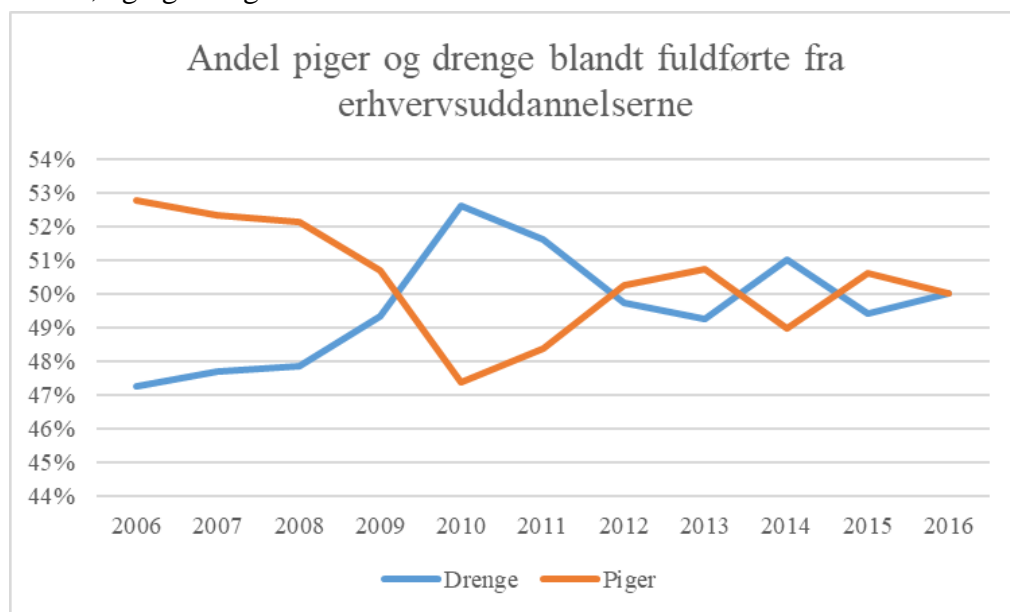


Faktaark: Hvordan står det til med det kønsopdelte uddannelsesvalg?

På baggrund af data fra undervisningsministeriet har LO undersøgt kønsfordelingen på de danske erhvervsuddannelser.

Kigger man på erhvervsuddannelserne under et, var der i 2016 hhv. 50 pct. piger og drenge som fuldførte en erhvervsuddannelse. Det er en betydeligt mere ligelig kønsfordeling end 10 år tidligere i 2006, og også et ganske overraskende resultat.



Figur 1. Kønsopdeling af elever som gennemførte en erhvervsuddannelse.
Kilde: UVM's databank

Flere mænd end kvinder startet på en erhvervsuddannelse

Tallene dækker dog over at flere mænd end kvinder søger ind på en erhvervsuddannelse, og i 2016 blev der optaget 4.000 flere mandlige end kvindelige elever.

Mens tilgangen til erhvervsuddannelserne er faldet markant for begge køn siden 2006, så er faldet størst hos kvinderne. Fra 2006 til 2016 er tilgangen til erhvervsuddannelserne blandt mænd faldet med ca. 7.000 personer, mens det tilsvarende tal for kvinder ligger lige under 11.000.

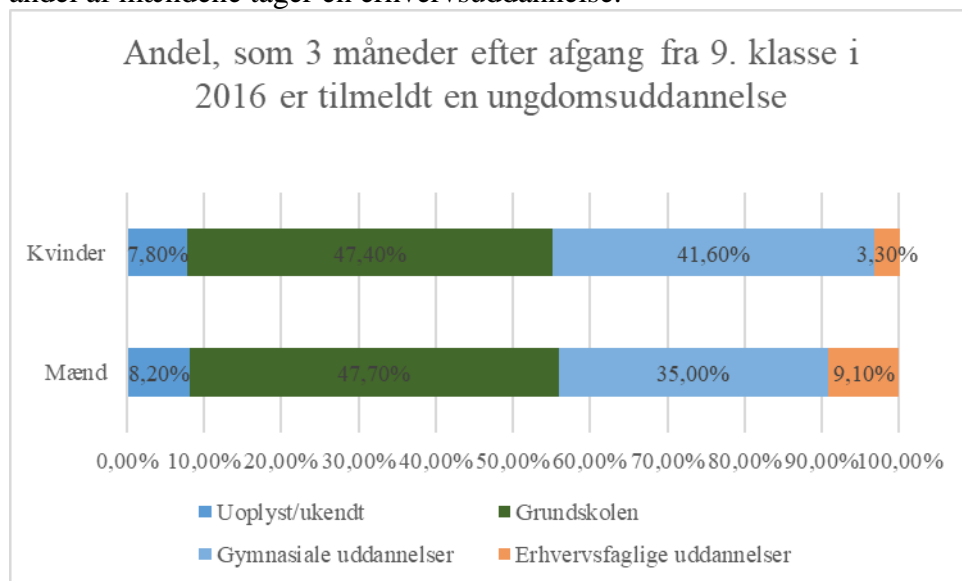
Tabel 1. Tilgangen af elever til erhvervsuddannelserne fordelt på køn, 2006-2016

	2006	2007	2008	2009	2010	2011	2012	2013	2014	2015	2016
Mænd	30.432	29.931	29.679	30.590	31.797	31.596	30.997	31.160	30.712	27.226	23.555
Kvinder	30.007	29.644	28.882	29.689	31.469	29.937	29.337	28.769	28.572	24.922	19.164

Bemærkning: I opgørelsen indgår tilgang til grundforløb, hovedforløb og øvrige erhvervsfaglige uddannelser
Kilde: UVM's databank

Kigger man på henholdsvis mændenes og kvindernes uddannelsesvalg efter folkeskolen, så søgte 9,10 pct. af mænd i 2016 en erhvervsuddannelse senest 3 måneder efter deres afgang fra 9. klasse, mens kun 3,30 pct. af kvinderne søgte en erhvervsuddannelse. Til gengæld søgte hele 41,60 pct. af kvinderne end gymnasial uddannelse mod kun 35,00 pct. af mændene.

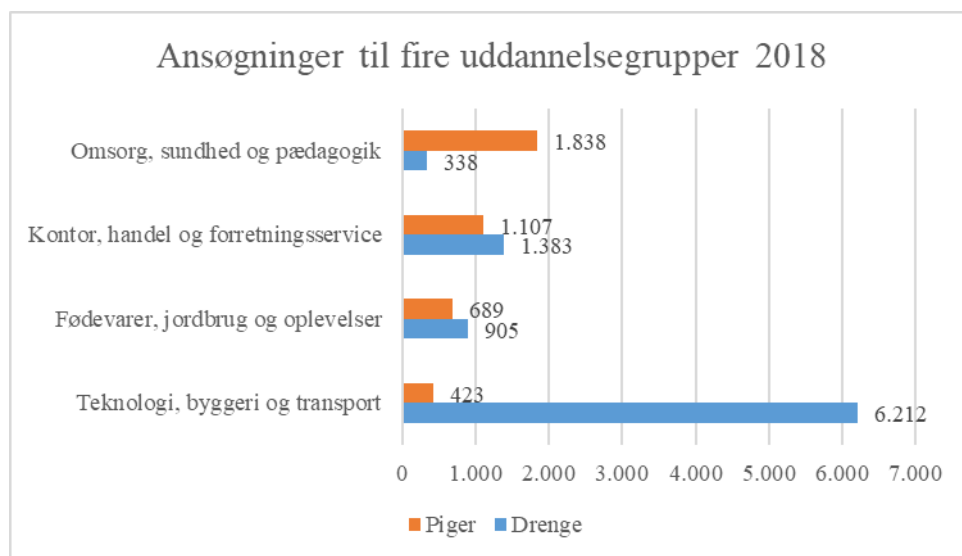
Kvinderne søger således i højere grad mod de gymnasiale uddannelser, mens en betydeligt større andel af mændene tager en erhvervsuddannelse.



Figur 2. Uddannelsesfordeling hos hhv. mænd og kvinder 3 måneder efter afgang fra 9. klasse.

De kønsopdelte erhvervsuddannelser

Betragter man de enkelte uddannelsesgrupper på erhvervsuddannelserne, ses et endnu tydeligere kønsopdelt uddannelsesvalg. På uddannelserne under *Teknologi, byggeri og transport* er langt størstedelen af ansøgerne i 2018 mænd, mens kvinderne er klart overrepræsenterede blandt ansøgerne på *Omsorg, sundhed og pædagogik*.

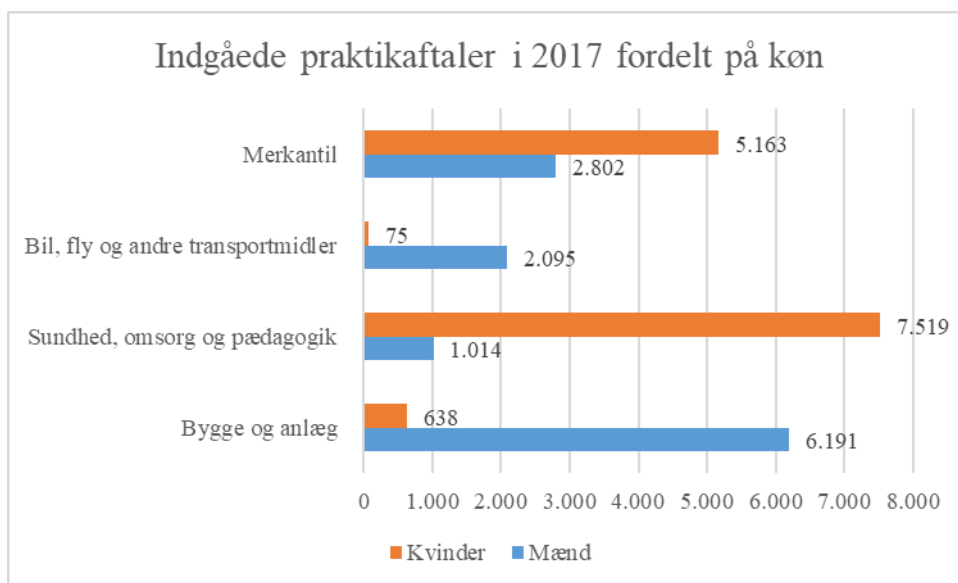


Figur 3. Ansøgning til fire uddannelsesgrupper på erhvervsuddannelserne for 2018. kilde: UVM's databank.

Tilsvarende gør sig gældende, når man kigger på bestanden af elever på de forskellige erhvervsuddannelser i 2016 og indgåede praktikpladsaftaler for 2017. Her er *Omsorg, sundhed og pædagogik*, *Merkantil* samt *Kontor, handel og forretningsservice* at karakterisere som udprægede kvindefag, mens *Teknologi, byggeri og transport* samt *Bygge og anlæg* er klare mande fag.

Tabel 2. Bestand af elever på fire udvalgte hovedforløb i 2016.
Kilde UVM's databank

Elever på erhvervsuddannelsernes hovedforløb (bestand)	Mænd	Kvinder
Teknologi, byggeri og transport	29.097	3.478
Omsorg, sundhed og pædagogik	1.901	11.924
Fødevarer, jordbrug og oplevelser	5.597	3.924
Kontor, handel og forretningsservice	5.131	10.058
I alt	41.726	29.384



Figur 4. Indgåede praktikpladsaftaler for fire uddannelsesgrupper i 2017.
Kilde: UVM's databank

Vi har således at gøre med et kønsopdelt uddannelsesvalg, ikke kun mellem de gymnasiale uddannelser og erhvervsuddannelserne, men i høj grad også inden for de forskellige uddannelsesgrupper på erhvervsuddannelserne.