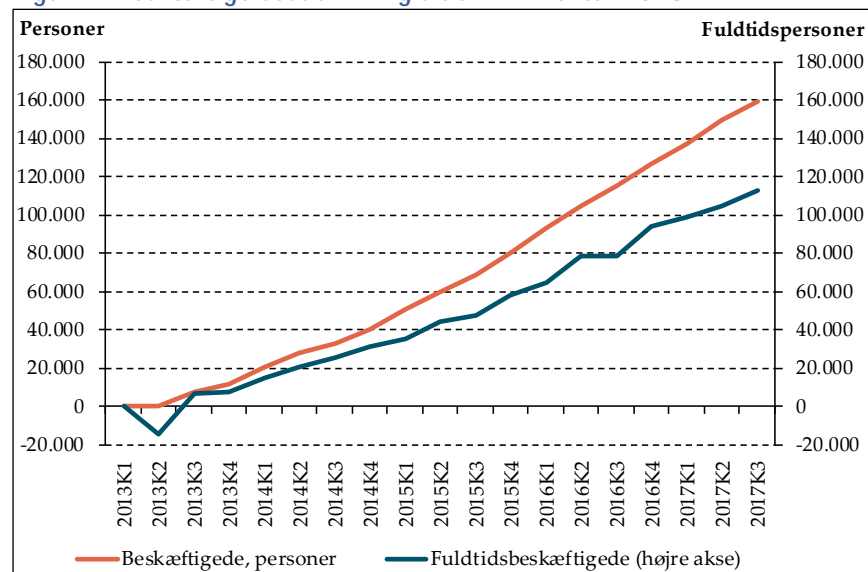


196.000 beskæftigede ønsker at arbejde mere

Stigende beskæftigelse siden 2013...

Siden 1. kvartal 2013 er der skabt omkring 160.000 flere lønmodtagerjob. Ser man på udviklingen målt i fuldtidsbeskæftigede, det vil sige, hvor man korrigerer for faktisk arbejdstid, har der også været en solid fremgang i beskæftigelsen de seneste år, jf. figur 1.

Figur 1. Beskæftigelsesudvikling siden 1. kvartal 2013



Anm.: Data er sæsonkorrigeret lønmodtagerbeskæftigelse i henholdsvis personer og i fuldtidspersoner.

Kilde: Danmarks Statistik samt egne beregninger.

... er også drevet af deltidsstillinger

Beskæftigelsen er samlet set steget med omkring 110.000 fuldtidspersoner i samme periode. Det er noget mindre end fremgangen af job, hvilket indikerer, at en del af de nye job, der er blevet skabt i det seneste jobopsving, er deltidsstillinger.

Mange personer med ønske om højere arbejdstid

Stort ønske om mere arbejdstid i arbejdsstyrken

Der er i øjeblik 258.000 personer på arbejdsmarkedet, der i øjeblikket har et ønske om at øge arbejdstiden. En særkørsel fra Danmarks Statistik viser, at 196.000 personer i den gruppe er ikke-studerende, jf. tabel 1.

Tabel 1. Beskæftigede med øget arbejdstidsønske

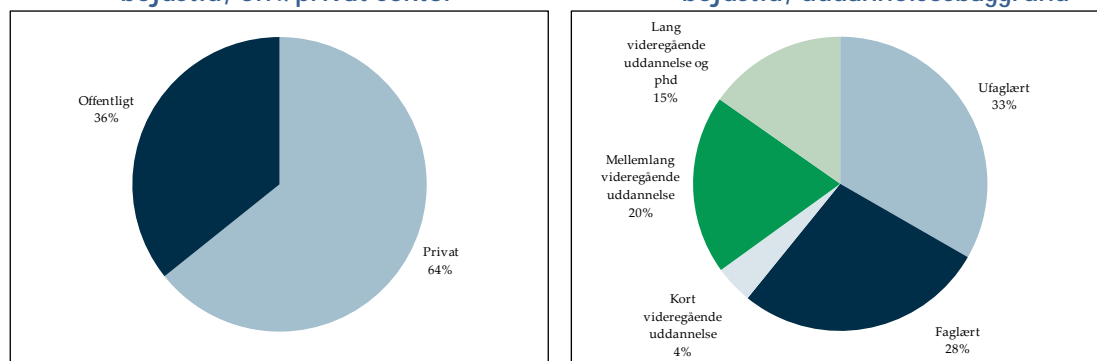
	2. kvartal 2017
Beskæftigede personer, der vil arbejde mere	258.000
<i>Heraf ikke-studerende</i>	<i>196.000</i>

Kilde: Særkørsel fra Danmarks Statistik (AKU-statistikken)

Gruppen af ikke-studerende beskæftigede, der vil arbejde mere, ønsker i gennemsnit at øge arbejdstiden med 10,1 timer. Lidt over

en tredjedel af gruppen er beskæftiget i den offentlige sektor, jf. figur 2-a.

Figur 2-a. Personer med ønske om øget ar- Figur 2.b. Personer med ønske om øget ar-
bejdstitid, off./privat sektor bejdstitid, uddannelsesbaggrund

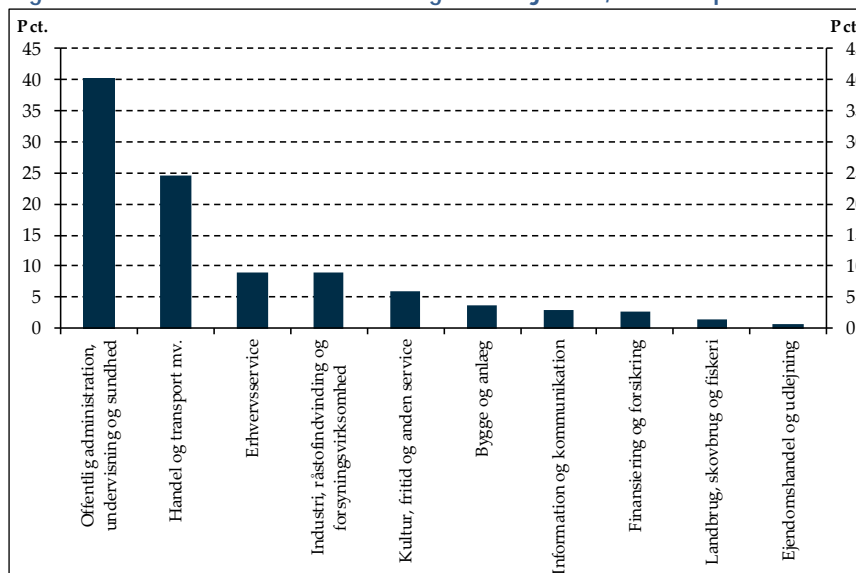


Anm.: Opgørelsen er baseret på AKU-statistikken fra 2. kvartal 2017. Der ses udelukkende på personer i beskæftigelse, som ikke er studerende.

Kilde: Særkørsel fra Danmarks Statistik.

Over halvdelen er 6 ud af ti personer i gruppen har enten en ufaglært eller faglært uddannelse, mens de resterende har en videregående uddannelse, jf. figur 2-b. I gruppen er 40 pct. beskæftiget i branchen offentlig administration, undervisning og sundhed. Derudover er hver fjerde – svarende til 48.000 personer – beskæftiget i handel og transport, jf. figur 3.

Figur 3. Personer med ønske om øget arbejdstid, fordelt på brancher



Anm.: Opgørelsen er baseret på AKU-statistikken fra 2. kvartal 2017. Der ses udelukkende på personer i beskæftigelse, som ikke er studerende.

Kilde: Særkørsel fra Danmarks Statistik.

Potentiale på over 50.000 fuldtidspersoner Den samlede gruppe på 196.000 personer ønsker i gennemsnit at arbejde 10,1 timer mere om ugen. Det svarer til ca. 53.000 fuldtidspersoner, hvilket understreger et stort skjult potentiale blandt personer i arbejdsstyrken, der allerede er i beskæftigelse.