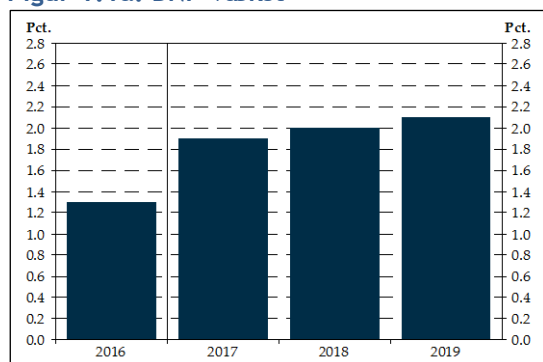


## Tema: Øje på beskæftigelsen, maj 2017

*Styrket fremgang i dansk økonomi* Fremgangen i dansk økonomi er taget til i styrke, og BNP voksede solidt gennem 2016. Alligevel endte 2016 med en årsvækst på beskedne 1,3 pct., hvilket kan forklares af et svagt udgangspunkt ind i året. Fremgangen ventes at fortsætte, og der er udsigt til en BNP-vækst på 1,9 pct. i år, tiltagende til 2,1 pct. i 2019, jf. figur 1.1a.

*Beskæftigelsen fortsætter med at stige solidt* Der er stadig godt gang i arbejdsmarkedet. Beskæftigelsen steg med ca. 48.000 personer i 2016 efter en stigning på godt 62.000 samlet set i de to foregående år. Trods fremgangen var beskæftigelsen i 2016 stadig ca. 70.000 personer under niveauet i 2008, dvs. inden krisen satte ind. I 2017, 2018 og 2019 ventes beskæftigelsen samlet set at stige med yderligere godt 85.000 personer. De mange nye job påregnes alene at komme i den private sektor med fortsat jobfremgang i både de private serviceerhverv, industrien og byggeriet, jf. figur 1.1b. Omvendt skønnes beskæftigelsen i den offentlige sektor at falde yderligere.

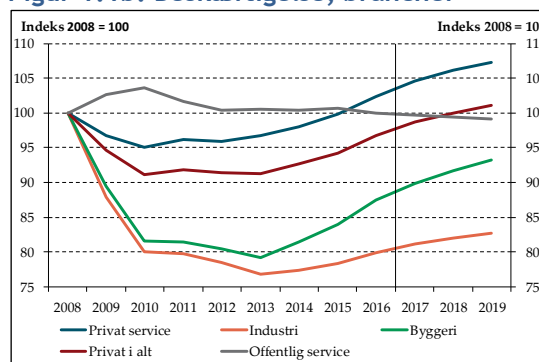
**Figur 1.1a. BNP-vækst**



Anm.: Tal for 2017-2019 er LO's forventninger.

Kilde: Danmarks Statistik (herunder ADAM) samt egne beregninger og skøn.

**Figur 1.1b. Beskæftigelse, brancher**

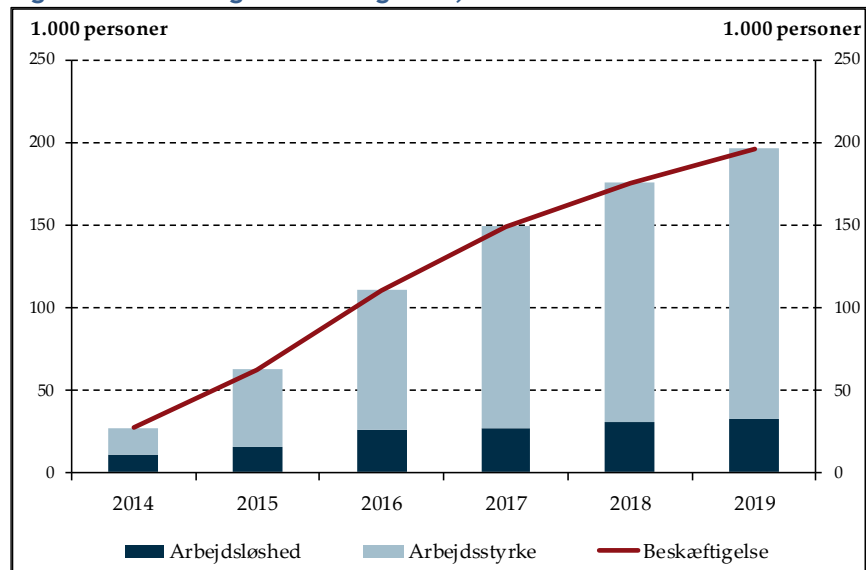


*Beskæftigelsesfremgang drevet af stigende arbejdsstyrke* Arbejdsløsheden ventes at falde moderat de næste år. Således dækker den solide beskæftigelsesfremgang især over, at arbejdsstyrken stiger kraftigt i disse år, hvor der kommer mange personer ind på arbejdsmarkedet. Beskæftigelsen skønnes at være steget med knap 200.000 personer i 2019 i forhold til 2013, og 83 pct. af fremgangen vurderes at komme fra en øget arbejdsstyrke, jf. figur 1.2.

Trods vækst og stigende beskæftigelse er der fortsat ledige ressourcer i økonomien og på arbejdsmarkedet. Der er plads til beskæftigelsesfremgang på grund af den kraftigt stigende arbejdsstyrke - blandt andet som følge af tilbagetrækningsreform, kon-

tanthjælpsreform og førtidspensionsreform. Lønstigningerne er tiltaget en smule fra det meget lave niveau under krisen, men er fortsat moderate. Et klart overtal af virksomheder oplever ikke rekrutteringsvanskeligheder, og de rekrutteringsproblemer, der rapporteres, relaterer sig til arbejdskraft med specifikke kvalifikationer. Dertil er der stadig langt flere arbejdsløse for hver nyopslået stilling i forhold til situationen før krisen.

Figur 1.2. Ændring i beskæftigelsen, akkumuleret siden 2013



Anm.: Tal for 2017-2019 er LO's forventninger.

Kilde: Danmarks Statistik samt egne beregninger og skøn.

*På vej mod et mere normalt aktivitetsniveau*

Aktiviteten er på vej mod et mere normalt niveau efter adskillige kriseår, og der vurderes således ikke at være overhængende risiko for overophedning af økonomien de kommende år eller faretruende tegn på generelle flaskehalse. Det giver sig også udslag i forventninger om tiltagende, men ikke stærkt accelererende lønstigninger - fra en årlig lønstigning på 2,2 pct. i 2016 til ca. 2¾ pct. i 2018 og 2019.

*Væksten trækkes især af privatforbrug og erhvervsinvesteringer ...*

Væksten i dansk økonomi de kommende år ventes især at være trukket af et stigende privatforbrug og øgede erhvervsinvesteringer, hvilket også var tilfældet sidste år. Dertil skønnes også positive bidrag fra fremgang i boligbyggeriet og tiltagende eksport.

Fremgangen i privatforbruget understøttes af det solide opsving på arbejdsmarkedet og stigende boligpriser, hvilket øger købelysten. Også en stabil reallønsfremgang trods en svagt tiltagende inflation giver medvind til privatforbruget.

Der er fortsat et investeringsefterslæb i virksomhederne, der i forbindelse med krisen konsoliderede sig og holdt igen med investeringer i fx nye maskiner og udstyr. Dertil har mange ledige er-

hvervsboliger lagt en dæmper på erhvervsbyggeriet, som dog har været trukket op af politisk besluttede anlægsinvesteringer. Væksten i erhvervsinvesteringerne ventes at tiltage i takt med fremgangen i økonomien - og deraf flere ordrer i bøgerne og stigende kapacitetsudnyttelse - fortsat lave renter og øget erhvervstillid.

*... og øget aktivitet på boligmarkedet* På boligmarkedet har stigende huspriser spredt sig til hele landet over de senere år, og priserne skønnes at fortsætte med at stige - om end i et aftagende tempo. Boligbyggeriet er steget i takt med de højere priser og færre ledige boliger. Den generelle konjunkturforbedring, stigende huspriser samt svagt stigende, men fortsat lave renter ventes at holde gang i og øge aktiviteten i boligbyggeriet.

*Fremgang i udlandet gavner dansk eksport* Væksten i udlandet tiltager langsomt blandt andet med fortsat fremgang i USA og tiltagende vækst i eurolandene. Der er stadig stor usikkerhed om udviklingen i international økonomi ikke mindst som følge af effekterne af Brexit og uvished om Trumps politik. Væksten blandt Danmarks samhandelslande ventes dog fortsat at stige moderat, og fremgangen vil gavne dansk eksport.

*Stramninger i den offentlige sektor dæmper væksten i dansk økonomi* Den offentlige del af økonomien ventes omvendt ikke at bidrage til opsvinget i disse år, hvor der bliver strammet betydeligt i den offentlige økonomi. Der er udsigt til en ganske svag vækst i den offentlige service baseret på regeringens mål om en årlig vækst i det offentlige forbrug på bare 0,3 pct., jf. *regeringsgrundlaget*. Det vurderes end ikke at være tilstrækkeligt til at dække det stigende servicebehov i takt med befolkningsudviklingen. Samtidig planlægger regeringen en såkaldt "normalisering" i investeringsknoten, og det peger således på en reduktion i de offentlige investeringer.

*Finanspolitikken bør sikre et langvarigt opsving, der kommer alle til gavn* Det er imidlertid vigtigt, at der aktuelt ikke trædes hårdt på den finanspolitiske bremse. Det vigtigste for dansk økonomi lige nu er at sikre et godt fundament for et langvarigt opsving, hvor alle kommer med på vognen. Det sikres blandt andet gennem investeringer i opkvalificering og uddannelse. Som nævnt kommer der ikke til at mangle hænder på arbejdsmarkedet, men på flere områder er der allerede nu tegn på mangel på arbejdskraft med specifikke kvalifikationer, herunder særligt faglærte. Det er nødvendigt med en indsats her og nu, der sikrer, at arbejdsstyrken har de nødvendige kvalifikationer på fremtidens arbejdsmarked.

I det igangværende opsving er der desuden et stort potentiale for at få flere unge, flere ældre, flere indvandrere og flygtninge samt andre grupper på kanten af arbejdsmarkedet i ordinært arbejde. Det kræver fx en beskæftigelsespolitik, der er klar til højkonjunktur med redskaber, der virker, og at virksomhederne er parate til at åbne dørene for disse personer.

Vejen til varig vækst og velstand er også via investeringer i den nyeste teknologi og en proces, hvor vi løbende tilpasser os de nye muligheder. Og i den forbindelse har fokus på at sikre høj kvalitet, og herunder hvordan vi arbejder bedre, smartere og mere effektivt.

Dertil skal der afsættes tilstrækkelige midler til at imødekomme det stigende servicebehov i den offentlige sektor i en tid, hvor der blandt andet kommer stadigt flere ældre i befolkningen.

**Tabel 1.1. Hovedtal for fremskrivningen af dansk økonomi, 2017-2019**

	2016	2017	2018	2019
	----- Mia. kr. -----		----- Procentvis realvækst -----	
Privat forbrug	979	2,1	2,2	2,2
Offentligt forbrug	526	0,8	0,3	0,3
Offentlige investeringer	74	-1,3	-2,5	1,0
Boligbyggeri	91	3,8	4,8	4,8
Erhvervsinvesteringer	245	3,8	4,5	4,5
Eksport	1.094	4,9	2,9	3,6
▪ heraf industrieksport	514	4,8	3,1	4,0
Import	953	4,9	2,8	3,5
Lagerinvesteringer <sup>1)</sup>	-1	0,0	0,0	0,0
BNP	2.061	1,9	2,0	2,1
	- 1.000 personer -		----- Ændring i 1.000 personer -----	
Beskæftigelse (inkl. orlov)	2.877	38	26	21
▪ heraf privat	2.059	41	28	23
▪ heraf offentlig	818	-2	-2	-2
▪ heraf støttet med løn	77	2	2	2
Arbejdsløshed, registreret	92	-2	-3	-2
Arbejdsstyrke	2.969	37	23	19
Bruttoarbejdsløshed <sup>2)</sup>	113	4	-3	-3
	----- Mia. kr. -----			
Betalingsbalancen	167	157	160	162
Offentlig sektors saldo	-19	-27	-14	-9
	----- Pct. af BNP -----			
Betalingsbalancen	8,1	7,0	7,0	6,8
Offentlig sektors saldo	-0,9	-1,2	-0,6	-0,4
	----- Pct. -----			
Bruttoarbejdsløsheds pct.	4,2	4,0	3,8	3,7
Gns. obligationsrente <sup>3)</sup>	0,8	0,8	1,2	1,7
Inflation	0,5	1,3	1,7	1,8
Vækst i huspriser	3,9	3,5	3,0	3,0
Lønstigningstakt	2,2	2,5	2,7	2,7

1) Skøn er vækstbidrag i pct. af BNP.

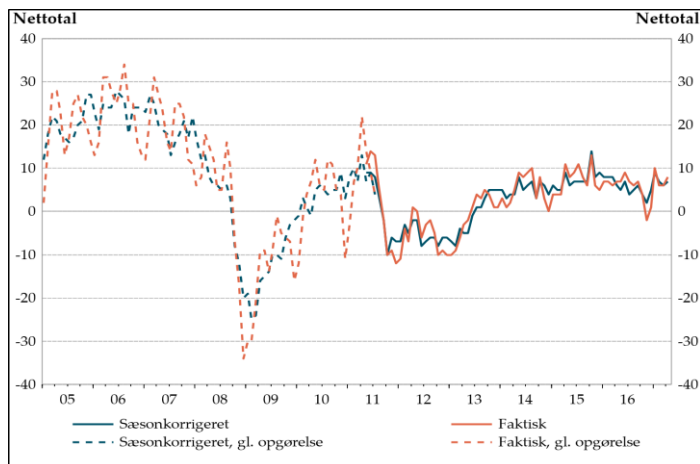
2) Bruttoarbejdsløshed er den registrerede arbejdsløshed tillagt aktiverede dagpengemodtagere og aktiverede jobklare kontanthjælpsmodtagere.

3) Vægtet gennemsnit af kort variabel rente, rente på 10-årig statsobligation og rente på lang realkreditobligation.

Kilde: Danmarks Statistik (herunder ADAM), Realkreditrådet, Thomson Reuters samt egne beregninger og skøn.

## Konjunkturstatistik

### Konjunkturbarometer for serviceerhverv



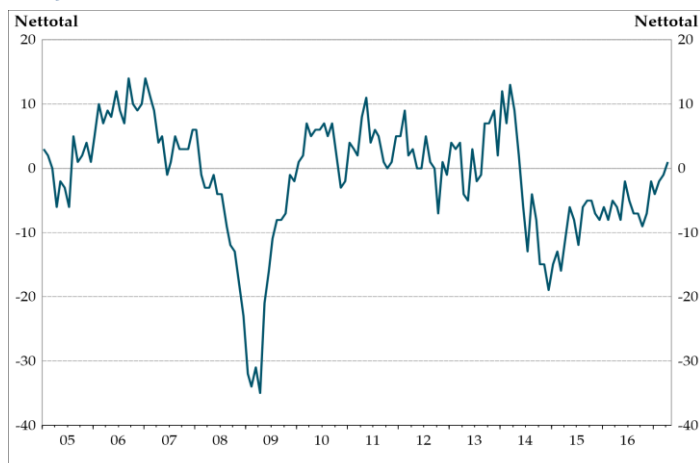
Anm.: Fra maj 2011 ændrede Danmarks Statistik deres opgørelse af konjunkturbarometer for serviceerhverv.

Kilde: Thomson Reuters og Danmarks Statistik.

### Positive forventninger inden for service

Konjunkturindikatoren for serviceerhvervene har de senere år ligget relativt stabilt. Der var en svagt faldende tendens i 2016, men efter en kraftig stigning i januar 2017 har den været stabil og lå i april på 8. Indikatoren viser dermed fortsat positive forventninger i serviceerhvervet, hvilket har været tilfældet siden midten af 2013.

### Konjunkturbarometer for industrien



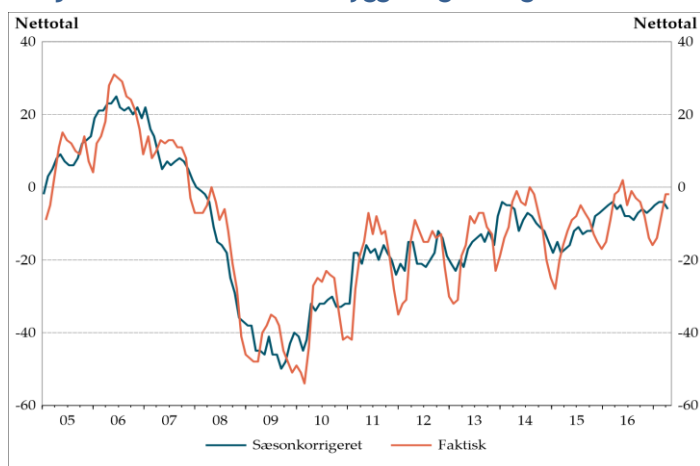
Anm.: Sæsonkorrigerede tal.

Kilde: Thomson Reuters og Danmarks Statistik.

### Svagt positive forventninger i industrien

Efter et stort fald i løbet af 2014 er forventningerne i industrien steget igen siden starten af 2015. I april 2017 kom indikatoren tilbage i positivt terræn.

### Konjunkturbarometer for bygge- og anlægsvirksomhed

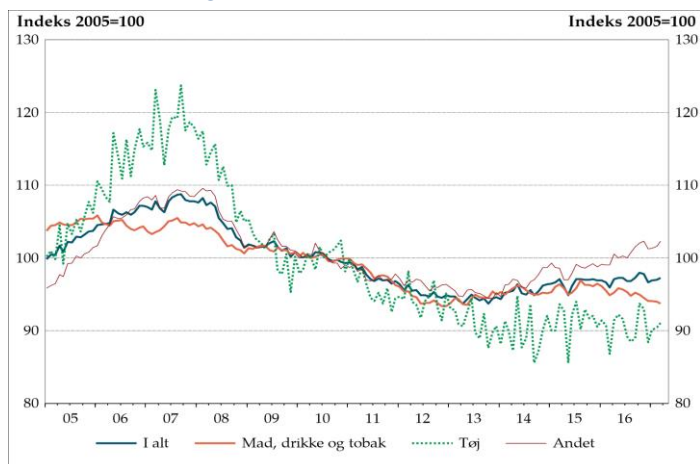


Kilde: Thomson Reuters og Danmarks Statistik.

### Stigende forventninger i byggeriet

Der er fortsat negative forventninger i byggeriet. Indikatoren har dog siden foråret 2015 været svagt stigende.

### Detailomsætningsindeks



Anm.: Mængdeindeks, sæsonkorrigerede tal.

Kilde: Thomson Reuters og Danmarks Statistik.

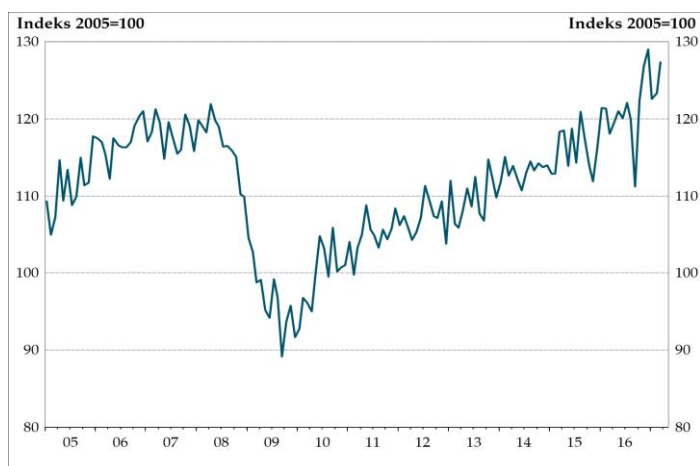
### Detailsalget steget beskedent siden krisen

Detailsalget har nærmest været stabilt siden sommeren 2015, hvor det kom op på det højeste niveau siden 2011.

Detailsalget ligger også stadig noget under niveauet fra før krisen.

Andre indikatorer for privatforbruget, herunder dankortomsætningen, har vist en mere positiv udvikling.

### Produktionsindeks for industri



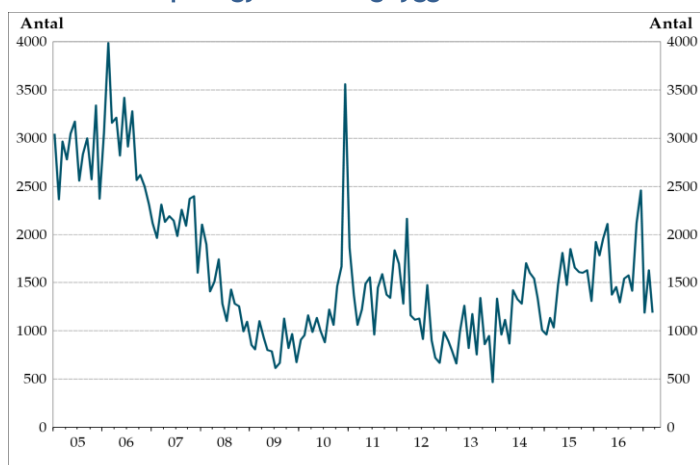
Anm.: Sæsonkorrigerede tal for industriproduktion, ekskl. skibe.

Kilde: Thomson Reuters og Danmarks Statistik.

### Industriproduktionen er nu over før-krise niveau

Industriproduktionen er steget gradvist siden den seneste bund i 2009. De seneste måneder er industriproduktionen steget kraftigt, så den nu er over niveauet fra før krisen.

### Det samlede påbegyndte boligbyggeri



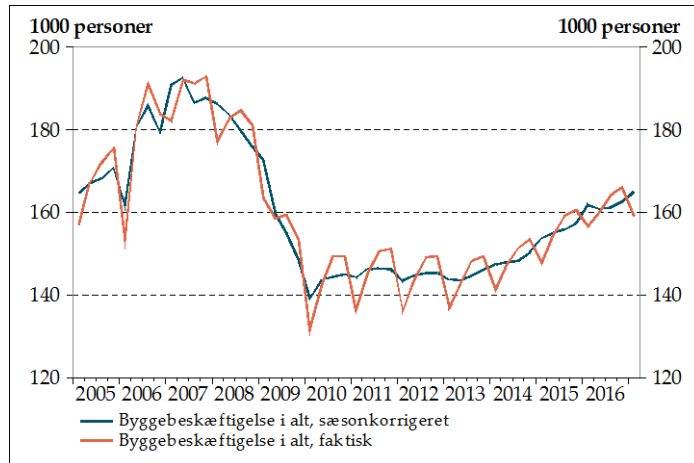
Anm.: Sæsonkorrigerede tal.

Kilde: Thomson Reuters og Danmarks Statistik.

### Omtrent uændret niveau for boligbyggeriet

Boligbyggeriet svinger meget fra måned til måned. I perioden fra 2013 og frem til 2016 var en stigende tendens i antallet af påbegyndte boligbyggerier. Imidlertid har der i den seneste 12-måneders periode fra april 2016 til marts 2017 været et svagt fald i boligbyggeriet på knap fire pct. sammenlignet med den forrige 12-måneders periode.

## Byggebeskæftigelsen



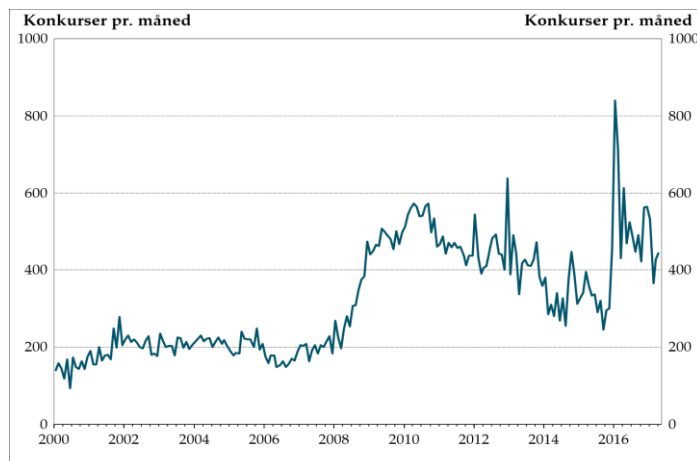
Kilde: Danmarks Statistik.

## Fortsat stigende byggebeskæftigelse

Den sæsonkorrigerede byggebeskæftigelse var i 1. kvartal 2017 på 165.000 personer, hvilket dækker over en lille stigning på 2.300 personer i forhold til 4. kvartal 2016. Byggebeskæftigelsen har været stigende siden midten af 2013 og er steget med 21.500 personer i den periode.

Byggebeskæftigelsen er dog fortsat under niveauet fra før krisen.

## Konkurser



Anm.: Sæsonkorrigerede tal.

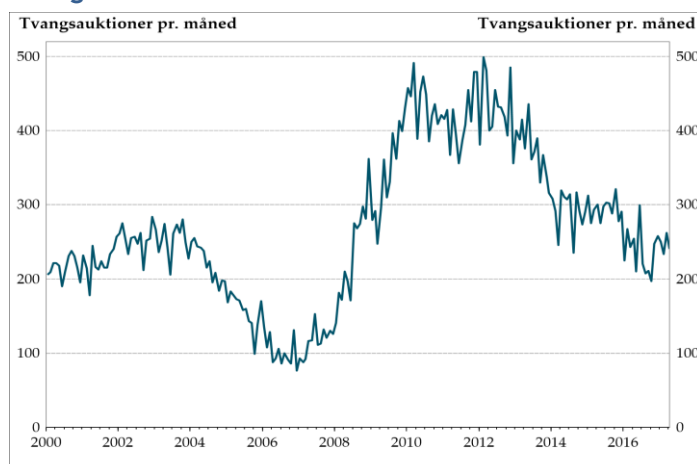
Kilde: Thomson Reuters og Danmarks Statistik.

## Faldende antal konkurser i aktive virksomheder

Antallet af konkurser lå i april 2017 på 445 (sæsonkorrigeret). Det totale antal konkurser skal dog tolkes med forsigtighed, da en stor andel af konkurserne er blandt ikke-aktive virksomheder. Ikke-aktive virksomheder betegner virksomheder uden ansatte og med en omsætning under 1 mio. kr. I april 2017 udgjorde konkurser blandt-ikke aktive virksomheder godt 65 pct. af det samlede antal konkurser.

Antallet af konkurser i aktive virksomheder har haft en aftagende tendens igennem 2016 og 2017. Sammenlignes den seneste tremåneders periode februar-april 2017 med forrige tremåneders periode er antallet af konkurser i aktive virksomheder faldet med knap 9 pct.

## Tvangsauktioner



Anm.: Sæsonkorrigerede tal.

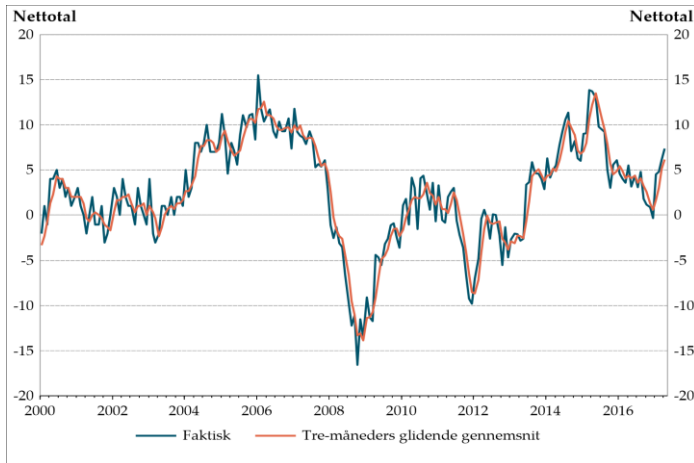
Kilde: Thomson Reuters og Danmarks Statistik.

## Aftagende antal tvangsauktioner

Antallet af tvangsauktioner var i april 2017 på 240 (sæsonkorrigeret). Antallet af tvangsauktioner er faldet med knap 3 pct., hvis man sammenligner den seneste tremåneders periode februar-april 2017 med forrige tremåneders periode.

Antallet af tvangsauktioner har i de seneste 12 måneder i gennemsnit ligget på knap 240 pr. måned, hvilket er væsentligt lavere end de ca. 450 tvangsauktioner pr. måned under krisen.

**Forbrugerforventninger**



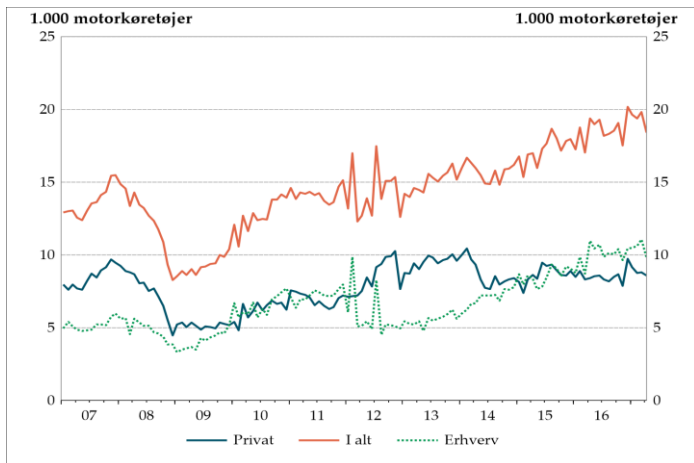
Kilde: Thomson Reuters og Danmarks Statistik.

**Solid stigning i forbrugertilliden i 2017**

Forbrugertilliden steg kraftigt fra midten af 2013 til foråret 2015, men faldt dog efterfølgende igen frem til slutningen af 2016. Forbrugertilliden er imidlertid startet 2017 med en solid stigning. Således ligger indikatoren i april 2017 på 7,4 mod -0,3 i december 2016.

Indikatoren på 7,4 ligger over gennemsnittet for de seneste seks måneder på 3,9. Forbrugerforventningerne har overordnet set været positive siden 2013.

**Nyregistrerede personbiler**



Kilde: Thomson Reuters og Danmarks Statistik.

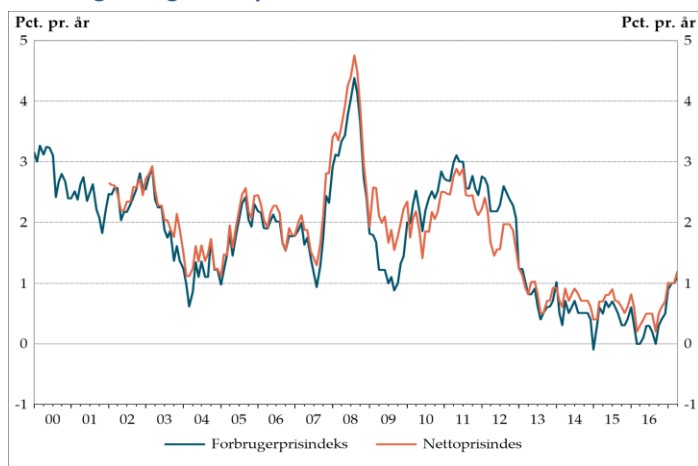
**Flere nyregistrerede personbiler**

Antallet af nyregistrerede personbiler har været stigende siden midten af 2014. I de første fire måneder af 2017 har der været omkring 77.000 nyregistreringer, hvilket er knap 5.000 (7 pct.) flere end i samme periode sidste år. Størstedelen af stigningen kommer på baggrund af et øget antal af nyregistrerede personbiler inden for erhverv, men også antallet af nyregistrerede private personbiler er steget med godt 1.150 biler.



## Prisudvikling

### Forbruger- og nettopriser



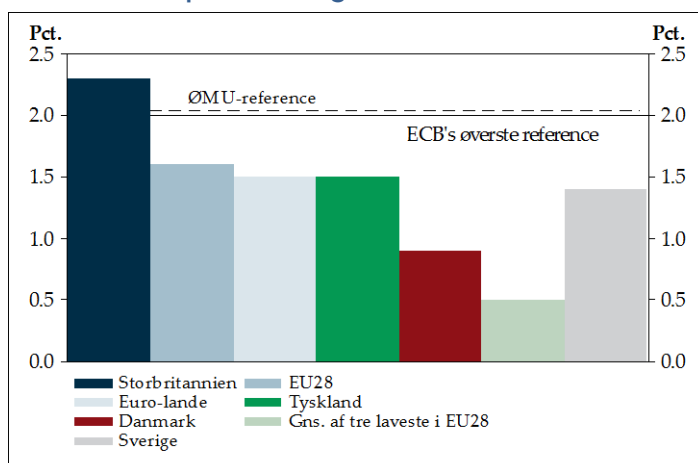
Kilde: Thomson Reuters og Danmarks Statistik.

### Svagt stigende inflation

Forbrugerprisindekset steg med 1,1 pct. i april 2017 i forhold til april 2016, hvilket er 0,1 pct.-point højere end stigningen i forrige måned. Inflationen er dermed fortsat relativt lav, men befinder sig ikke desto mindre på det højeste niveau siden starten af 2013.

Priserne på tjenester steg med 1,7 pct. i april 2017 i forhold til samme måned sidste år. Således trækker prisudviklingen i tjenester inflationen op. Priserne på varer steg med 0,5 pct. i samme periode.

### Harmoniseret prisudvikling i EU



Anm.: ØMU-referencen er defineret som 1,5 pct. plus gennemsnittet af prisudviklingen for de tre lande i EU28 med lavest prisudvikling. Data er for marts 2017.

Kilde: Danmarks Statistik.

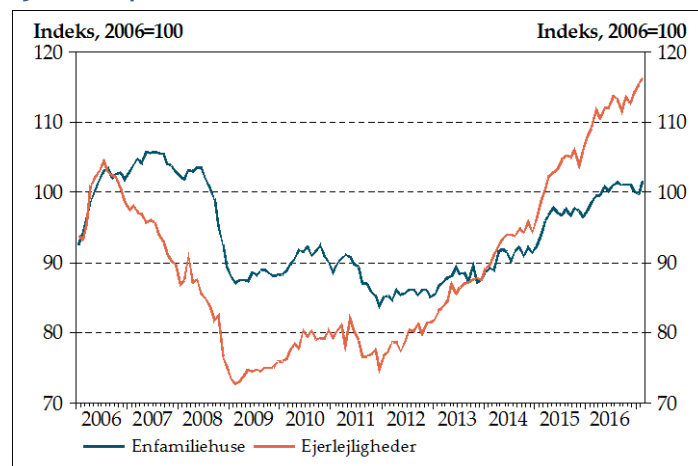
### Fortsat lav inflation i Europa

Inflationen i EU målt ved det EU-harmoniserede forbrugerindeks, HICP, lå i marts 2017 på 1,6 pct. Dette er 0,4 pct.-point lavere end i februar 2017. Sverige havde i marts en inflation på 1,4 pct., mens Tysklands inflation lå på 1,5 pct. og Storbritanniens inflation på hele 2,3 pct.

Den danske inflation (HICP) var i både februar og marts 2017 på 0,9 pct. og lå dermed 0,7 pct.-point under inflationen i EU i marts, mens den lå 1,1 pct.-point under inflationen i EU i februar.

Faldet i inflationen i EU skyldes især et prisfald på grøntsager, der trækker markant mindre ned i inflationen i Danmark.

### Ejendomspriser



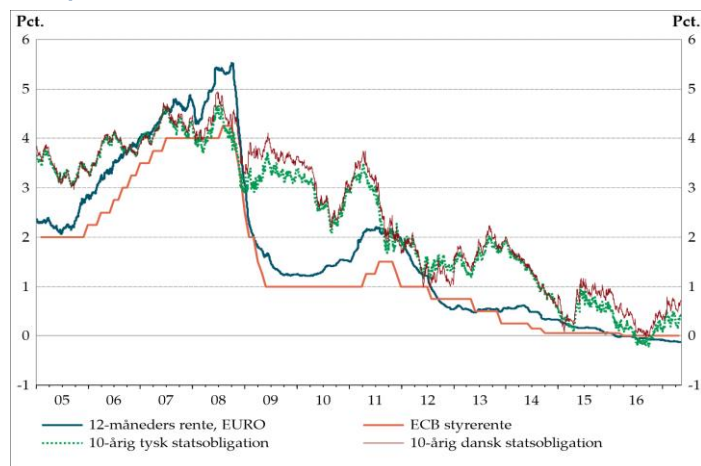
Kilde: Danmarks Statistik.

### Stigningen i boligpriserne er aftaget lidt

Fra januar til februar 2016 steg priserne på enfamiliehuse med 1,9 pct. og på ejerlejligheder med 0,8 pct.

Priserne på både enfamiliehuse og ejerlejligheder har været stigende de seneste år, men tendensen synes i 2016 at være aftaget en smule for enfamiliehuse. Sammenlignes perioden december 2016 til februar 2017 med samme periode ét år før, er priserne på enfamiliehuse steget med 3,0 pct., mens priserne på ejerlejligheder er steget med hele 7,0 pct.

## Europæisk rente



Kilde: Thomson Reuters.

## Pengepolitikken er fortsat meget lempelig

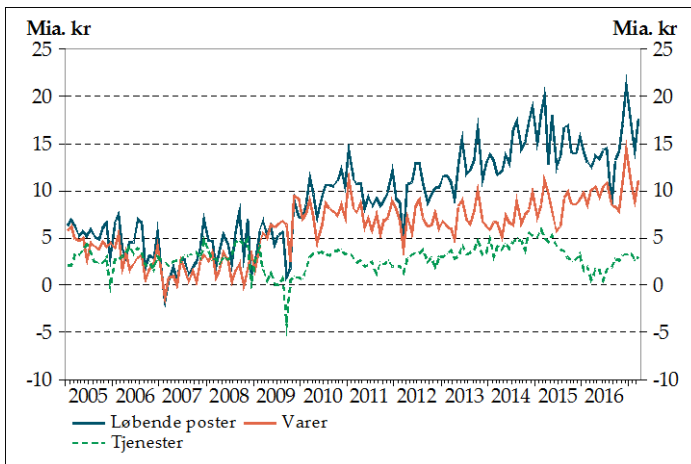
I marts 2016 nedsatte ECB renten til 0,00 pct., og denne rekordlave rente er siden blevet fastholdt. Ved rentemødet i april 2017 besluttede ECB at fortsætte sit opkøbsprogram, men de månedlige opkøb blev sat ned til de oprindelige 60 mia. euro mod de 80 mia. euro, ECB har opkøbt i en midlertidig periode. Opkøbsprogrammet vil blive fastholdt frem til december 2017 eller senere, hvis nødvendigt.

For at holde den danske kronekurs stabil over for euroen valgte Nationalbanken i løbet af januar/februar 2015 at sænke både udlåns- og indskudsbevisrenten til henholdsvis 0,05 pct. og -0,75 pct. Indskudsbevisrenten blev i januar 2016 hævet en smule til -0,65 pct. Diskontoen er blevet fastholdt på 0 pct.

Renten på de 10-årige danske statsobligationer ramte i september 2016 sit foreløbige lavpunkt på lige under 0 pct. Sidenhen har renten været stigende og ligger i midten af maj 2017 på omkring 0,7 pct. Renten på de 10-årige tyske statsobligationer har haft en lignende udvikling og lå medio maj på 0,4 pct.

## Udenrigshandel

### Betalingsbalancen



Anm.: Sæsonkorrigerede tal.

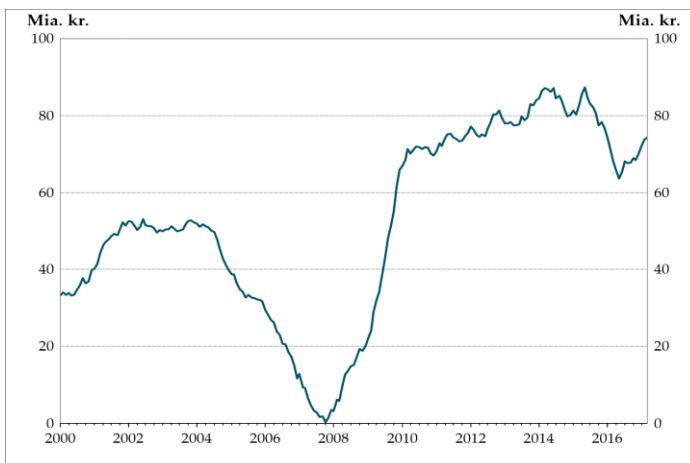
Kilde: Danmarks Statistik.

### Stort overskud på betalingsbalancen

Der har de senere år været et stort overskud på betalingsbalancens løbende poster. I marts 2017 viste betalingsbalancens løbende poster et overskud på godt 18 mia. kr. i sæsonkorrigerede tal. Dette dækker over en stigning på 3,4 mia. kr. i forhold til februar, hvilket var drevet af en stigning i overskuddet på særligt varer, men også overskuddet på tjenester steg en smule i marts.

I 2016 lå overskuddet på betalingsbalancen på 167,2 mia. kr., heraf var overskuddet på vare- og tjenestebalancen på 141,7 mia. kr.

### Udenrigshandelsbalancen, sum af seneste 12 måneder



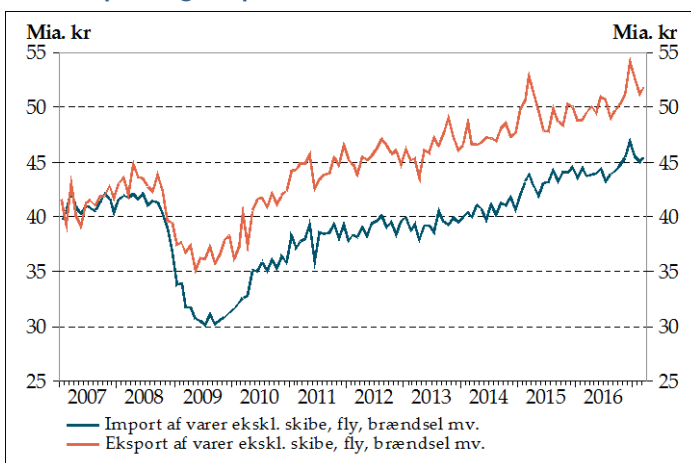
Kilde: Thomson Reuters og Danmarks Statistik.

### Handelsoverskuddet er stadig stort

Varehandlen bidrager stadig til et stort overskud, idet summen af de seneste 12 måneders udenrigshandelsbalance i marts 2017 lå på 74,5 mia. kr. Overskuddet faldt i perioden fra foråret 2015 til midten af 2016, men overskuddet er siden steget igen.

Udenrigshandelsbalancen er opgjort som nettoeksporten af varer eksklusiv skibe.

### Vareeksport og -import



Anm.: Sæsonkorrigerede tal.

Kilde: Danmarks Statistik.

### Stigende eksport og import af varer

Eksporten af varer målt i løbende priser var omtrent uændret i 1. kvartal 2017 sammenlignet med 4. kvartal 2016. Det kommer dog efter en kraftig fremgang i 4. kvartal 2016.

Importen faldt med 0,7 pct. i 1. kvartal 2017 i forhold til forrige kvartal. Det kommer ligeledes efter en stigning i 4. kvartal 2016.

### Den effektive kronekurs



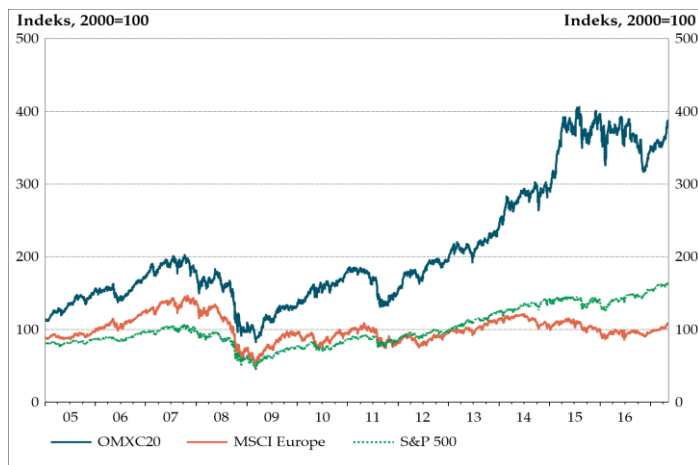
Kilde: Thomson Reuters og Danmarks Statistik.

### Kronekursen styrket siden starten af 2015

Den effektive danske kronekurs opgøres som et vægtet gennemsnit af Danmarks vigtigste samhandelspartners valutakurs over for kronen.

Kronekursen har generelt svækket sig siden 2009 og nåede i starten af 2015 et foreløbigt lavpunkt. Siden er kronen styrket lidt igen.

### Aktiekurser



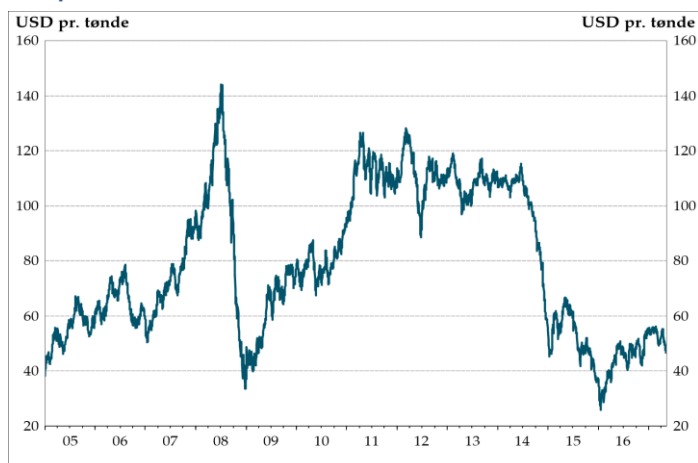
Kilde: Thomson Reuters.

### Det danske aktieindeks har stabiliseret sig

Det danske aktieindeks, OMXC20, var generelt stigende i perioden fra slutningen af 2011 frem til starten af 2015. Indekset har dog siden starten af 2015 ligget relativt stabilt. Medio maj 2017 lå indekset på knap 390, hvilket svarer til en stigning på 190 pct. siden den seneste bund i oktober 2011.

Det amerikanske og europæiske aktieindeks, Standard & Poors 500 composite og MSCI Europe, har udviklet sig mere moderat. Det gælder særligt det europæiske, som de seneste par år har ligget fladt på et indeks omkring 100. Det europæiske indeks ligger dog knap 50 pct. over den seneste bund i oktober 2011.

### Olieprisen



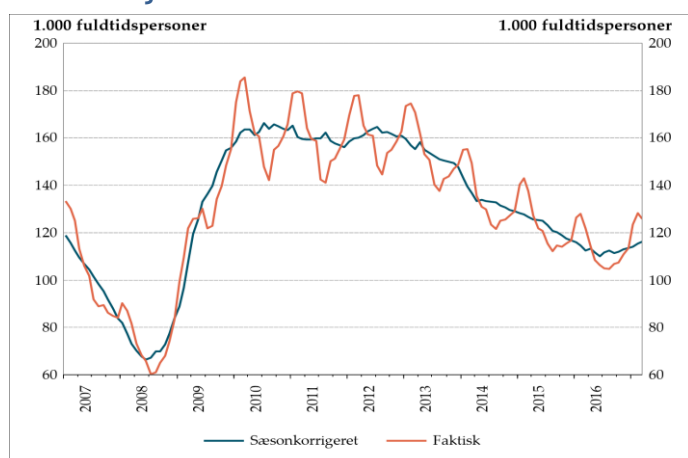
Kilde: Thomson Reuters.

### Olieprisen er steget lidt igen

Fra midten af 2014 til udgangen af 2015 faldt olieprisen markant fra omkring 110 USD pr. tønde til ca. 30 USD pr. tønde. Olieprisen begyndte at stige igen i starten af 2016 og lå i midten af maj omkring 50 USD pr. tønde.

## Arbejdsmarked

### Bruttoarbejdsløshed



Anm.: Bruttoarbejdsløsheden bliver opgjort som summen af de registrerede arbejdsløse og de aktiverede.

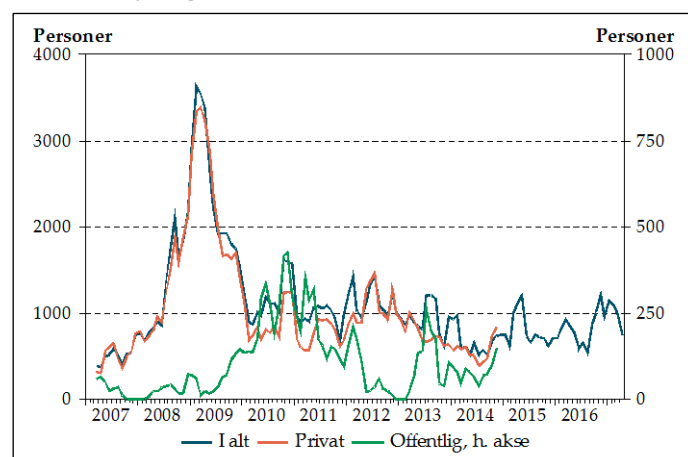
Kilde: Thomson Reuters og Danmarks Statistik.

### Flere jobparate personer får arbejdsløsheden til at stige

Antallet af bruttoarbejdsløse er nu på 116.300 fuldtidspersoner. Det svarer til 4,3 pct. af arbejdsstyrken.

Fra midten af 2012 og frem til midten af 2016 har der været en faldende tendens i arbejdsløsheden, hvilket betyder et samlet fald i ledigheden på over 50.000 personer. Siden juli sidste år er arbejdsløsheden dog begyndt at stige svagt igen. Det hænger sammen med, at flere personer på integrationsydelse visiteres som jobparate og dermed nu indgår i statistikken, og er dermed ikke et tegn på, at flere har stillet sig i arbejdsløshedskøen.

### Varslede fyringer



Anm.: På grund af manglende sektoropdeling for december 2014 vises kun det samlede antal varslede fyringer for december 2014 og frem.

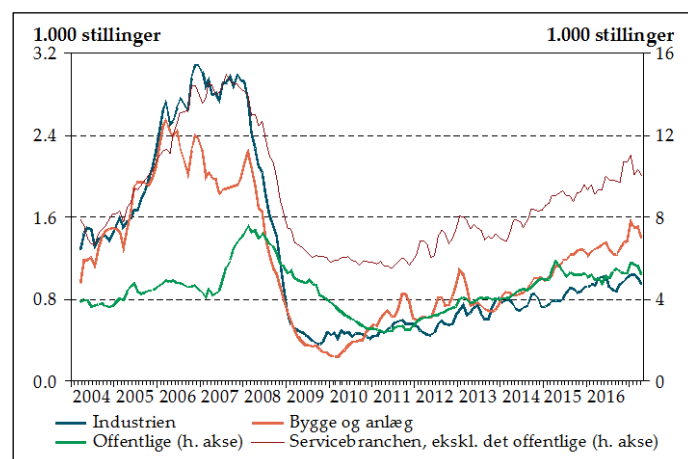
Kilde: Jobindsats.dk og egen sæsonkorrektio.

### Varslede fyringer under kriseniveau

Målt på et tremåneders glidende gennemsnit var der 750 varslede fyringer i april 2017, hvilket er 190 varslinger (20 pct.) under niveauet i samme periode sidste år.

Antallet af varslede fyringer varierer en del, men befinder sig dog fortsat på et markant lavere niveau end under krisen.

### Nyopslåede stillinger



Kilde: Jobindsats.dk og egen brancheinddeling. Der er taget tremåneders glidende gennemsnit på alle serier.

### Fald i nyopslåede stillinger i foråret

Efter en stigning i antal nyopslåede stillinger hen over vinteren har antallet været svagt faldende siden januar 2017. Målt på et tremåneders glidende gennemsnit var antal nyopslåede stillinger i april i forhold til januar faldet med 950 stillinger (8,5 pct.) inden for privat service, godt 600 stillinger (10,7 pct.) inden for offentlig service, 170 stillinger (10,7 pct.) inden for bygge og anlæg samt 100 stillinger (9,2 pct.) inden for industrien.

Antallet af nyopslåede stillinger har generelt været stigende siden 2014, bortset fra i den offentlige sektor, hvor de har ligget stabilt siden sommeren 2015.

## Lønstigninger i den private sektor, årlig stigning i pct. Lille stigning i lønudviklingen i det private

	2015 K4	2016 K1	2016 K2	2016 K3	2016 K4
Industri	1,9	2,2	2,1	2,2	2,4
Bygge og anlæg	1,8	2,1	2,0	2,1	2,2
Handel og transport	1,0	1,4	1,3	1,3	1,4
Information og kommunikation	1,8	1,5	1,5	1,5	1,7
Finansiering og forsikring	2,3	2,5	2,3	2,3	2,4
Ejendomshandel og udlejning	2,3	2,7	1,9	1,3	1,5
Erhvervs-service	1,7	1,7	1,9	1,8	1,4
Undervisning og sundhed	1,6	2,1	2,6	1,6	1,6
Kultur, fritid og anden service	0,1	1,2	1,1	1,1	1,8
<b>I alt</b>	<b>1,5</b>	<b>1,8</b>	<b>1,8</b>	<b>1,7</b>	<b>1,8</b>

Kilde: Danmarks Statistik.

## Lønstigninger på DA-området, årlig stigning i pct.

	2015 K4	2016 K1	2016 K2	2016 K3	2016 K4
Fremstillings-virksomhed	2,0	2,2	2,2	2,2	2,2
Bygge og anlæg	2,6	2,5	2,3	2,5	2,4
Serviceprægede erhverv	2,2	2,2	2,3	2,0	2,1
Funktionærer	2,1	2,2	2,3	2,1	2,1
Arbejdere	2,3	2,3	2,1	2,1	2,2
<b>Hele DA</b>	<b>2,2</b>	<b>2,2</b>	<b>2,2</b>	<b>2,1</b>	<b>2,2</b>

Kilde: DA's KonjunkturStatistik.

De årlige lønstigninger i den private sektor lå i 4. kvartal 2016 på 1,8 pct. mod 1,7 pct. i 3. kvartal, *jf. Danmarks Statistik*.

Den stigende lønstigningstakt dækker over en lille stigning for alle brancher bortset fra *erhvervs-service*, hvor lønstigningen på 1,4 pct. var noget mindre end kvartalet før, og *undervisning og sundhed*, hvor lønstigningen var 1,6 pct. ligesom i 3. kvartal. Den største stigning i forhold til kvartalet før var inden for *kultur, fritid og anden service*, hvor lønstigningen var 1,8 pct. i 4. kvartal 2016 mod 1,1 pct. i 3. kvartal.

## Stabil lønudvikling på DA-området

Den årlige lønstigning på DA-området lå i 4. kvartal 2016 på 2,2 pct., hvilket svarer til de foregående 4 kvartaler, bortset fra 3. kvartal, hvor lønstigningen var lidt lavere. Lønudviklingen lå dermed 0,3 pct.-point over referenceforløbet. Lønstigningstakten var med 2,2 pct. lidt højere for arbejdere end for funktionærer i 4. kvartal 2016.

Lønstigningerne inden for *Bygge og anlæg* lå på 2,4 pct. i 4. kvartal, for *fremstilling* på 2,2 pct. og for *serviceerhvervene* på 2,1 pct.

## Lønstigninger for den offentlige sektor

Kommunalt ansatte, årlig stigning i pct.

	2015	2016	2016	2016	2016
	K4	K1	K2	K3	K4
Administration	2,1	1,8	1,0	1,3	1,5
Undervisning	1,8	1,7	1,7	1,6	2,0
Sundhedsvæsen	1,5	2,1	1,9	1,6	2,2
Sociale institutioner	1,6	2,3	2,1	2,1	2,9
Kultur og fritid	1,9	2,2	1,7	1,7	2,0
Rengøring og anden operationel service	2,2	2,4	1,6	1,7	1,4
<b>I alt</b>	<b>1,7</b>	<b>2,3</b>	<b>2,0</b>	<b>2,0</b>	<b>2,5</b>

Anm.: Som følge af revision af sektoropdelingen er *vandforsyning og renovation* udgået.

Kilde: Danmarks Statistik.

## Højere lønstigninger i kommune og region

Den årlige lønstigningstakt steg med 0,5 pct.-point fra 3. kvartal til 4. kvartal 2016 i både kommuner og regioner, mens den i staten faldt en smule.

Lønstigningen i kommunerne var i 4. kvartal 2016 på 2,5 pct. og lå dermed 0,6 pct.-point over referenceforløbet. For *Sociale Institutioner* var lønstigningen 2,9 pct. Lønstigningstakten steg betydeligt på alle områder bortset fra *rengøring og anden operationel service*, hvor lønstigningen var lavest med 1,4 pct. og faldt fra 1,7 pct. i 3. kvartal.

## Regionalt ansatte, årlig stigning i pct.

	2015	2016	2016	2016	2016
	K4	K1	K2	K3	K4
Administration	2,0	2,6	2,4	2,3	2,4
Sundhedsvæsen	1,6	2,2	1,7	1,6	2,2
Sociale institutioner	2,5	2,0	0,9	1,8	2,2
<b>I alt</b>	<b>1,5</b>	<b>2,1</b>	<b>1,6</b>	<b>1,7</b>	<b>2,2</b>

Kilde: Danmarks Statistik.

For regionalt ansatte var lønstigningstakten i 4. kvartal 2016 på 2,2 pct., hvilket ligesom kvartalet før var 0,3 pct.-point over referenceforløbet.

I sundhedsvæsenet, der er drivende for den samlede lønudvikling i regionerne, steg lønstigningstakten til 2,2 pct. i 4. kvartal 2016 fra 1,6 pct. i 3. kvartal.

## Statsansatte, årlig stigning i pct.

	2015	2016	2016	2016	2016
	K4	K1	K2	K3	K4
Forskning og udvikling	-0,2	0,4	0,7	1,1	1,2
Statslig administration	0,5	1,7	2,0	2,1	1,8
Kultur og fritid	0,9	0,9	1,5	0,8	0,9
Undervisning	0,8	1,0	1,4	1,4	1,4
<b>I alt</b>	<b>0,8</b>	<b>1,2</b>	<b>1,4</b>	<b>1,4</b>	<b>1,3</b>

Anm.: Som følge af revision af sektoropdelingen er *transportvirksomhed* udgået.

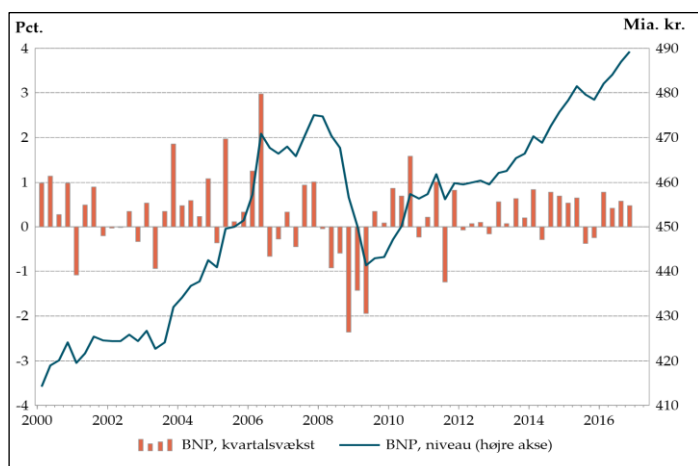
Kilde: Danmarks Statistik.

I staten faldt den årlige lønstigningstakt til 1,3 pct. i 4. kvartal 2016 fra 1,4 pct. i kvartalet før, hvilket fortsat var over referenceforløbet på 0,8 pct.

Lønstigningstakten i 4. kvartal 2016 faldt for *statslig administration* til 1,8 pct. fra 2,1 pct. i 3. kvartal, mens den steg svagt for *Forskning og udvikling* samt *Kultur og fritid*, der stadig har de laveste lønstigninger med henholdsvis 1,2 og 0,9 pct.

## Nationalregnskabet

### Bruttonationalprodukt



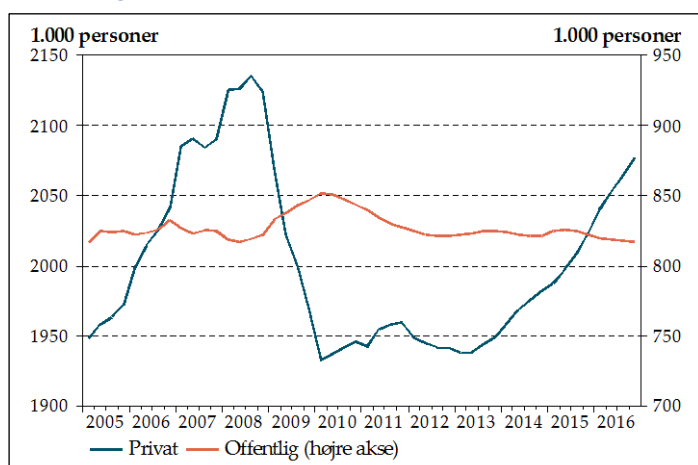
Kilde: Thomson Reuters og Danmarks Statistik.

### Solid vækst i løbet af 2016

BNP steg med 0,5 pct. i 4. kvartal 2016 i forhold til 3. kvartal. Væksten har især været drevet af fremgang i privatforbruget og udenrigshandlen. Desuden steg erhvervsinvesteringer, mens der blandt andet var et negativt bidrag fra det offentlige forbrug.

I 2016 var den gennemsnitlige kvartalsvækst på knap 0,6 pct. I 4. kvartal var der en vækst på 2,3 pct. i forhold til samme kvartal året før. I det årlige nationalregnskab steg BNP dog kun med 1,3 pct. i 2016 på grund af et lavt udgangspunkt som følge af faldende BNP i 2. halvår 2015.

### Beskæftigelsen



Anm: Tallene er inkl. orlov.

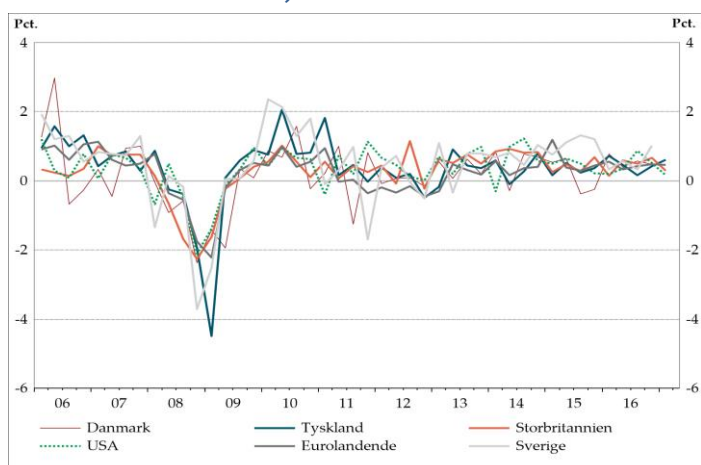
Kilde: Danmarks Statistik.

### Flere i privat beskæftigelse og færre i offentlig beskæftigelse

Den private beskæftigelse inkl. personer på orlov steg med 13.000 personer i den private sektor fra 3. kvartal til 4. kvartal. Beskæftigelsen i den private sektor er steget med 139.000 siden 1. kvartal 2013.

Fra 3. kvartal til 4. kvartal 2016 faldt beskæftigelsen i den offentlige sektor med 500 personer. Beskæftigelsen i den offentlige sektor er faldet med ca. 5.000 personer det seneste år og med ca. 34.000 siden starten af 2010.

### Kvartalsvis BNP-vækst, udlandet



Kilde: Thomson Reuters og nationale statistikbureauer.

### Stadig pæn vækst i udlandet trods udsving

I eurolandene steg BNP med 0,5 pct. i 1. kvartal 2017 i forhold til 4. kvartal 2016, hvor Tyskland havde en vækst på 0,6 pct. I USA var væksten knap 0,2 pct. i 1. kvartal, mens Storbritannien havde en vækst på 0,3 pct.

For Sverige findes endnu kun tal for 4. kvartal 2016, hvor der var en vækst på 1,0 pct. i forhold til 3. kvartal.