

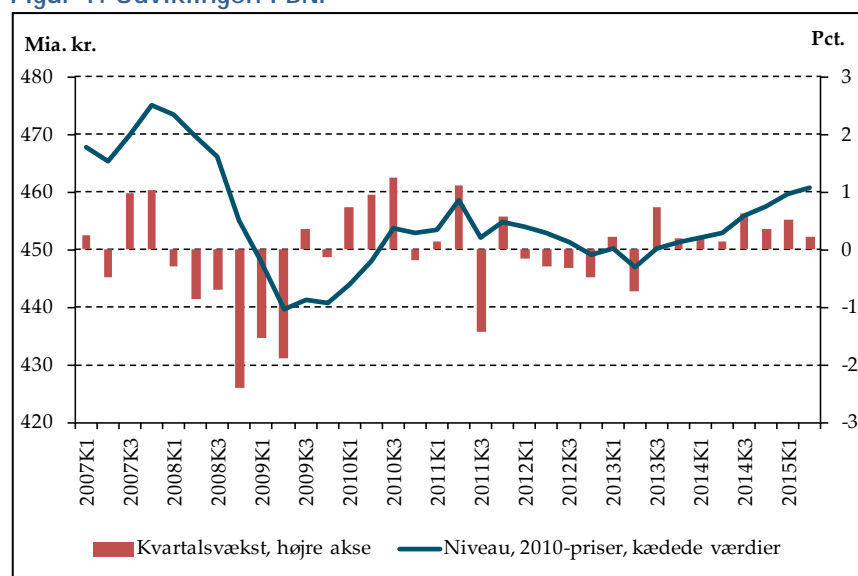
Lille bump på vejen i opsvinget

Dagens offentliggørelse af de foreløbige nationalregnskabstal viser, at BNP voksede med 0,2 pct. fra 1. til 2. kvartal 2015. I samme periode steg beskæftigelsen med 6.900 personer. Dermed er farten af opsvinget aftaget en smule. De aktuelle nøgletal peger imidlertid på, at der kun er tale om en midlertidig afdæmpning i den økonomiske vækst.

To år med positiv vækst

BNP-væksten i 2. kvartal kommer dermed som det ottende kvartal i træk med positiv vækst, jf. figur 1. Over det seneste år er BNP vokset med 2 pct. Dansk økonomi er fortsat på en opadgående kurve, hvilket også kommer til udtryk ved flere arbejdspladser.

Figur 1. Udviklingen i BNP



Kilde: Danmarks Statistik.

Privatforbruget faldt i 2. kvartal

BNP-væksten trækkes primært op af investeringer og nettoeksporten, der bidrager med hhv. 0,1 og 0,5 pct.-point, jf. tabel 1. I den modsatte retning trækker det private og offentlige forbrug den samlede BNP-vækst ned med hhv. 0,2 og 0,1 pct.-point.

Tabel 1. Kvartalsvise vækstbidrag, pct.-point

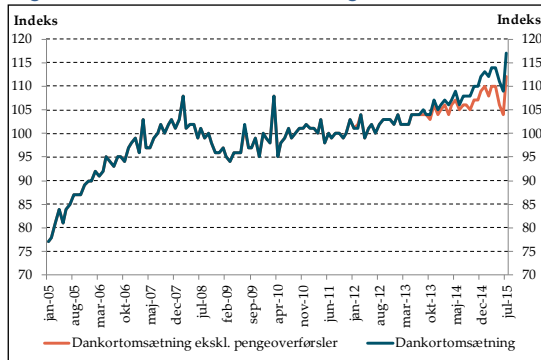
	1. kv. 2014	2. kv. 2014	3. kv. 2014	4. kv. 2014	1. kv. 2015	2. kv. 2015
BNP	0,2	0,2	0,7	0,3	0,5	0,2
Privat forbrug	-0,1	0,3	0,0	0,7	0,2	-0,2
Offentligt forbrug	-0,3	-0,1	0,1	0,0	0,4	-0,1
Investeringer	0,3	0,1	0,3	0,4	-0,8	0,1
Nettoeksport	-0,4	-0,5	0,1	-0,2	1,1	0,5
Lagerændringer	0,7	0,2	-0,2	-0,1	-0,6	0,2
Statistisk diskrepans	-0,1	0,2	0,4	-0,4	0,1	-0,3

Anm.: Underkomponenternes vækstbidrag summer ikke nødvendigvis til væksten i BNP på grund af afrundinger.

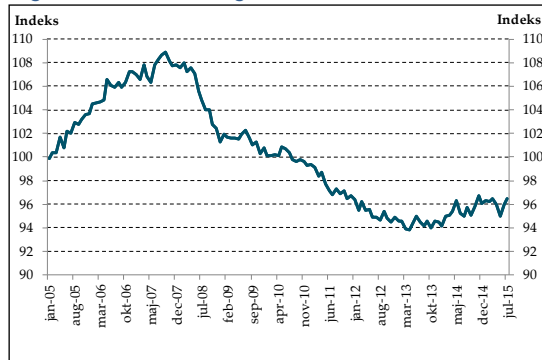
Kilde: Danmarks Statistik

Privatforbruget faldt med 0,5 pct. i 2. kvartal, hvilket var ventet i lyset af de svage tal for dankort- og detailomsætningen. De seneste tal for de to indikatorer peger dog på, at aktiviteten er tilbage på sporet, jf. figur 2a-b. Derfor er der udsigt til stigende privatforbrug allerede fra 3. kvartal.

Figur 2a. Dankortomsætning



Figur 2b. Detailsalg



Anm.: Detailsalget er opgjort i 2010-priser. Dankortomsætningen er egen korrektion for sæsonudsving og prisudvikling med indeks 2010 = 100.

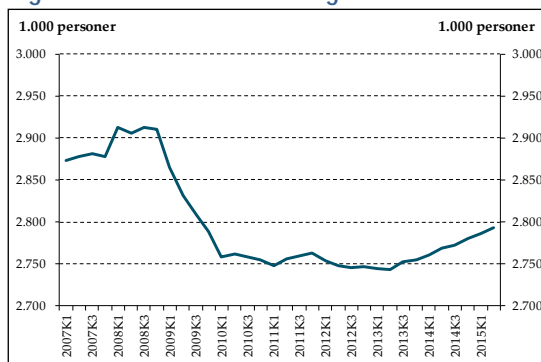
Kilde: Danmarks Statistik samt egne beregninger.

Flere personer i beskæftigelse

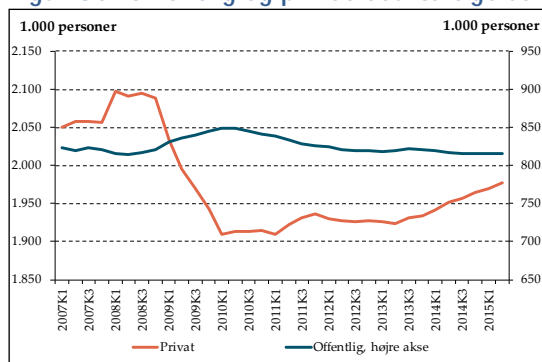
6.900 flere i beskæftigelse i 2. kvartal

Arbejdsmarkedet har gennem en længere periode vist styrketegn. Således er den samlede beskæftigelse inkl. orlov steget med 6.900 personer i 2. kvartal, jf. figur 3a. Over det seneste år er der kommet 24.500 flere personer i beskæftigelse, og siden bunden i 2013 er beskæftigelsen steget med 49.000 personer.

Figur 3a. Samlet beskæftigelse inkl. orlov



Figur 3b. Offentlig og privat beskæftigelse



Kilde: Danmarks Statistik.

Fremgang især i den private sektor

Det er fortsat især i den private sektor, at beskæftigelsen stiger. Beskæftigelsesfremgangen i 2. kvartal fordeler sig på 6.800 flere beskæftigede personer i den private sektor, mens der i det offentlige blot kom 100 flere personer i beskæftigelse, jf. figur 3b.

Samtidig er den fortsat lave inflation, stigende realløn og højere boligpriser medvirkende til et godt fundament for yderligere økonomisk vækst.