

Jobfremgangen fortsætter i den private sektor

Beskæftigelsen for lønmodtagere steg med 5.000 personer i november 2015, og det seneste år er der skabt mere end 40.000 flere job. Jobfremgangen sker udelukkende i den private sektor, mens den offentlige beskæftigelse falder.

Dansk økonomi er i starten af et opsving. Et opsving, der ventes at tage til i styrke, og der er derfor udsigt til, at jobfremgangen i den private sektor fortsætter. Omvendt lægger finanslovsaftalen for i år op til en svag udvikling i den offentlige service de næste år, og dermed tyder det på, at den offentlige beskæftigelse vil fortsætte med at falde de kommende måneder.

Der er fortsat behov for, at der bliver skabt flere job. Der er stadig mange ledige ressourcer i økonomien og derfor god plads til stigende beskæftigelse.

5.000 nye job i november 2015

Beskæftigelsen for lønmodtagere steg med 5.000 personer fra oktober til november 2015, jf. figur 1. Siden april 2013 er beskæftigelsen steget uafbrudt, og der er i den periode skabt over 85.000 nye job. Alene det seneste år er der kommet 42.700 flere job til. Lønmodtagerbeskæftigelsen er siden foråret 2013 gennemsnitlig steget med 2.750 personer hver måned.

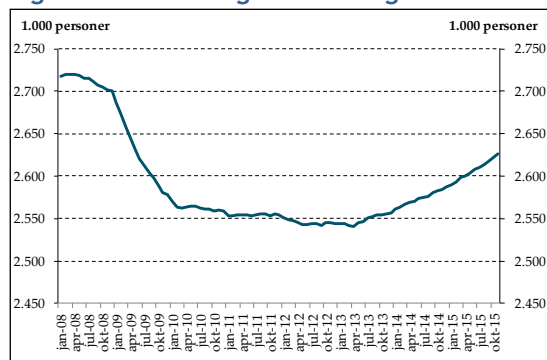
Flest job i den private sektor

Jobbene er især kommet i den private sektor, mens fremgangen i beskæftigelsen i den offentlige sektor har været noget mere beskeden. I november steg beskæftigelsen i den private sektor med 5.700 personer, mens der var knap 800 færre job i den offentlige sektor.

Jobfremgang i de fleste brancher i den private sektor

Jobfremgangen i den private sektor er synlig i de fleste brancher, jf. tabel 1. Siden november 2014 er der skabt 14.400 flere job i handel og transport, herunder ikke mindst inden for hoteller og restauranter samt i detailhandlen. Det er brancher, der får gavn af, at det private forbrug nu er på vej op. Derudover er der kommet 9.300 flere job inden for erhvervsservice, som blandt andet omfatter rengøringspersonale. Beskæftigelsen i industrien er steget med 2.900 personer det seneste år, mens byggeriet har oplevet en jobfremgang på 5.400.

Figur 1. Lønmodtagerbeskæftigelse



Tabel 1. Brancheopdelt beskæftigelse

	Årlig udvikling	
	Personer	Pct.
Handel og transport mv.	14.398	2,3
Erhvervs-service	9.267	3,4
Bygge og anlæg	5.406	3,9
Information og komm.	4.290	4,5
Offentlig adm. mv.	3.073	0,4
Industri mv.	2.927	0,9
Kultur og fritid	1.384	1,3
Ejendomshandel mv.	1.220	3,3
Landbrug mv.	689	1,7
Finansiering og forsikring	-66	-0,1
I alt	42.717	1,7

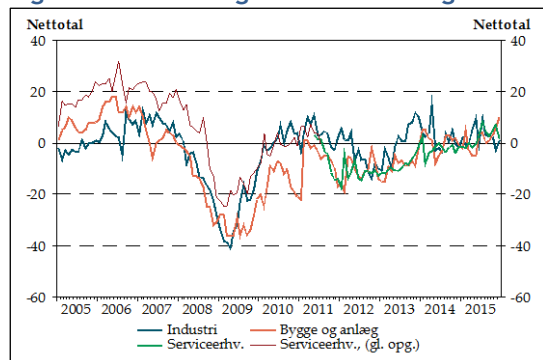
Anm.: Tabel 1 viser udviklingen i lønmodtagerbeskæftigelsen siden november 2014 målt i henholdsvis personer og i pct. Offentlig adm. mv. omfatter offentlig administration, undervisning og sundhed. I alt afviger fra summen af de enkelte brancher på grund af uoplyst aktivitet. Data er sæsonkorrigeret.

Kilde: Danmarks Statistik og egne beregninger.

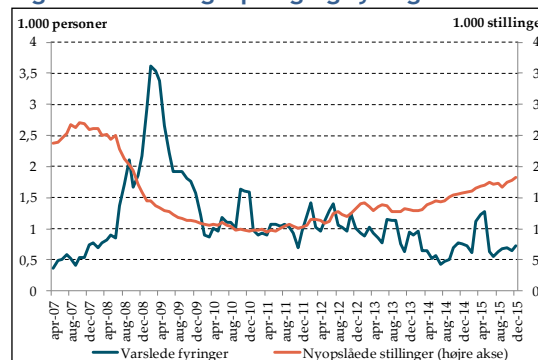
Positive forventninger til beskæftigelsen

Erhvervenes forventninger til beskæftigelsen de næste tre måneder er positive i både industrien, serviceerhvervene og i bygge- og anlægsbranchen, jf. figur 2a. Antallet af nyopslåede stillinger i Jobnet stiger, og niveauet er højt set over de ca. syv år efter krisen, jf. figur 2b. Dertil er niveauet for varslede fyringer på et lavt niveau sammenlignet med under krisen.

Figur 2a. Beskæftigelsesforventninger



Figur 2b. Stillingsopslag og fyringsvarsler



Anm.: Egen sæsonkorrektur af beskæftigelsesforventningerne (figur 2a), varslede fyringer og nyopslåede stillinger i Jobnet (figur 2b). Data i figur 2b er 3 måneders glidende gennemsnit.

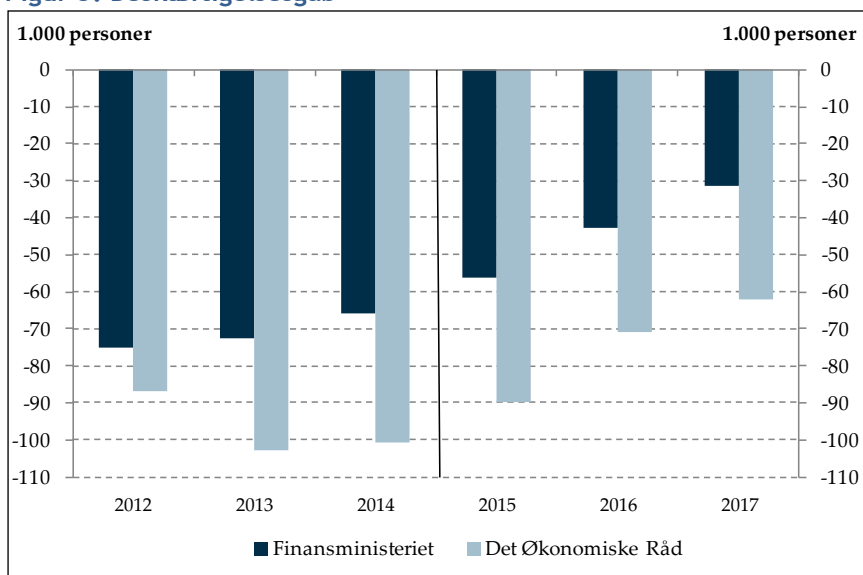
Kilde: Danmarks Statistik og egne beregninger.

Dansk økonomi befinder sig i starten af et opsving. Et opsving, der ventes at tage til i styrke. På den baggrund er der udsigt til, at jobfremgangen i den private sektor fortsætter.

Stadig mange ledige ressourcer

Der er stadig mange ledige ressourcer i økonomien. Således vurderes beskæftigelsen i 2014 at være mellem 65.000 til godt 100.000 personer under det strukturelle niveau (det vil sige beskæftigelsesniveauet i en neutral konjunktursituation), jf. figur 3.

Figur 3. Beskæftigelsesgab



Anm.: Beskæftigelsesgab er den faktiske beskæftigelse fratrukket den strukturelle beskæftigelse.

Kilde: Finansministeriet.

Plads til stigende beskæftigelse

Dertil kommer, at arbejdsudbuddet forventes at stige betydeligt de kommende år blandt andet som følge af tilbagetrækningsreformen. Regeringen vurderer på den baggrund, at beskæftigelsen skal stige med omkring 145.000 personer de kommende år for at komme op på det strukturelle niveau og lukke det såkaldte beskæftigelsesgab frem mod 2020.

Der er derfor fortsat behov for og god plads til, at der bliver skabt flere job. Jobfremgangen ventes imidlertid primært at ske inden for den private sektor. Finanslovsaftalen for i år lægger op til en svag udvikling i den offentlige service de næste år, og der er derfor desværre meget, der tyder på, at den offentlige beskæftigelse fortsætter med at falde de kommende måneder.