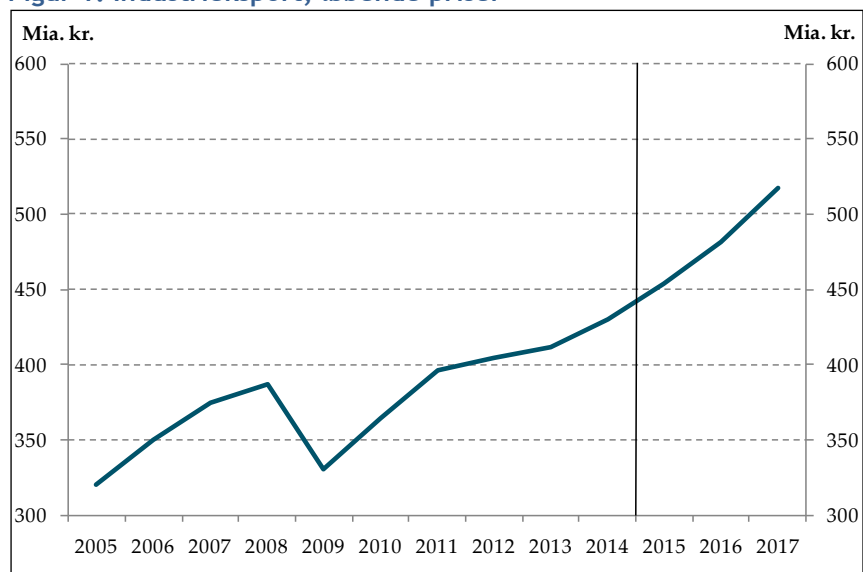


## Industrieksporten runder 500 mia. kr. i 2017

Industrieksporten vil bevæge sig over 500 mia. kr. inden for de næste par år ifølge en ny prognose fra LO. Det er en milepæl for dansk industri. Fremgangen er et resultat af, at de danske industrivirksomheder står godt rustet til at koble sig på den tiltagende vækst i udlandet som følge af den markante styrkelse af konkurrencekraften.

*Industrieksport over 500 mia. kr.* Der er udsigt til, at industrieksporten vil runde 500 mia. kr. i 2017 ifølge en ny prognose fra LO, jf. figur 1. Det er en milepæl for dansk industri.

**Figur 1. Industrieksport, løbende priser**



Anm.: Industrieksporten er opgjørt jf. ADAM's eksportgruppe 59. Dvs. eksport af SITC 5-9 - kemikalier, bearbejdede varer, maskiner og transportmidler (ekskl. skibe, fly og boreplatforme), andre færdigvarer plus diverse.

Kilde: Danmarks Statistik samt egne beregninger og skøn.

*Industriens konkurrenceevne er god*

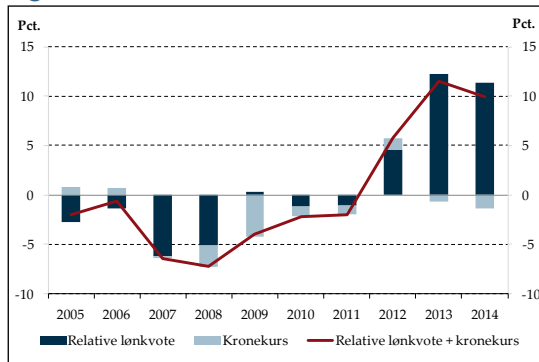
Den robuste stigning i industrieksporten er især drevet af, at væksten i udlandet er på vej op. Det betyder, at den seneste tids afdæmpning i international økonomi er vurderet at være af midlertidig karakter. De danske industrivirksomheder ventes at få god gavn af fremgangen i international økonomi. Det skyldes, at industriens konkurrencekraft er forbedret markant de seneste år og forventes at styrkes yderligere. Lønkvoten i industrien<sup>1</sup> er i øjeblikket væsentligt under det historiske gennemsnit<sup>2</sup>. Relativt til udviklingen i udlandet er den danske lønkvote reduceret over de seneste ti år, hvilket sammen med udviklingen i kronekursen har

<sup>1</sup> Lønkvoten er et udtryk for lønnens andel af værdiskabelsen. Det er et mål for lønkonkurrenceevnen, som ud over løn- og produktivitetsudviklingen også tager højde for bytteforholdsforbedringer.

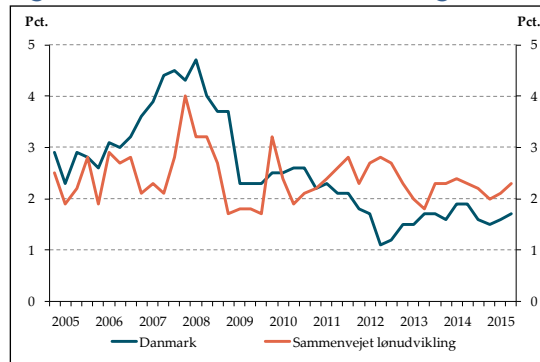
<sup>2</sup> Lønkvoten i industrien var i 2013 og 2014 omkring 57 pct., mens det historiske gennemsnit fra 1966 til 2014 er omkring 65 pct.

betydet en forbedring af lønkonkurrenceevnen på omkring 10 pct., jf. figur 2a. Det skyldes bl.a., at de danske lønstigninger har været lavere end i udlandet i mere end fire år i træk, jf. figur 2b, hvilket også ventes at være tilfældet de næste par år.

Figur 2a. Relativ lønvote



Figur 2b. International lønudvikling



Anm.: Udviklingen i den relative lønvote er akkumuleret over perioden og korrigeret for valutakursudviklingen. Lønvote og lønudvikling er for fremstilling.

Kilde: Finansministeriet, DA på baggrund af Eurostat og egne beregninger.

*Udsigt til pæn vækst i eksporten*

Konkret giver øget vækst i udlandet kombineret med en stærk konkurrencekraft anledning til en real eksportvækst på 3¾ pct. i 2016 og knap 5½ pct. i 2017, mens industrieksporten påregnes at vokse realt med 4½ pct. i 2016 og knap 6 pct. i 2017, jf. tabel 1.

Tabel 1. Eksporten og industrieksport, 2014-2017

	2014	2015	2016	2017
	<i>Mia. kr.</i>	<i>Realvækst, pct.</i>		
Eksport	1.037	0,3	3,8	5,4
Industrieksport	430	2,7	4,5	5,9

Kilde: Danmarks Statistik samt egne beregninger og skøn.