

## Arbejdsløsheden fortsætter med at falde

De gode takter på arbejdsmarkedet fortsætter. Der bliver skabt stadig flere job, og dermed bedre muligheder for, at flere kan forlade arbejdsløshedskøen. Den faldende arbejdsløshed er gennemgående i de fleste brancher i den private sektor, men der er stadig betydelige forskelle i arbejdsløsheden på tværs af fagområderne. Dansk økonomi er i starten af et opsving, og der er fortsat mange ledige hænder. Trods fald er arbejdsløshedsprocenten stadig et stykke fra niveauet før krisen. Der er derfor god grund til at glæde sig over fremgangen på arbejdsmarkedet, og at flere kommer tilbage i arbejde uden at frygte mangel på arbejdskraft her og nu.

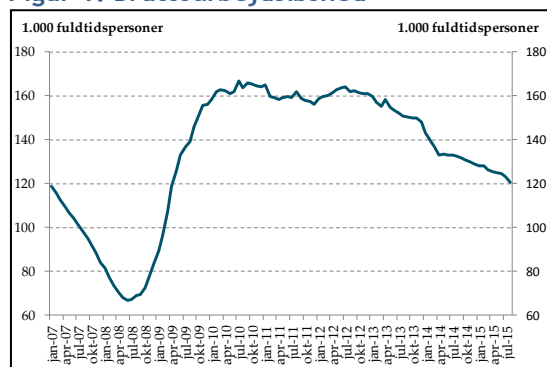
### 2.300 færre arbejdsløse i august

Arbejdsløsheden faldt med 2.300 personer fra juli til august. Der er nu i alt 120.800 bruttoarbejdsløse, hvilket svarer til 4,5 pct. af arbejdsstyrken. Arbejdsløsheden er indtil videre faldet med ca. 8.500 personer i 2015 og med over 40.000 personer siden den seneste top i 2012, jf. figur 1.

### Faldende arbejdsløshed på de fleste fagområder

Den faldende arbejdsløshed er gennemgående i de fleste faggrupper, om end arbejdsløsheden varierer en del på tværs af a-kasserne, jf. tabel 1. Fx er arbejdsløsheden i byggefagenes a-kasse faldet med 1,2 pct.-point det seneste år, og arbejdsløsheden inden for 3F er faldet med 1,2 pct.-point i samme periode. Omvendt er el-fagets og metalarbejdernes arbejdsløshed, der er lavere end byggefagenes og 3F's, faldet med henholdsvis 0,5 pct.-point og 0,1 pct.-point det seneste år.

**Figur 1. Bruttoarbejdsløshed**



**Tabel 1. Arbejdsløshed i udvalgte a-kasser**

	Aug '14	Aug '15	Diff.
	Pct.	Pct.	Pct.-point
Byggefagene	5,1	3,9	-1,2
El-faget	2,5	2,0	-0,5
FOA	4,2	3,7	-0,5
3F	6,4	5,2	-1,2
Fødevareforbundet (NNF)	4,7	4,2	-0,5
HK	5,2	4,8	-0,4
Metalarbejdere	3,5	3,4	-0,1
Socialpædagoger	4,0	3,7	-0,3
Funkt. & servicefag	3,6	3,3	-0,3

Anm.: Tabel 1 viser dels den ikke-sæsonkorrigerede arbejdsløshedsprocent i hhv. august 2014 og august 2015 samt ændringen over det seneste år i pct.-point.

Kilde: Danmarks Statistik og egne beregninger.

### AKU-ledighed falder også, men ikke i samme grad

En anden statistik for arbejdsløsheden, den såkaldte AKU-ledighed, viser samme faldende tendens dog i lidt mindre grad, jf. figur 2a. I august lå AKU-ledigheden således 6000 personer

under niveauet i august sidste år. Bruttoarbejdsløsheden er i samme periode faldet med knap 12.000 personer.

AKU-ledigheden er en stikprøvebaseret undersøgelse af tilknytning til arbejdsmarkedet og måles i antal personer. Bruttoarbejdsløsheden er en registerbaseret arbejdsløshed (inkl. aktive-rede) og måles i fuldtidspersoner. De to statistikker kan således ikke umiddelbart sammenlignes.

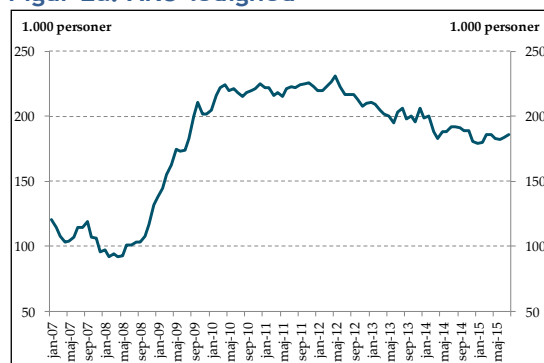
*Noget af faldet er teknisk pga. mistet dagpengeret og færre unge kontanthjælpsmodtagere i statistikken*

En del af faldet i bruttoarbejdsløsheden siden starten af 2013 skyldes dagpengereformen og kontanthjælpsreformen, der har betydet, at en gruppe arbejdsløse ikke længere er registeret i bruttoarbejdsløshedsstatistikken, selv om de fortsat kan være arbejdsløse. De, der ikke længere registreres i statistikken for bruttoarbejdsløse, kan imidlertid være omfattet af AKU-ledigheden. AKU-ledigheden er således et fint supplement til bruttoarbejdsløsheden i et forsøg på at rense for effekten af dagpengereformen og kontanthjælpsreformen. Siden starten af 2013 er bruttoarbejdsløsheden faldet med 40.000 fuldtidspersoner, mens AKU-ledigheden er faldet med 24.000 personer.

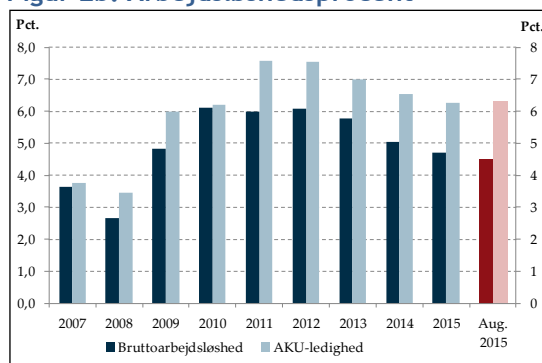
*Arbejdsløshedsprocenten stadig langt fra niveauet i højkonjunktoren før krisen*

Bruttoarbejdsløshedsprocenten på 4,5 pct. er den laveste siden 2008, jf. figur 2b. Det giver imidlertid ikke mening at sammenligne arbejdsløshedsprocenten i denne statistik i dag med niveauet før 2013. Det skyldes de nævnte effekter af dagpenge- og kontanthjælpsreform. Omvendt ligger AKU-ledighedsprocenten i dag på 6,3 pct., hvilket stadig er et stykke fra niveauet i 2007 og 2008 på 3½-3¾ pct.

**Figur 2a. AKU-ledighed**



**Figur 2b. Arbejdsløshedsprocent**



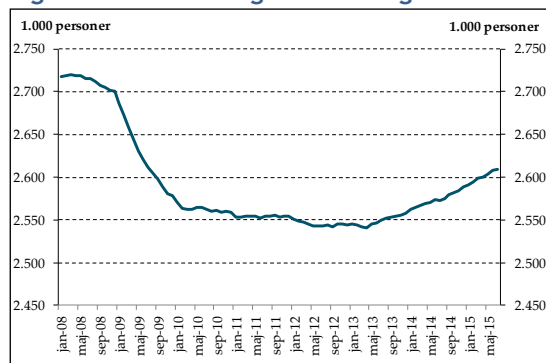
Anm.: AKU-ledigheden i figur 2a er månedsdata baseret på tre måneders glidende gennemsnit beregnet af Danmarks Statistik. Man bør derfor sammenligne den enkelte måneds tal med tal, der ligger mindst tre måneder tilbage i tiden. Tallet for fx august 2015 er opgjort på baggrund af gennemsnittet for indsamlede tal for juli og august samt en prognose for september. I figur 2b er 2015 gennemsnit af januar til august.

Kilde: Danmarks Statistik og egne beregninger.

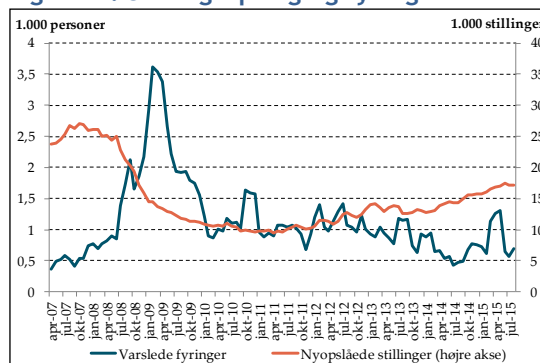
*Stærkere  
arbejdsmarked  
sender folk væk fra  
arbejdsløshedskøen*

Arbejdsmarkedet bliver stadig stærkere, og det smitter af på arbejdsløsheden. Alene i 2015 er der skabt mere end 20.000 flere lønmodtagerjob, jf. figur 3a. Jobfremgangen spores over flere brancher især inden for den private sektor. De positive takter ses også i statistikken for varslede fyringer, hvor niveauet aktuelt er væsentligt lavere end under krisen, jf. figur 3b. Samtidig har antallet af nyopslåede stillinger i Jobnet været stigende i en længere periode og befinder sig aktuelt omkring det højeste niveau i ca. syv år.

**Figur 3a. Lønmodtagerbeskæftigelsen**



**Figur 3b. Stillingsopslag og fyringsvarsler**



Anm.: Figur 3a viser den månedlige opgørelse af lønmodtagerbeskæftigelsen. Egen sæsonkorrektur af varslede fyringer og nyopslåede stillinger i Jobnet (figur 3b). Data i figur 3b er 3 måneders glidende gennemsnit.

Kilde: Danmarks Statistik

*Udsigt til fortsat  
faldende  
arbejdsløshed*

Dansk økonomi er i et begyndende opsving, og væksten ventes at tage til. Dermed er der udsigt til, at jobfremgangen fortsætter, og at arbejdsløsheden falder yderligere de kommende måneder.

*Stadig mange  
ledige hænder*

Der er stadig mange ledige hænder. Ifølge Finansministeriet er beskæftigelsen i øjeblikket omkring 70.000 personer under det strukturelle niveau (det vil sige beskæftigelsesniveauet i en neutral konjunktursituation). Der er derfor god grund til at glæde sig over fremgangen på arbejdsmarkedet, og at flere kommer tilbage i arbejde uden at frygte mangel på arbejdskraft her og nu.