

## Siden krisen: Fem gode år for direktørerne

I perioden siden finanskrisen er lønnen på direktiongangene steget mere end på byggepladserne. Således er den gennemsnitlige direkte månedsløn for direktørerne steget med ca. 4.800 kr. siden 2009, mens håndværkernes gennemsnitsløn er steget med 1.400 kr.

Den stigende forskel i bruttolønningerne bliver ikke udlignet gennem skattesystemet, snarere tværtimod. De seneste års skattereformer har især været til fordel for personer med høje indkomster. Således har en gennemsnitlig direktør i dag ca. 6.300 kr. mere i hånden hver måned efter skat, mens den tilsvarende ændring for håndværkeren ligger på ca. 1.200 kr.

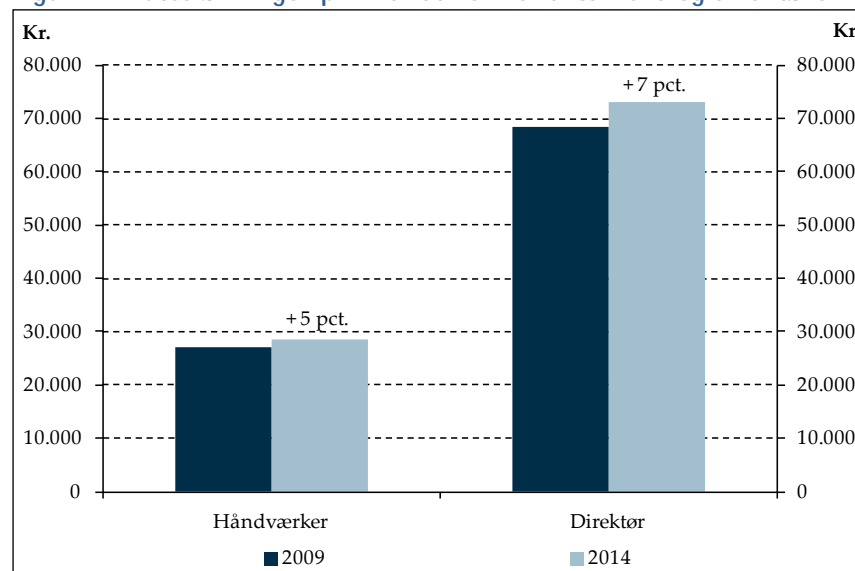
De aktuelle lønniveauer betyder også, at en lettelse af topskattesatsen vil medvirke til en endnu mere skæv indkomstfordeling. En afskaffelse vil øge den årlige disponible indkomst for en gennemsnitlig direktør med over 50.000 kr., mens en gennemsnitlig håndværkers disponible indkomst vil være uændret.

### Højere bruttolønninger - især for direktører

*Direktører får 4.800 kr. mere hver måned*

Ved hjælp af DA's strukturstatistik er det muligt at trække statistiske oplysninger om lønniveauer for en lang række faggrupper, herunder eksempelvis håndværkere og direktører (se boks 1). Statistikken viser, at det gennemsnitlige lønniveau for direktører i 2009 lå på 68.300 kr. om måneden, mens det i 2014 var steget til ca. 73.100 kr. om måneden, jf. figur 1.

Figur 1. Bruttolønninger pr. måned for håndværkere og direktører



Anm.: Gennemsnitslønninger inkl. eget pensionsbidrag. Se boks 1 for definition.  
 Kilde: DA's strukturstatistik samt egne beregninger.

## Boks 1. Metode

I DA's strukturstatistik er det muligt at danne lønstatistik for forskellige dele af arbejdsmarkedet. Statistikken beregner eksempelvis de gennemsnitlige lønniveauer for de personer, der aktuelt befinder sig i en række faggrupper.

For at finde den gennemsnitlige løn for håndværkere anvendes de personer i statistikken, der befinder sig i DISCO-hovedgruppe 7. Det samlede sample udgjorde ca. 96.000 personer i 2014.

For direktører anvendes DISCO-gruppe 112010 "Øverste administrerende virksomhedsledelse", som bestod af ca. 4.300 personer i 2014.

Lønnen er opgjort som *direkte løn*, som indeholder personens grundløn samt funktions-, kvalifikations- og præstationsbestemt løn. Personalegoder, uregelmæssige betalinger (eksempelvis bonus, provision mv.) og arbejdsgiverens pensionsindbetaling indgår dermed ikke i denne opgørelse.

Lønniveauet i 2009 er beregnet ved en tilbageregning af 2014-niveauet på baggrund af de opgjorte stigningstakter, som fremgår af strukturstatistikken i de respektive år. I beregningen af de årlige stigningstakter indgår kun lønmodtagere, der er ansat på samme arbejdssted med samme aflønningsform og ansættelsesvilkår i begge år.

På grund af en omstrukturering af DISCO-koderne i 2010 er stigningstakten mellem 2009 og 2010 for direktører rekvireret ved en specialkørsel fra DA på baggrund af identiske personer. Stigningstakten er opgjort til 3,8 pct.

*Håndværkere får 1.400 kr. mere om måneden* Til sammenligning var gennemsnitslønnen for en håndværker ca. 27.100 kr. om måneden i 2009 stigende til 28.400 kr. i 2014. Begge faggrupper får derved som forventet en højere bruttoløn målt i kroner og øre i dag sammenlignet med i 2009.

Opgjort i procent er gennemsnitslønnen for en håndværker i 2014 5,1 pct. højere end i 2009, mens direktørers gennemsnitsløn ligger 7,0 pct. over niveauet i 2009.

*Større forskel på lønninger gennem seneste fem år* I 2009 udgjorde den gennemsnitlige direktørløn 252 pct. af den gennemsnitlige håndværkerløn. Det tal var i 2014 steget til 257 pct. Lønforskellen mellem håndværkere og direktører er dermed vokset lidt gennem de seneste fem år.

### Skattereformer er især kommet højtlønnede til gode

De ovennævnte tal viser lønningernes bruttoniveau, det vil sige før skatter. I sammenligningen er det ligeledes interessant at se, hvordan de seneste fem års udvikling har påvirket nettolønningerne for en gennemsnitlig håndværker og direktør.

*Skattepolitik til højtlønnedes fordel* Der har i perioden været en række skattepolitiske tiltag, som især har lempet skatten for de højeste indkomstgrupper. Tiltagene og deres respektive effekter (positiv/negativ) for henholdsvis håndværkere og direktører er opsummeret i *tabel 1*.

**Tabel 1. Betydningsfulde elementer i skattepolitikken de seneste fem år**

	Betydning for håndværker	Betydning for direktør
▪ Højere beskæftigelsesfradrag	Positiv	Positiv
▪ Hævelse af bundfradrag for topskat	(Positiv)	Positiv
▪ Afskaffelse af mellemskat	(Positiv)	Meget Positiv
▪ Loft over fradrag for faglige kontingenter	Negativ	(Negativ)

*Højere beskæftigelsesfradrag har gavn til begge grupper* Både VK- og SRSF-regeringen gennemførte skattereformer, der hævede beskæftigelsesfradraget. Således er beskæftigelsesfradraget (og det tilhørende maksimale beskæftigelsesfradrag) steget fra 4,25 pct. i 2009 til 7,65 pct. i 2014. Beskæftigelsesfradraget stiger yderligere til 10,65 pct. frem mod 2022. Det har alt andet lige ført til en højere disponibel indkomst for alle beskæftigede.

*Højere topskattegrænse til direktørernes fordel ...* Begge regeringer har ligeledes løftet bundfradraget for topskat (mere end den normale P/L-regulering) fra et niveau på 347.200 kr. i 2009 til 449.100 i 2014. Det tiltag har selvsagt haft primær betydning for personer med en indkomst over bundgrænsen for topskat. Den gennemsnitlige løn for håndværkere har ligget under topskattegrænsen i hele perioden – også såfremt grænsen havde været uændret. Det skal dog bemærkes, at en mindre gruppe af håndværkerne har ligget over topskattegrænsen og derfor også har haft en gevinst af lempelserne.

*... og det samme gælder afskaffelsen af mellemskatten* VK-regeringen gennemførte tilmed en afskaffelse af mellemskatten, som primært kom højlønnede til gavn. Bundfradraget for mellemskatten lå i 2009 på 347.200 kr., hvilket i praksis betød, at en gennemsnitlig håndværker ikke betalte mellemskat, fordi den personlige indkomst lå under denne grænse. Effekten af afskaffelsen af mellemskatten var stigende med indkomsten og medførte derfor en større gevinst for direktører end håndværkere.

Desuden indførte VK-regeringen et loft over fradraget for faglige kontingenter på 3.000 kr. i 2011, hvilket dog siden er blevet forhøjet til 6.000 kr. af SR-regeringen med virkning fra 2015.

I *tabel 2* nedenfor fremgår en konkret beregning på henholdsvis håndværkere og direktørers disponible indkomst i 2009 og 2014 givet de lønniveauer, der fremgår ovenfor. Beregningerne er foretaget på Skatteministeriets familietypermodel og tager udgangspunkt i en enlig person, der bor til leje. Det har ikke været muligt at adskille lønmodtagerens eget pensionsbidrag fra lønbegrebet i 2009, fordi tallet er tilbageregnet ved hjælp af vækstrater for den samlede løn inkl. eget bidrag (*se boks 1*).

Tabel 2. Indkomstopgørelse for håndværker og direktør

Beløb, kr.	Håndværker		Direktør	
	2009	2014	2009	2014
+ Lønindkomst	324.722	341.280	819.878	877.440
- Arbejdsmarkedsbidrag	25.891	27.216	65.504	70.109
- Faglige kontingenter	10.470	11.326	8.314	9.064
- ATP	1.080	1.080	1.080	1.080
- Indkomstskat	90.608	90.073	353.074	330.371
= Disponibelt beløb	196.672	211.585	391.906	466.817
Månedligt disponibelt beløb	16.389	17.632	32.659	38.901
- Forskel (årets priser)		1.243		6.243
- Forskel (2014-priser)		-250		3.269

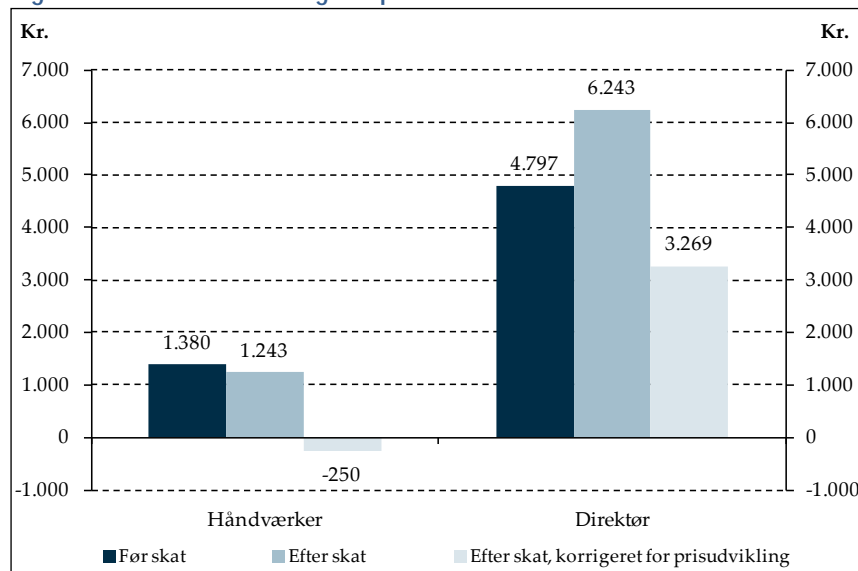
Anm.: Der tages udgangspunkt i en person på 36 år, der bor til leje. Både håndværkeren og direktøren er medlem af a-kasse, og håndværkeren er derudover medlem af et LO-forbund, mens direktøren er medlem af DJØF. Forskellen i 2014-priser er beregnet ved at anvende forbrugerprisindekset for 2009 og 2014. Lønmodtagerens eget pensionsbidrag indgår i denne beregning som lønindkomst.

Kilde: Skatteministeriets familietyppemodel, Danmarks Statistik samt egne beregninger.

**Håndværker:** Som det fremgår, havde en gennemsnitlig håndværker i 2009 en disponibel indkomst på 16.389 kr. om måneden. I 2014 var det beløb steget til 17.632 kr., hvilket er 1.243 kr. højere end i 2009 svarende til ca. 8 pct.

... og over 6.000 kr. mere til direktørerne En gennemsnitlig direktør havde 32.659 kr. udbetalt om måneden i 2009, mens beløbet i 2014 var 38.901 kr. En gennemsnitlig direktør havde altså 6.243 kr. eller 19 pct. mere på kontoen hver måned i 2014 sammenlignet med fem år før. Ændringerne i den disponible indkomst er illustreret i figur 2 nedenfor.

Figur 2. Indkomstændringer i perioden 2009-2014



Anm.: Indkomstændringer er opgjort pr. måned. Se tabel 2 for opgørelse.

Kilde: Skatteministeriets familietyppemodel samt egne beregninger.

De beregnede beløb, der danner grundlag for sammenligningen, er opgjort i årets løbende priser. Målt i reale priser, hvor rådighedsbeløbet for 2009 fremskrives til 2014-priser og derved korregerer for inflationen, er den gennemsnitlige håndværkers dispo-

nible indkomst faldet med 250 kr., mens den gennemsnitlige direktørs disponible indkomst i 2014 var 3.269 kr. højere end i 2009.

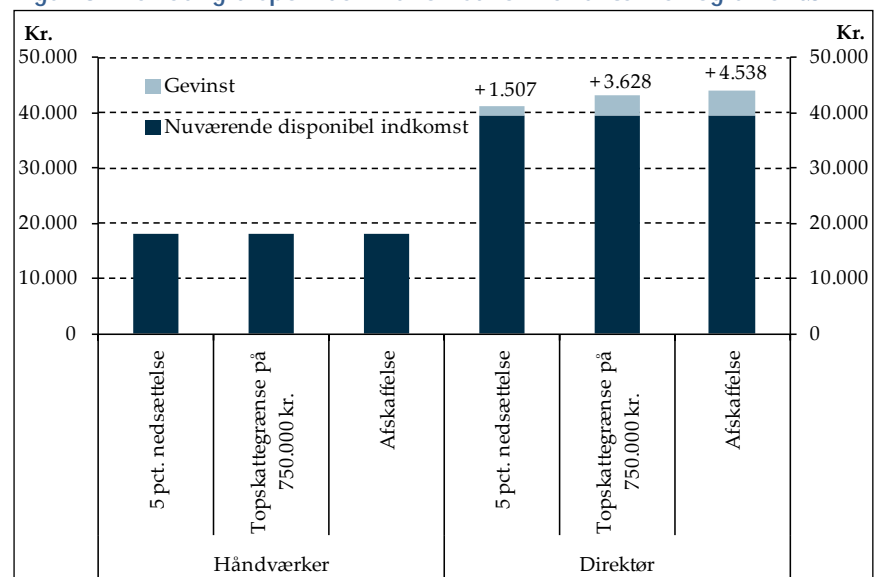
### Lavere topskat øger forskellen

*Topskatten i spil ved kommende skattereform*

Som illustreret i beregningerne ovenfor, bliver gruppen af direktører aflønnet bedre end for fem år siden, både før og efter skat. I det lys giver det ikke mening at lette skatten yderligere for de højestlønnede. Flere partier i regeringens parlamentariske grundlag har udtryk stærke præferencer for en lettelse eller sågar afskaffelse af topskatten.

I figur 3 nedenfor fremgår konsekvenserne for en gennemsnitlig håndværker og direktør ved henholdsvis en nedsættelse af topskattesatsen med 5 pct.-point (fra 15 til 10 pct.), en hævelse af topskattegrænsen til 750.000 kr. og en afskaffelse.

**Figur 3. Månedlig disponibel indkomst for håndværker og direktør**



Anm.: Der tages udgangspunkt i en person på 36 år, der bor til leje. Både håndværkeren og direktøren er medlem af a-kasse, og håndværkeren er derudover medlem af et LO-forbund, mens direktøren er medlem af DJØF. Lønniveauer er fremskrevet til 2. kvartal 2015, og beregningen er foretaget på gældende 2015-regler.

Kilde: Skatteministeriets familietypermodel samt egne beregninger.

*Sjældent relevant for håndværkere ...*

LO's vurdering er, at det i dag kun er 10-15 pct. af håndværkere, der betaler topskat, og hvis de gør, vil der være tale om et relativt begrænset beløb. Samtidig vil de allerede planlagte forhøjelser af topskattegrænsen nedbringe denne gruppe yderligere.

*... men gevinst på op til 4.500 kr. om måneden til direktøren*

En gennemsnitlig direktør vil derimod opleve en stigning i den disponible indkomst på 1.507 kr. ved en nedsættelse af topskatten med 5 pct.-point. Ved at hæve topskattegrænsen til 750.000 kr. stiger den disponible indkomst med 3.628 kr. og såfremt topskat-

ten afskaffes, vil vedkommende få 4.538 kr. mere ind på kontoen hver måned.