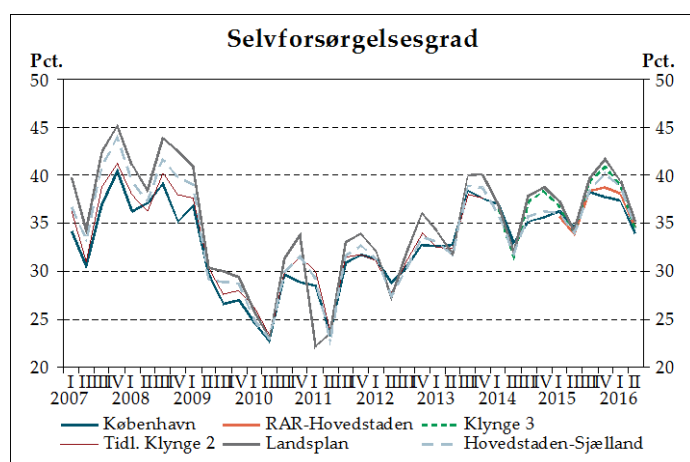
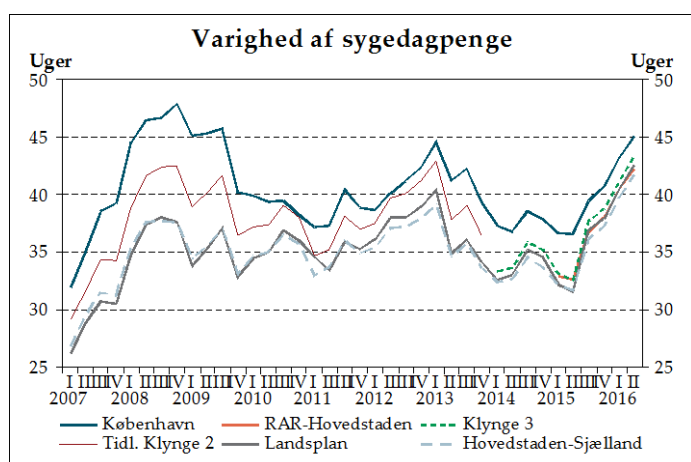
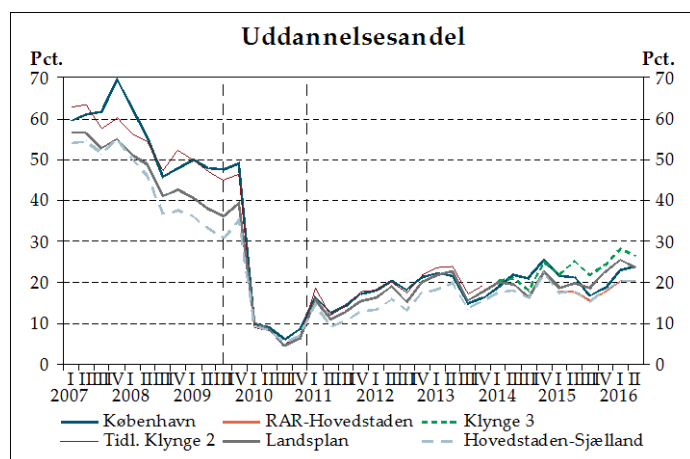
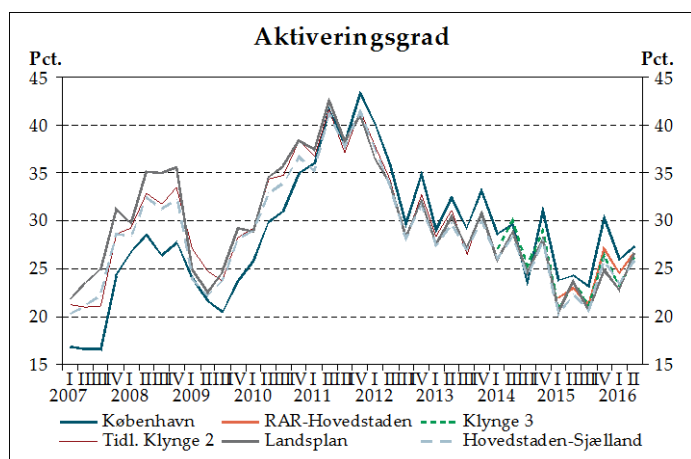
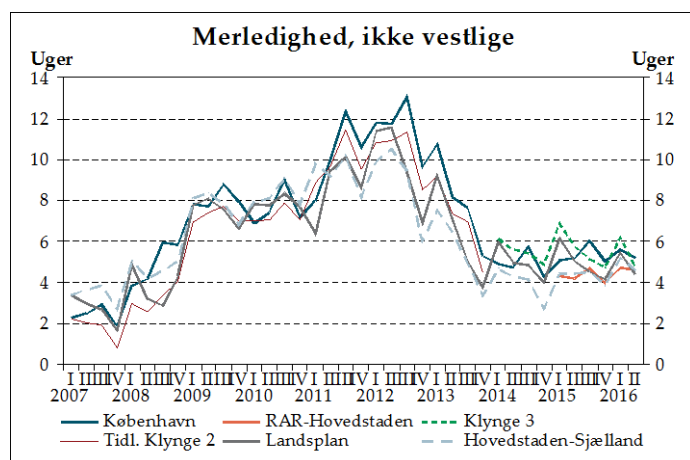
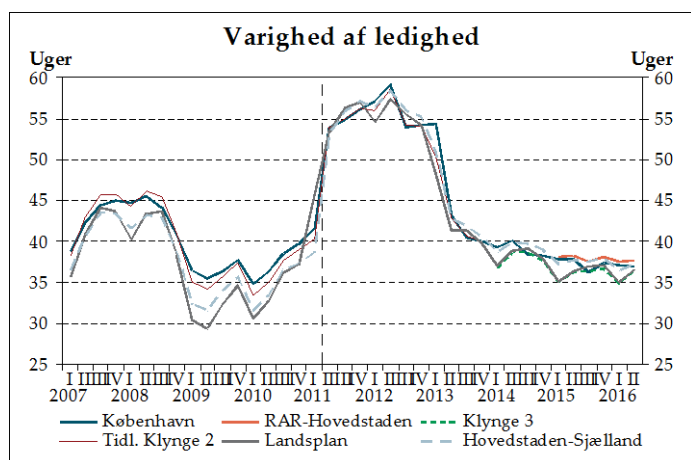


Indholdsfortegnelse

Jobcenter København.....	2	Jobcenter Nordfyn	53
Jobcenter Frederiksberg	3	Jobcenter Langeland.....	54
Jobcenter Ballerup.....	4	Jobcenter Ærø	55
Jobcenter Brøndby.....	5	Jobcenter Haderslev	56
Jobcenter Gentofte.....	6	Jobcenter Billund	57
Jobcenter Gladsaxe.....	7	Jobcenter Sønderborg.....	58
Jobcenter Glostrup	8	Jobcenter Tønder	59
Jobcenter Herlev	9	Jobcenter Esbjerg-Fanø.....	60
Jobcenter Albertslund	10	Jobcenter Varde	61
Jobcenter Hvidovre.....	11	Jobcenter Vejen.....	62
Jobcenter Høje-Taastrup	12	Jobcenter Aabenraa	63
Jobcenter Lyngby-Taarbæk.....	13	Jobcenter Fredericia	64
Jobcenter Rødovre	14	Jobcenter Horsens.....	65
Jobcenter Ishøj-Vallensbæk.....	15	Jobcenter Kolding	66
Jobcenter Tårnby-Dragør	16	Jobcenter Vejle	67
Jobcenter Furesø.....	17	Jobcenter Herning.....	68
Jobcenter Allerød.....	18	Jobcenter Holstebro	69
Jobcenter Fredensborg	19	Jobcenter Lemvig	70
Jobcenter Helsingør	20	Jobcenter Struer.....	71
Jobcenter Hillerød	21	Jobcenter Syddjurs	72
Jobcenter Hørsholm.....	22	Jobcenter Norddjurs.....	73
Jobcenter Rudersdal.....	23	Jobcenter Favrskov	74
Jobcenter Egedal.....	24	Jobcenter Odder	75
Jobcenter Frederikssund	25	Jobcenter Randers	76
Jobcenter Greve	26	Jobcenter Silkeborg	77
Jobcenter Køge.....	27	Jobcenter Samsø.....	78
Jobcenter Halsnæs	28	Jobcenter Skanderborg	79
Jobcenter Roskilde.....	29	Jobcenter Århus	80
Jobcenter Solrød	30	Jobcenter Ikast-Brande	81
Jobcenter Gribskov.....	31	Jobcenter Ringkøbing-Skjern	82
Jobcenter Odsherred	32	Jobcenter Hedensted.....	83
Jobcenter Holbæk	33	Jobcenter Morsø.....	84
Jobcenter Faxe	34	Jobcenter Skive	85
Jobcenter Kalundborg.....	35	Jobcenter Thisted	86
Jobcenter Ringsted.....	36	Jobcenter Viborg.....	87
Jobcenter Slagelse	37	Jobcenter Brønderslev	88
Jobcenter Stevns.....	38	Jobcenter Frederikshavn-Læsø	89
Jobcenter Sorø.....	39	Jobcenter Vesthimmerland	90
Jobcenter Lejre	40	Jobcenter Rebild	91
Jobcenter Lolland	41	Jobcenter Mariagerfjord	92
Jobcenter Næstved	42	Jobcenter Jammerbugt.....	93
Jobcenter Guldborgsund	43	Jobcenter Ålborg.....	94
Jobcenter Vordingborg	44	Jobcenter Hjørring	95
Jobcenter Bornholm	45		
Jobcenter Middelfart	46		
Jobcenter Assens	47		
Jobcenter Faaborg-Midtfyn	48		
Jobcenter Kerteminde	49		
Jobcenter Nyborg.....	50		
Jobcenter Odense	51		
Jobcenter Svendborg	52		

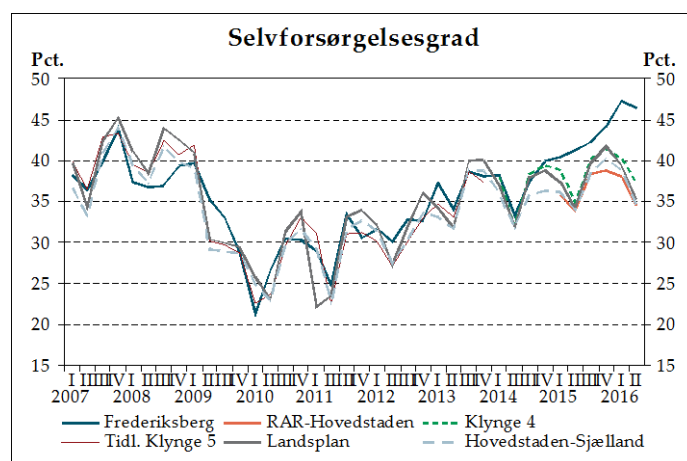
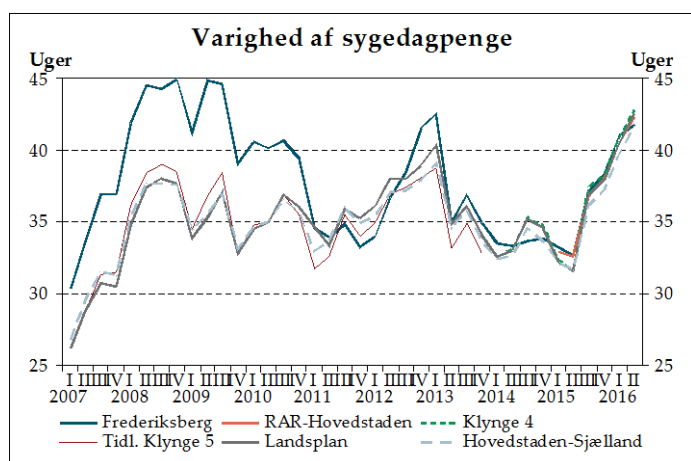
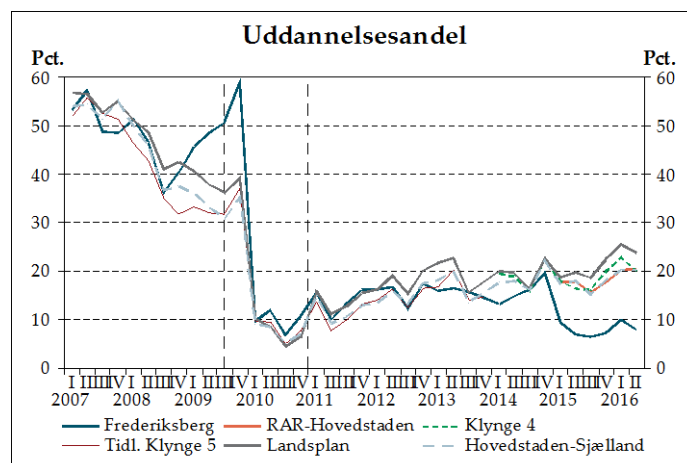
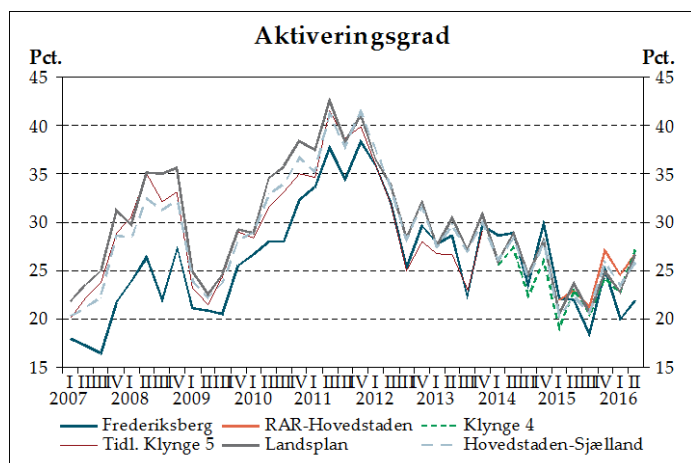
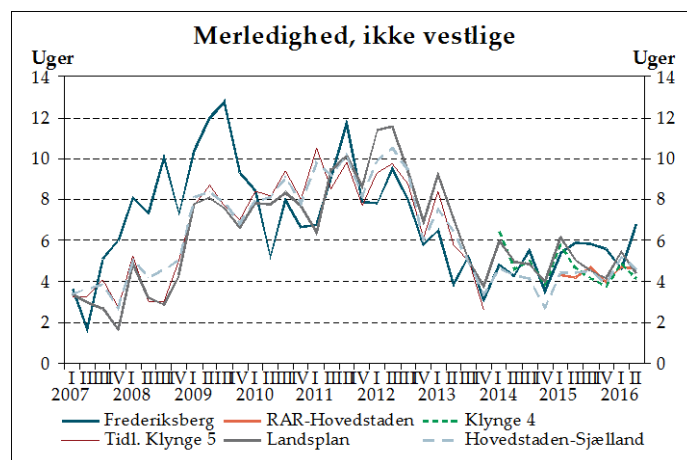
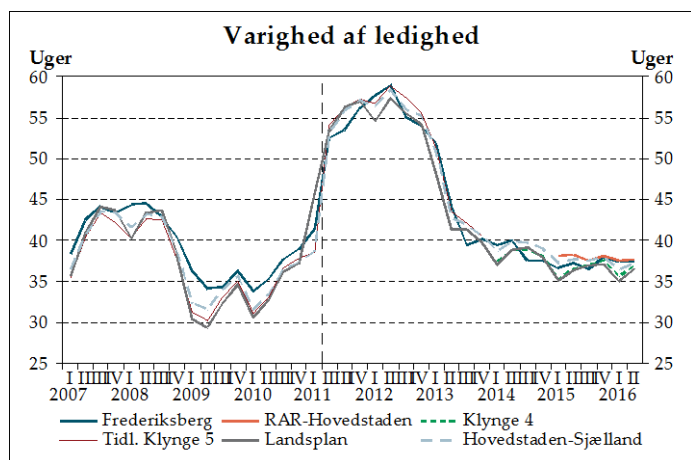
Jobcenter København



Anm.: Der er sæsonvariation i indikatorerne for varighed af ledighed, aktiveringsgrad og varighed af sygedagpengeforløb. Evt. manglende observationer i figurerne skyldes, at indikatoren er beregnet på baggrund af for få observationer. Der er et mindre databrud i uddannelsesandel i august 2009, idet op til 6 ugers selvvalgt uddannelse nu indgår. Der er databrud omkring 2011 som følge af ændret registrering af uddannelse i DREAM-registret. Der er databrud i varigheden af ledighed i 2. kvartal 2011, hvilket løfter niveauet af indikatoren væsentligt. Fra 1. kvartal 2014 er der ændret i klyngeopdelingen. Fra 1. kvartal 2015 indgår RAR-områder.

Kilde: LO's jobcenterindikatorer.

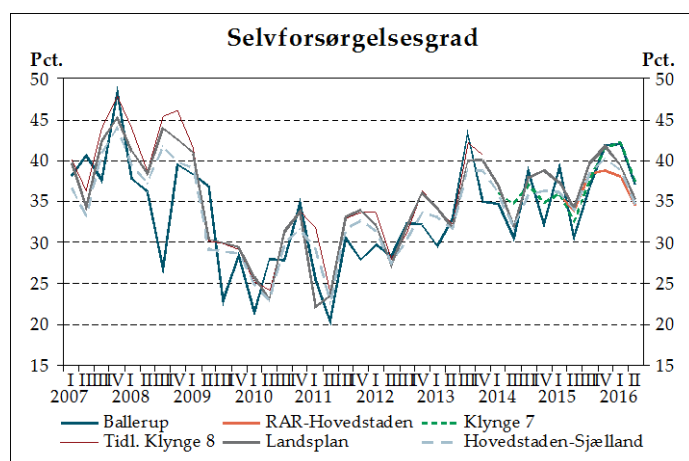
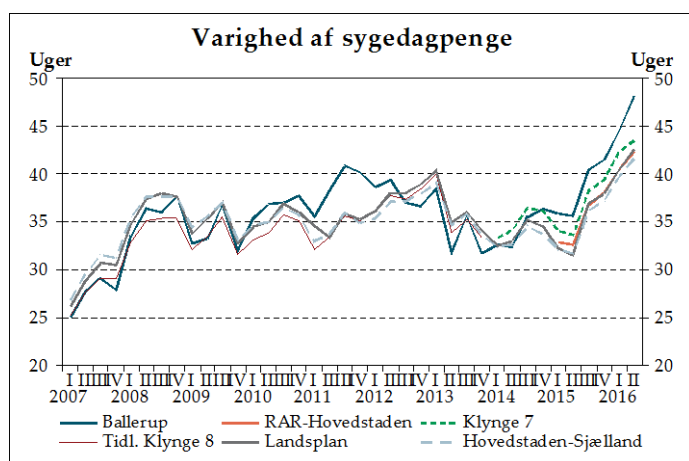
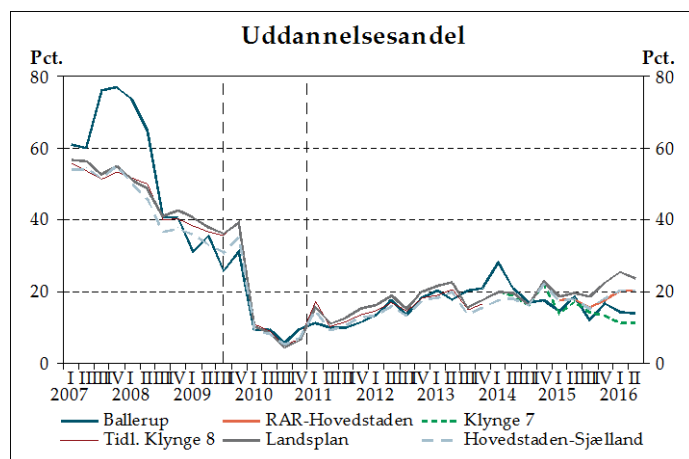
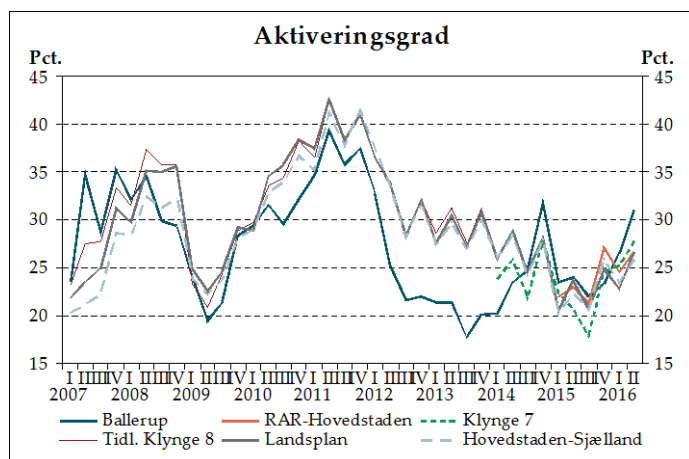
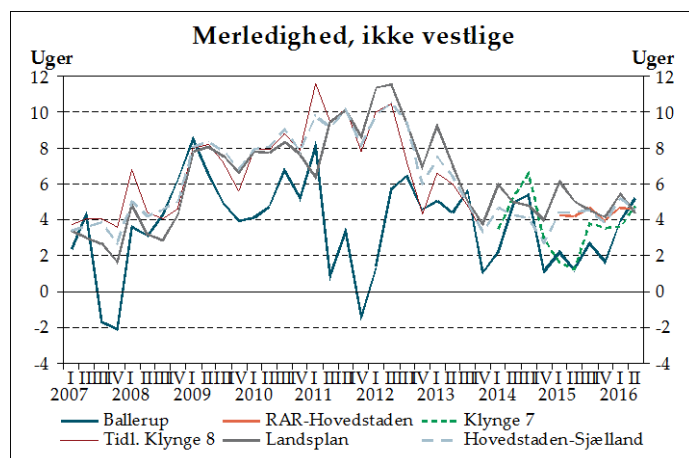
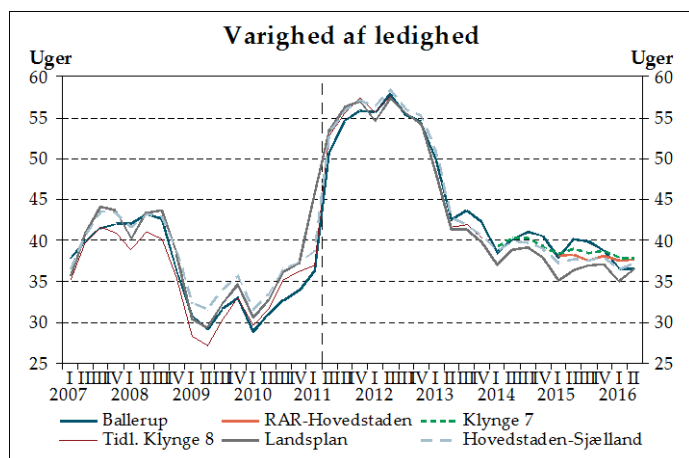
Jobcenter Frederiksberg



Anm.: Der er sæsonvariation i indikatorerne for varighed af ledighed, aktiveringsgrad og varighed af sygedagpengeforløb. Evt. manglende observationer i figurerne skyldes, at indikatoren er beregnet på baggrund af for få observationer. Der er et mindre databrud i uddannelsesandel i august 2009, idet op til 6 ugers selvvalgt uddannelse nu indgår. Der er databrud omkring 2011 som følge af ændret registrering af uddannelse i DREAM-registret. Der er databrud i varigheden af ledighed i 2. kvartal 2011, hvilket løfter niveauet af indikatoren væsentligt. Fra 1. kvartal 2014 er der ændret i klyngeopdelingen. Fra 1. kvartal 2015 indgår RAR-områder.

Kilde: LO's jobcenterindikatorer.

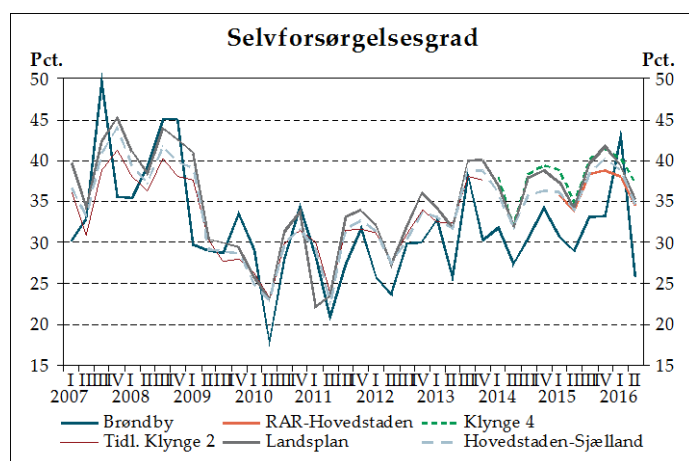
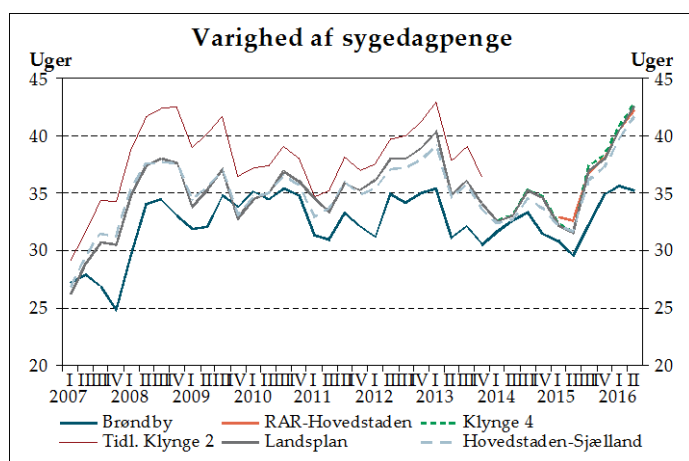
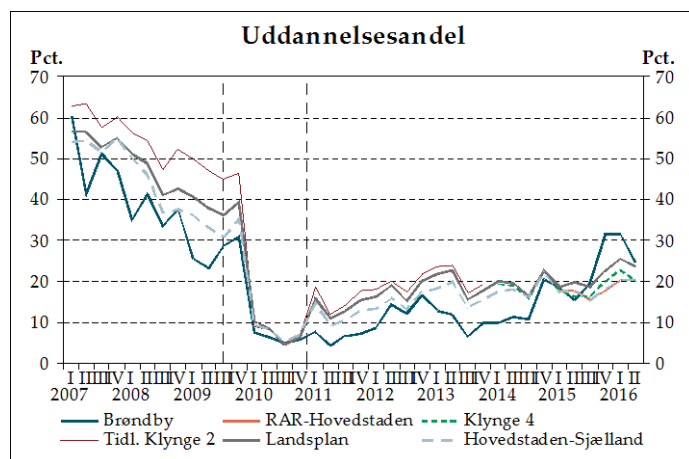
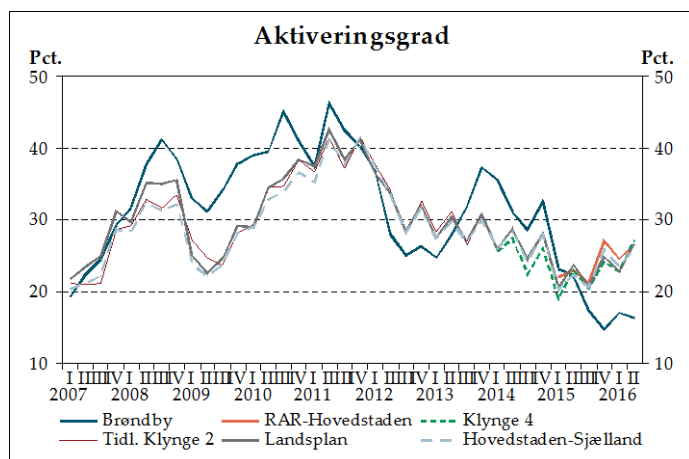
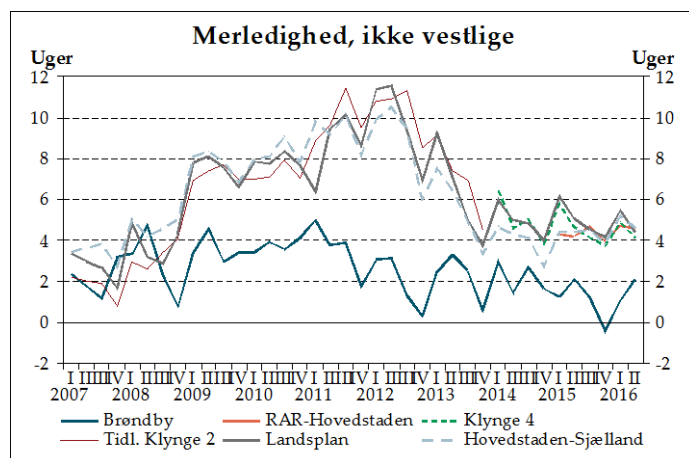
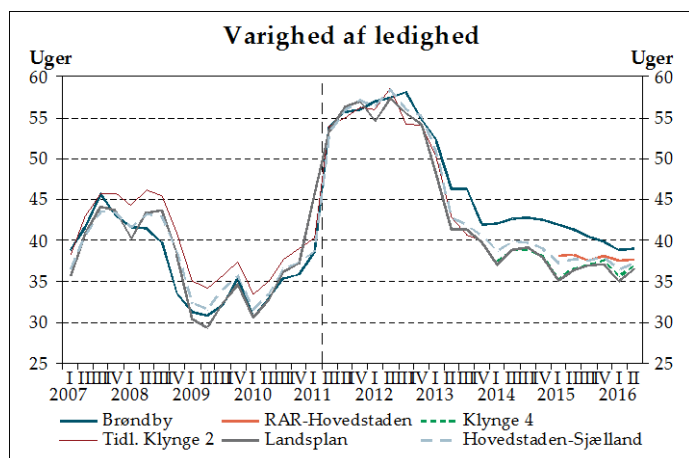
Jobcenter Ballerup



Anm.: Der er sæsonvariation i indikatorerne for varighed af ledighed, aktiveringsgrad og varighed af sygedagpengeforløb. Evt. manglende observationer i figurerne skyldes, at indikatoren er beregnet på baggrund af for få observationer. Der er et mindre databrud i uddannelsesandel i august 2009, idet op til 6 ugers selvvalgt uddannelse nu indgår. Der er databrud omkring 2011 som følge af ændret registrering af uddannelse i DREAM-registret. Der er databrud i varigheden af ledighed i 2. kvartal 2011, hvilket løfter niveauet af indikatoren væsentligt. Fra 1. kvartal 2014 er der ændret i klyngeopdelingen. Fra 1. kvartal 2015 indgår RAR-områder.

Kilde: LO's jobcenterindikatorer.

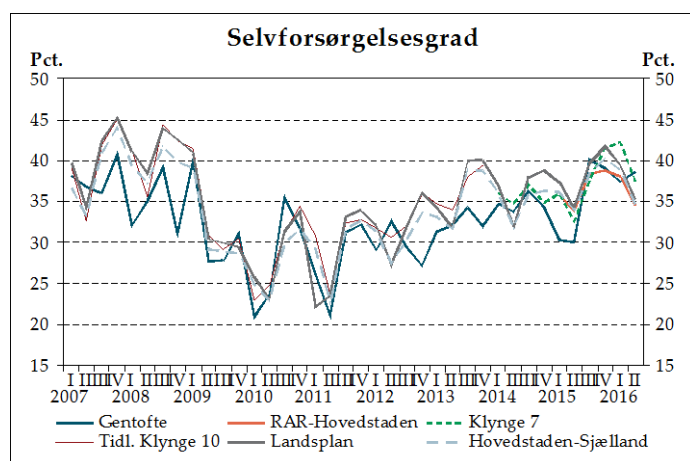
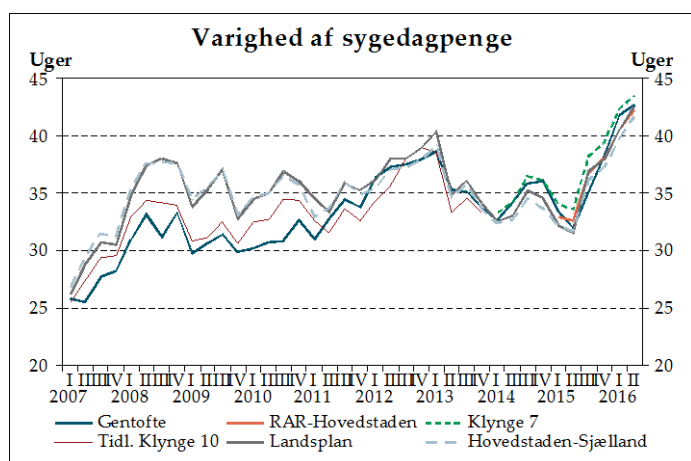
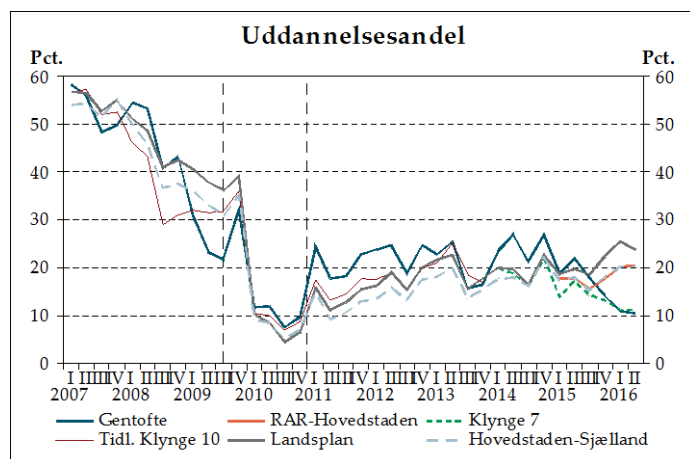
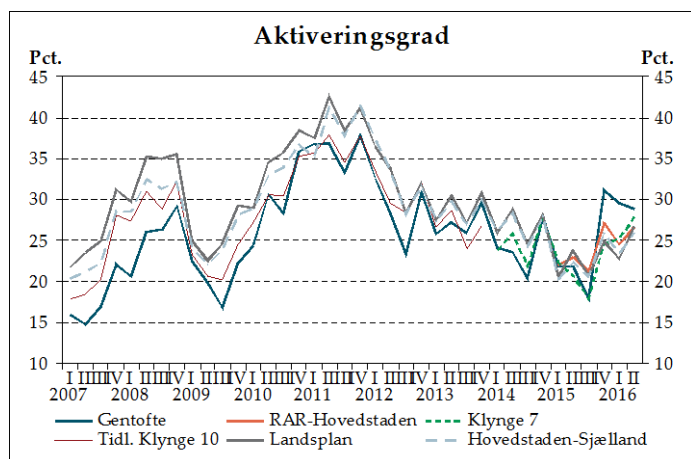
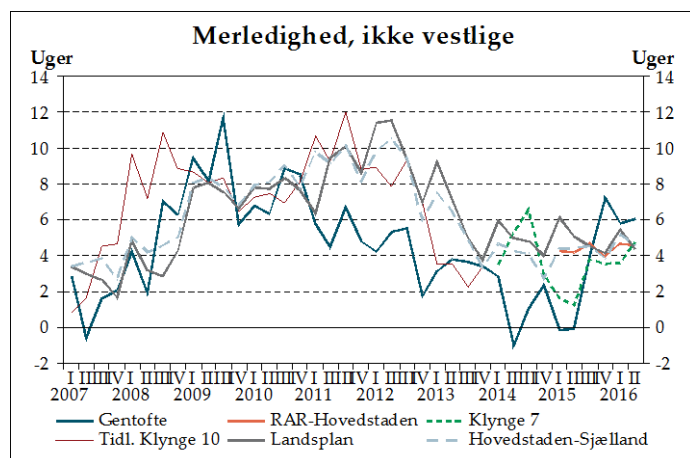
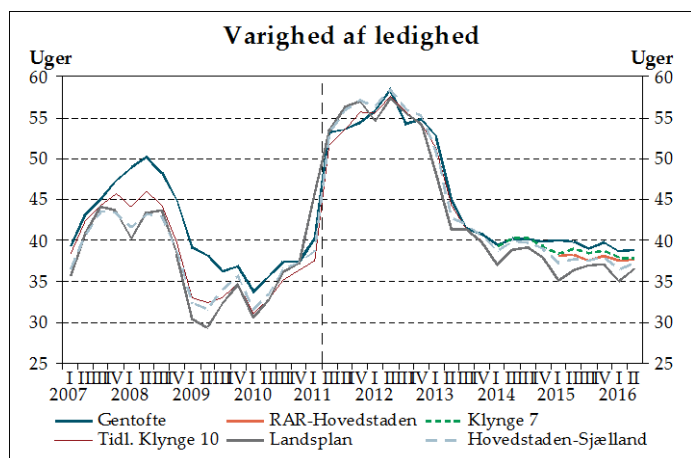
Jobcenter Brøndby



Anm.: Der er sæsonvariation i indikatorerne for varighed af ledighed, aktiveringsgrad og varighed af sygedagpengeforløb. Evt. manglende observationer i figurerne skyldes, at indikatoren er beregnet på baggrund af for få observationer. Der er et mindre databrud i uddannelsesandel i august 2009, idet op til 6 ugers selvvalgt uddannelse nu indgår. Der er databrud omkring 2011 som følge af ændret registrering af uddannelse i DREAM-registret. Der er databrud i varigheden af ledighed i 2. kvartal 2011, hvilket løfter niveauet af indikatoren væsentligt. Fra 1. kvartal 2014 er der ændret i klyngeopdelingen. Fra 1. kvartal 2015 indgår RAR-områder.

Kilde: LO's jobcenterindikatorer.

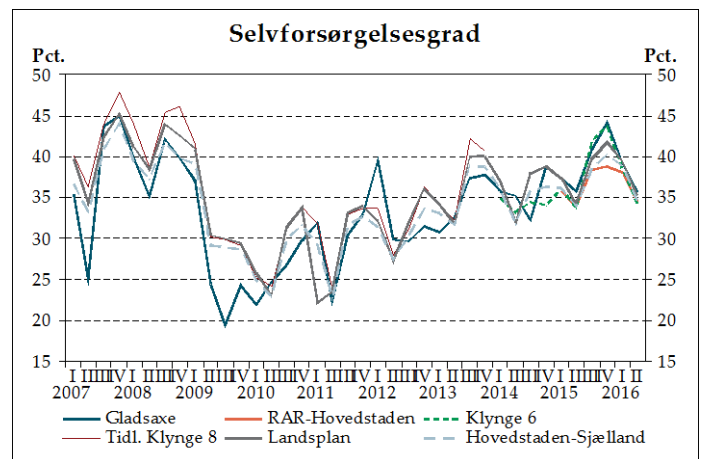
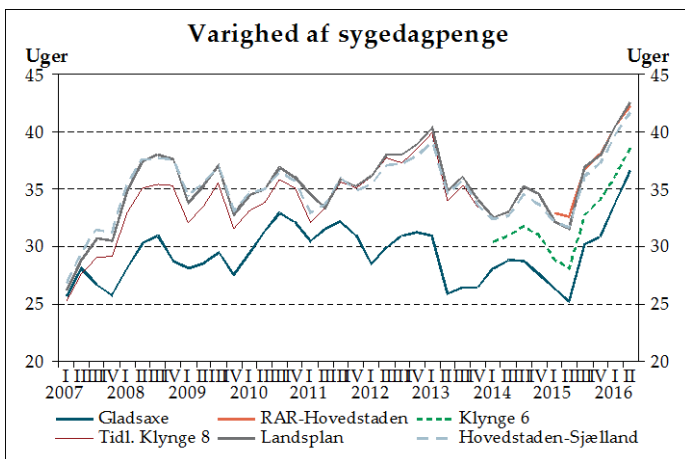
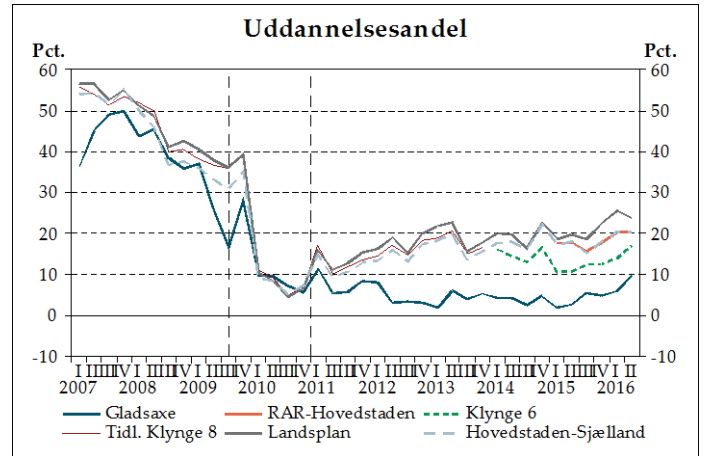
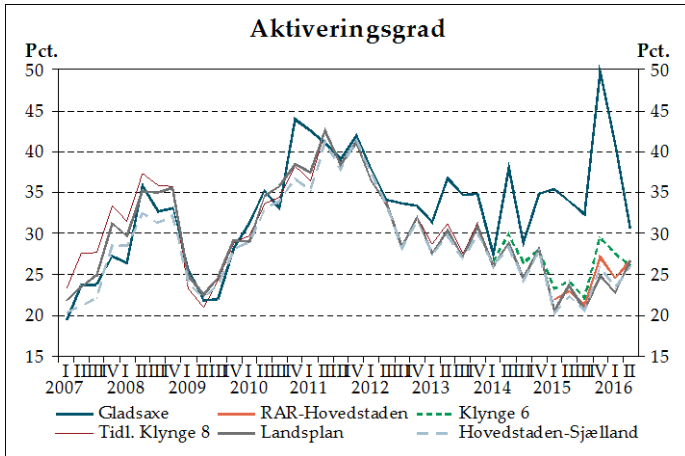
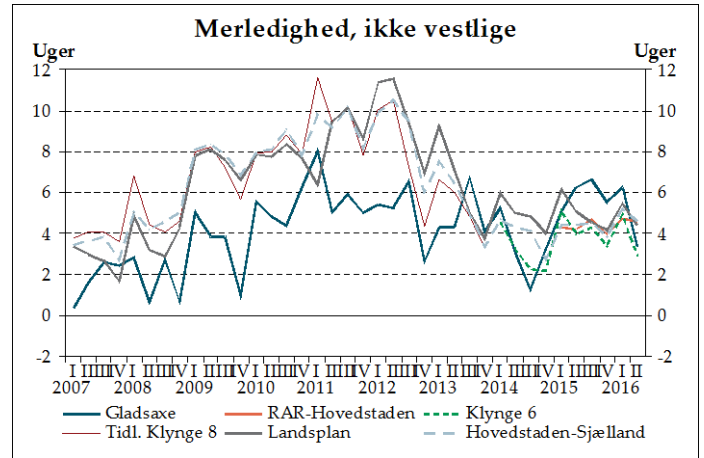
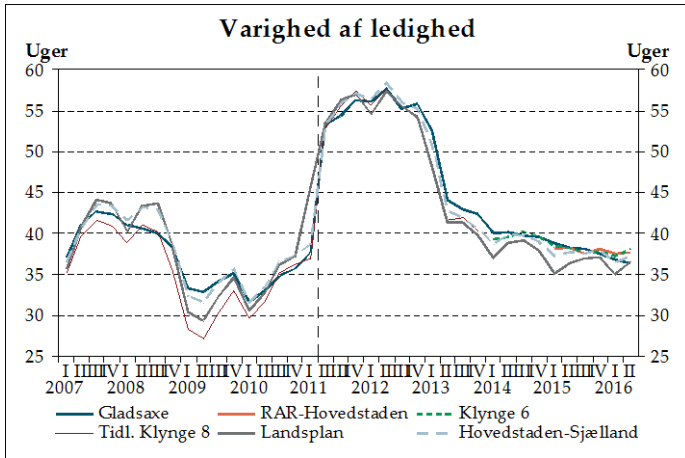
Jobcenter Gentofte



Anm.: Der er sæsonvariation i indikatorerne for varighed af ledighed, aktiveringsgrad og varighed af sygedagpengeforløb. Evt. manglende observationer i figurerne skyldes, at indikatoren er beregnet på baggrund af for få observationer. Der er et mindre databrud i uddannelsesandel i august 2009, idet op til 6 ugers selvvalgt uddannelse nu indgår. Der er databrud omkring 2011 som følge af ændret registrering af uddannelse i DREAM-registret. Der er databrud i varigheden af ledighed i 2. kvartal 2011, hvilket løfter niveauet af indikatoren væsentligt. Fra 1. kvartal 2014 er der ændret i klyngeopdelingen. Fra 1. kvartal 2015 indgår RAR-områder.

Kilde: LO's jobcenterindikatorer.

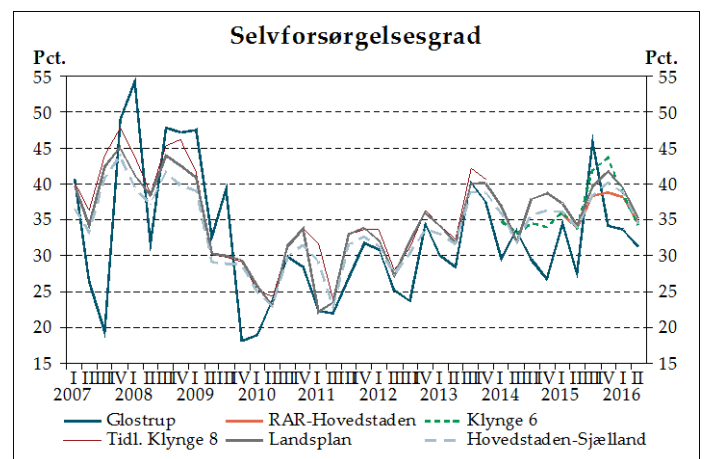
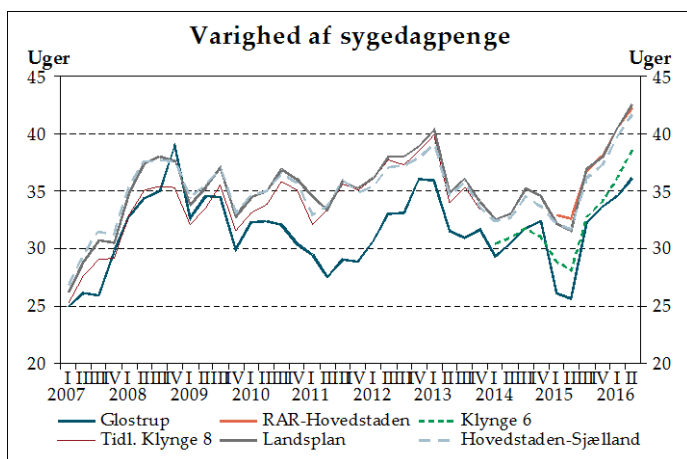
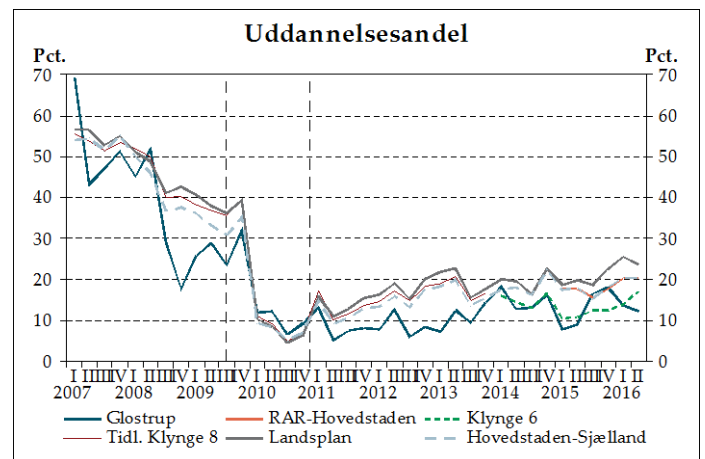
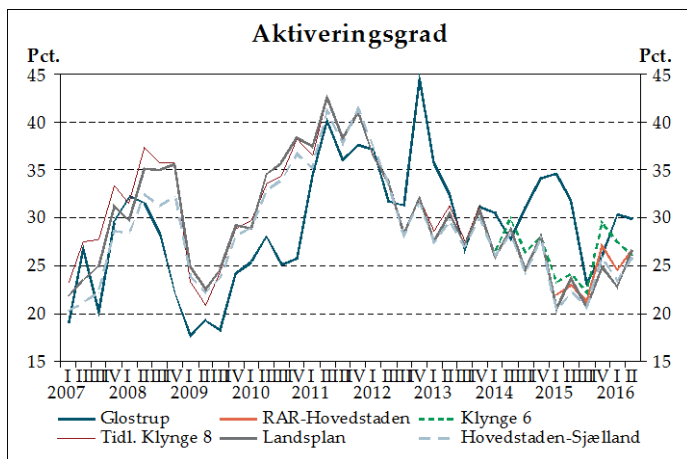
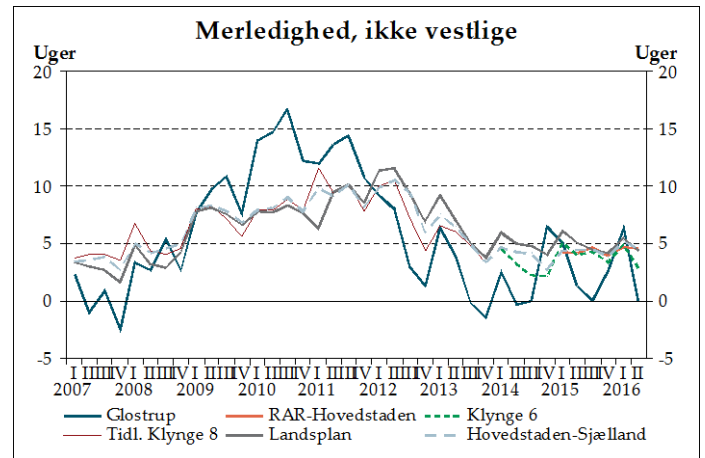
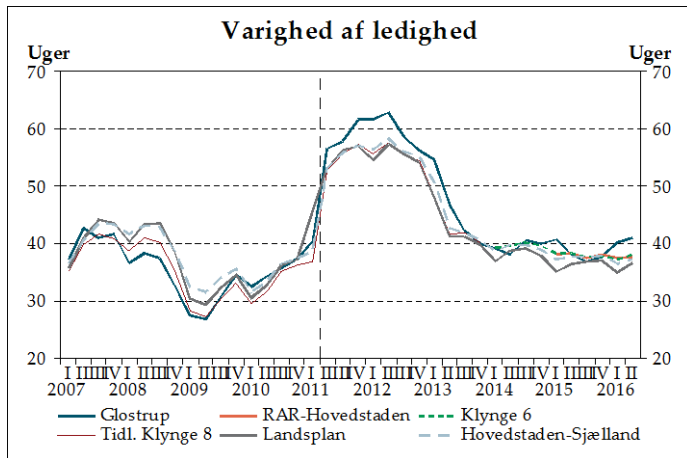
Jobcenter Gladsaxe



Anm.: Der er sæsonvariation i indikatorerne for varighed af ledighed, aktiveringsgrad og varighed af sygedagpengeforløb. Evt. manglende observationer i figurerne skyldes, at indikatoren er beregnet på baggrund af for få observationer. Der er et mindre databrud i uddannelsesandel i august 2009, idet op til 6 ugers selvvalgt uddannelse nu indgår. Der er databrud omkring 2011 som følge af ændret registrering af uddannelse i DREAM-registret. Der er databrud i varigheden af ledighed i 2. kvartal 2011, hvilket løfter niveauet af indikatoren væsentligt. Fra 1. kvartal 2014 er der ændret i klyngeopdelingen. Fra 1. kvartal 2015 indgår RAR-områder.

Kilde: LO's jobcenterindikatorer.

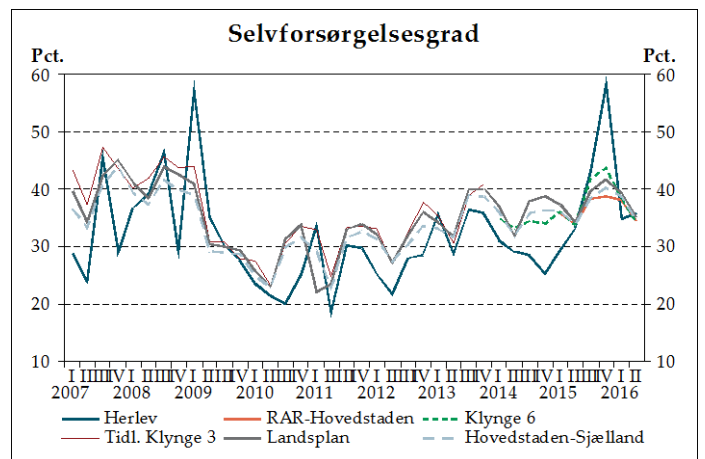
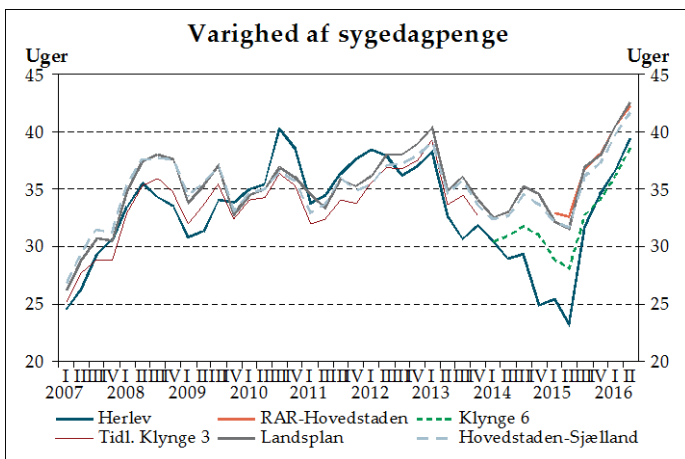
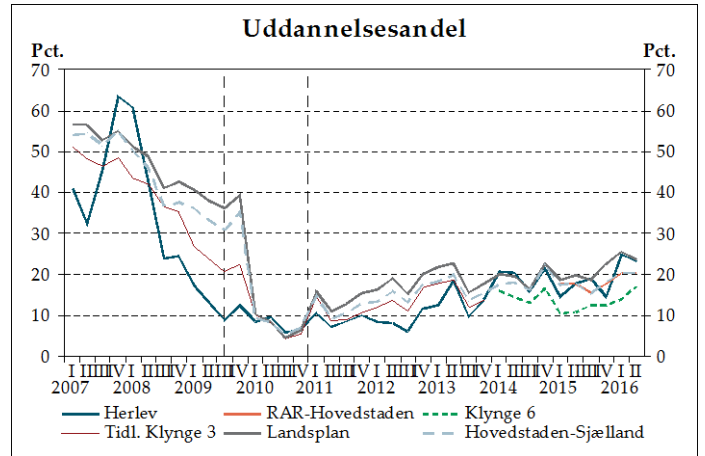
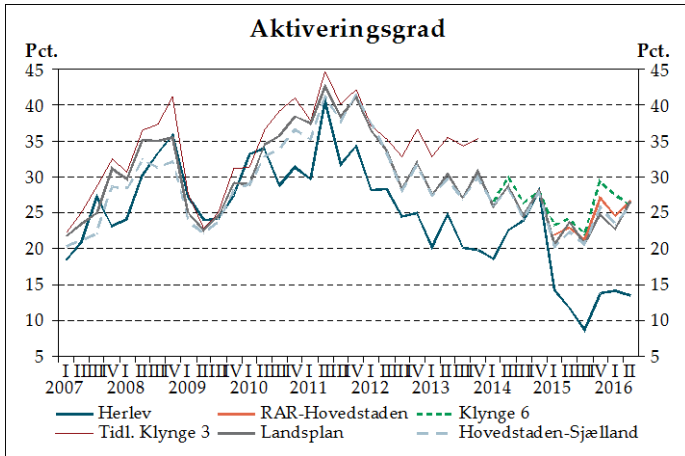
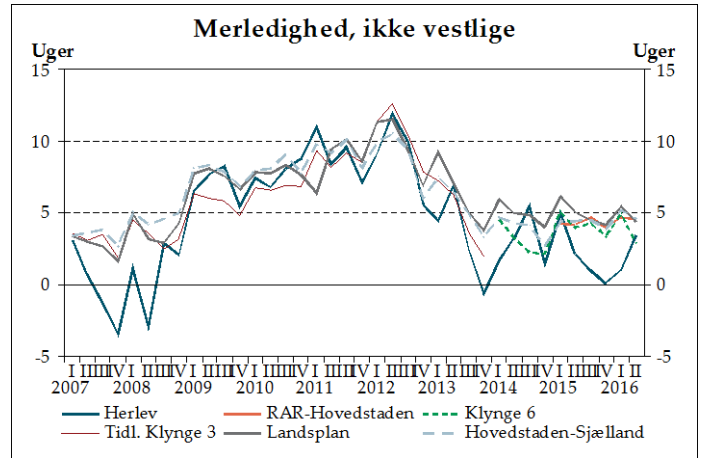
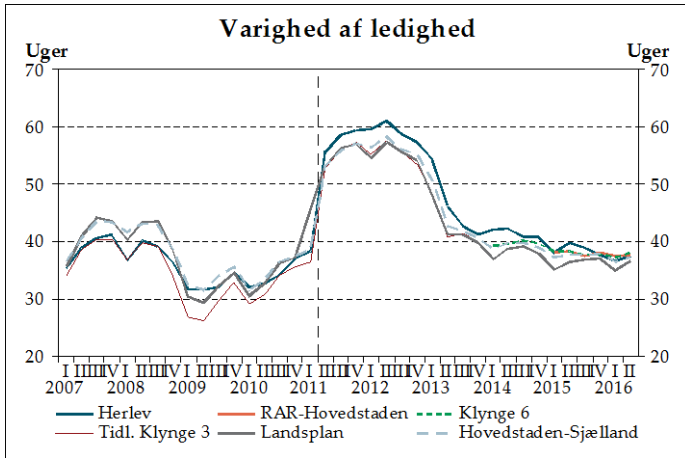
Jobcenter Glostrup



Anm.: Der er sæsonvariation i indikatorerne for varighed af ledighed, aktiveringsgrad og varighed af sygedagpengeforløb. Evt. manglende observationer i figurerne skyldes, at indikatoren er beregnet på baggrund af for få observationer. Der er et mindre databrud i uddannelsesandel i august 2009, idet op til 6 ugers selvvalgt uddannelse nu indgår. Der er databrud omkring 2011 som følge af ændret registrering af uddannelse i DREAM-registret. Der er databrud i varigheden af ledighed i 2. kvartal 2011, hvilket løfter niveauet af indikatoren væsentligt. Fra 1. kvartal 2014 er der ændret i klyngeopdelingen. Fra 1. kvartal 2015 indgår RAR-områder.

Kilde: LO's jobcenterindikatorer.

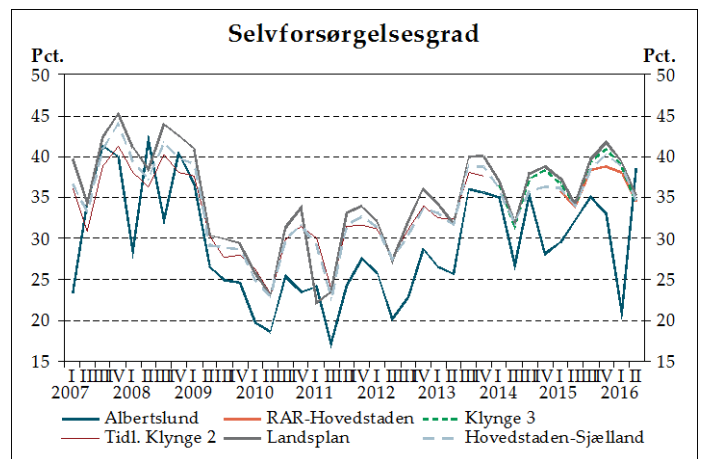
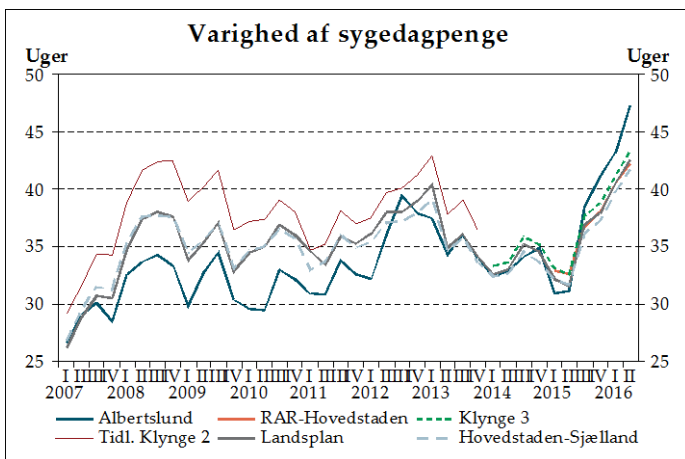
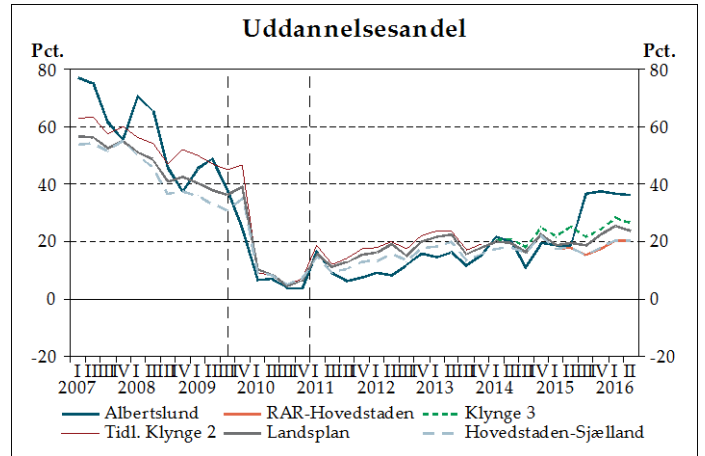
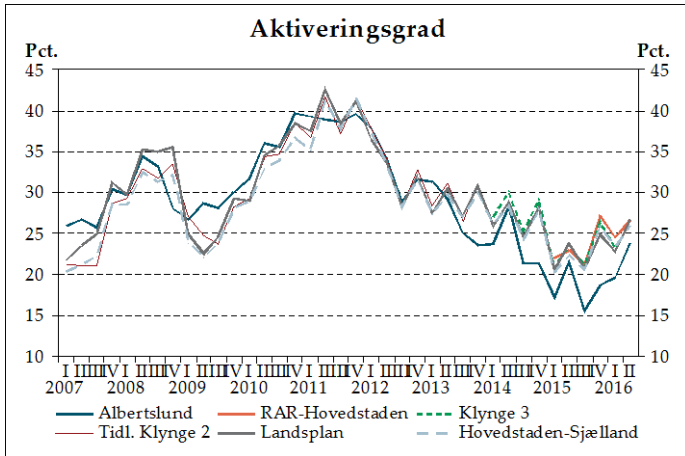
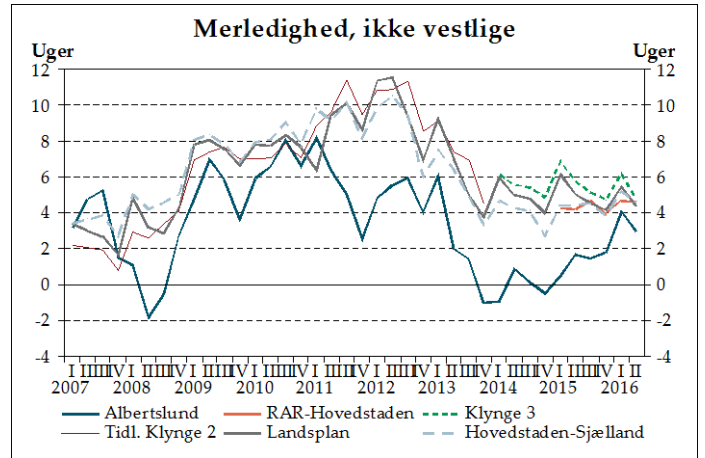
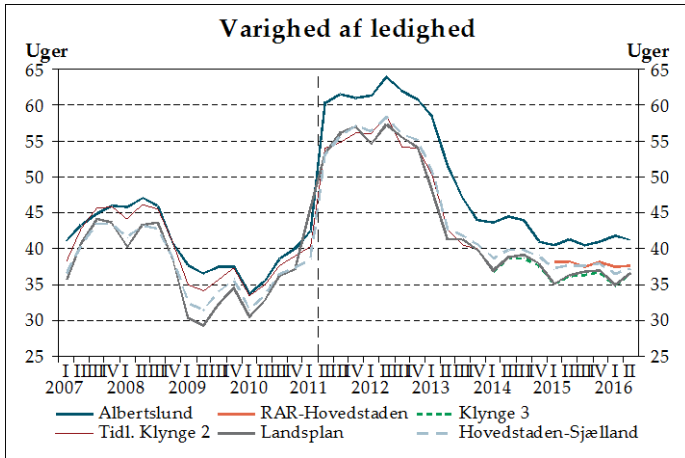
Jobcenter Herlev



Anm.: Der er sæsonvariation i indikatorerne for varighed af ledighed, aktiveringsgrad og varighed af sygedagpengeforløb. Evt. manglende observationer i figurerne skyldes, at indikatoren er beregnet på baggrund af for få observationer. Der er et mindre databrud i uddannelsesandel i august 2009, idet op til 6 ugers selvvalgt uddannelse nu indgår. Der er databrud omkring 2011 som følge af ændret registrering af uddannelse i DREAM-registret. Der er databrud i varigheden af ledighed i 2. kvartal 2011, hvilket løfter niveauet af indikatoren væsentligt. Fra 1. kvartal 2014 er der ændret i klyngeopdelingen. Fra 1. kvartal 2015 indgår RAR-områder.

Kilde: LO's jobcenterindikatorer.

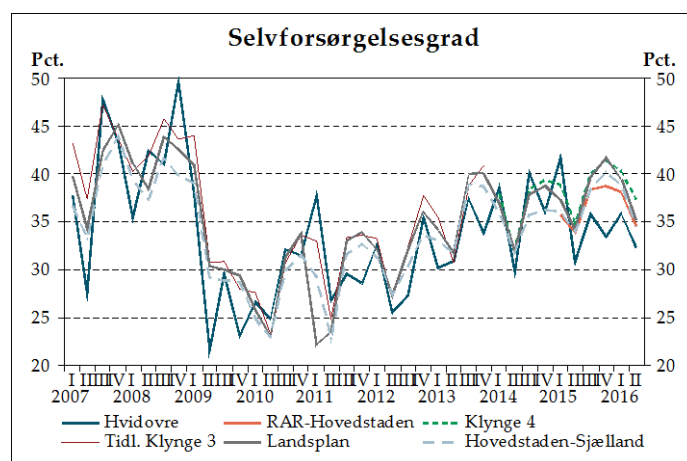
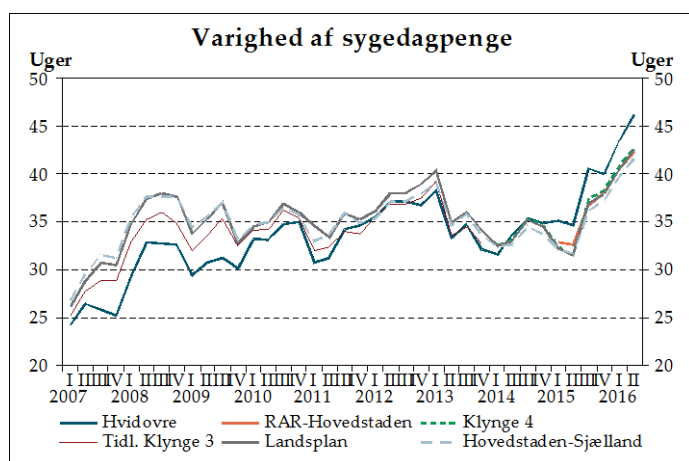
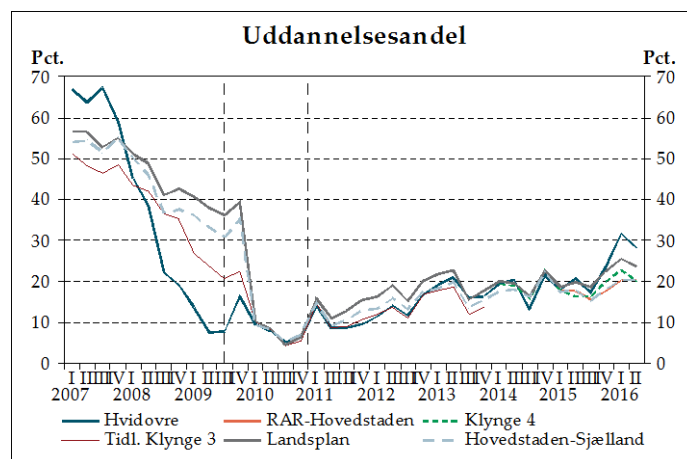
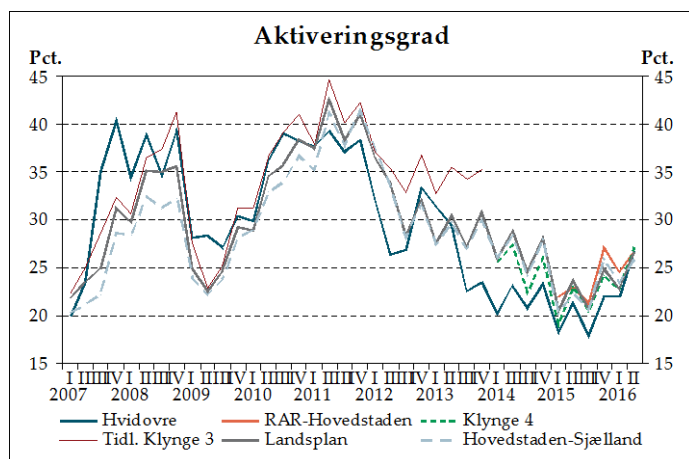
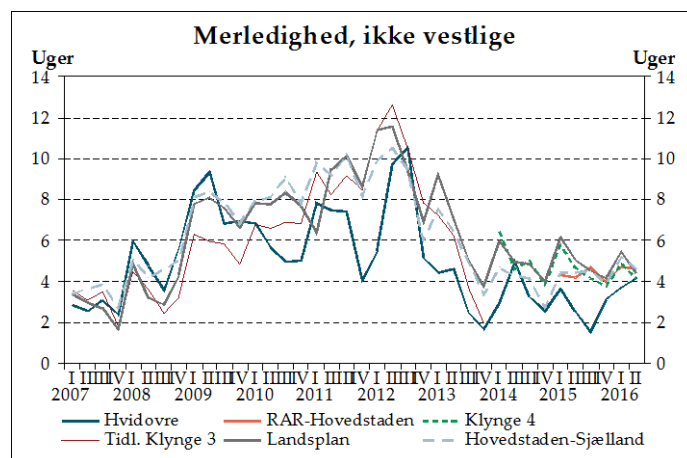
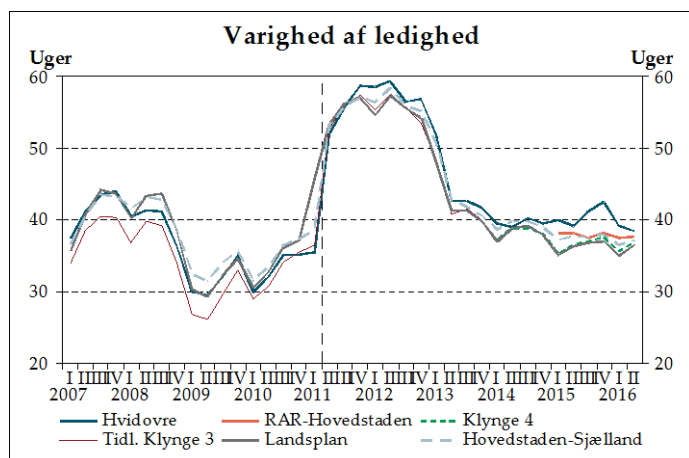
Jobcenter Albertslund



Anm.: Der er sæsonvariation i indikatorerne for varighed af ledighed, aktiveringsgrad og varighed af sygedagpengeforløb. Evt. manglende observationer i figurerne skyldes, at indikatoren er beregnet på baggrund af for få observationer. Der er et mindre databrud i uddannelsesandel i august 2009, idet op til 6 ugers selvvalgt uddannelse nu indgår. Der er databrud omkring 2011 som følge af ændret registrering af uddannelse i DREAM-registret. Der er databrud i varigheden af ledighed i 2. kvartal 2011, hvilket løfter niveauet af indikatoren væsentligt. Fra 1. kvartal 2014 er der ændret i klyngeopdelingen. Fra 1. kvartal 2015 indgår RAR-områder.

Kilde: LO's jobcenterindikatorer.

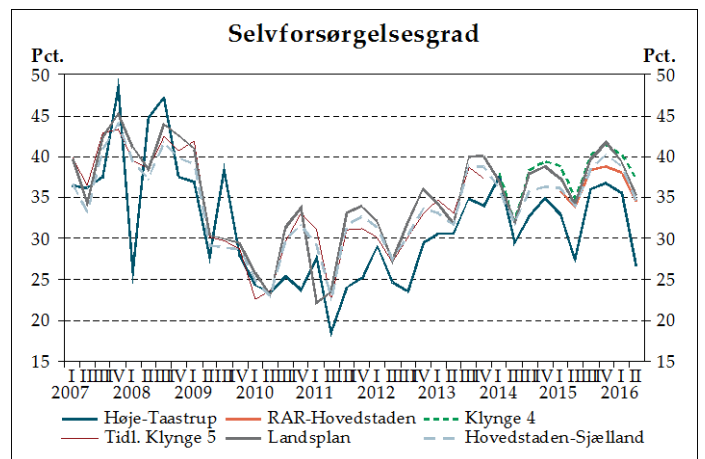
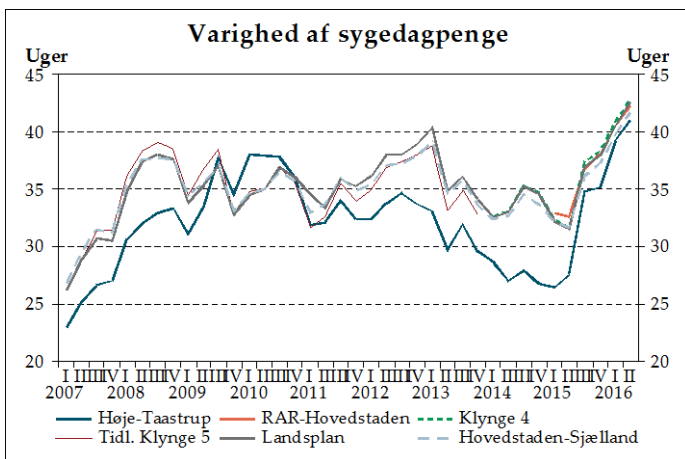
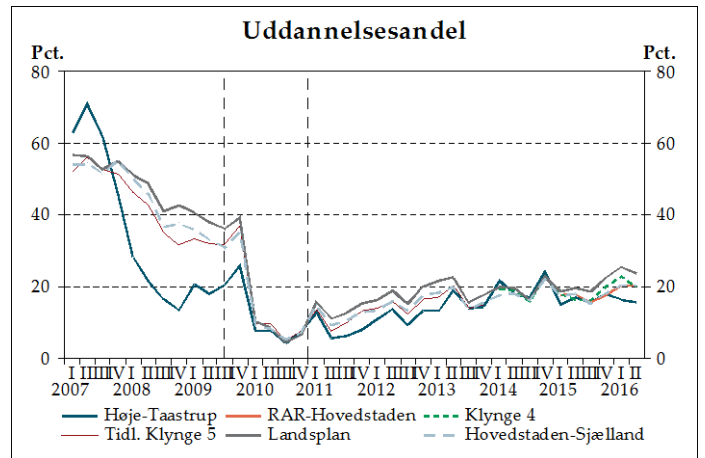
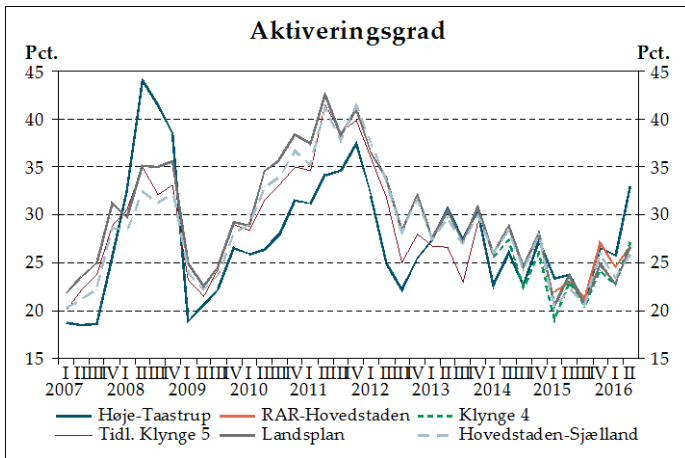
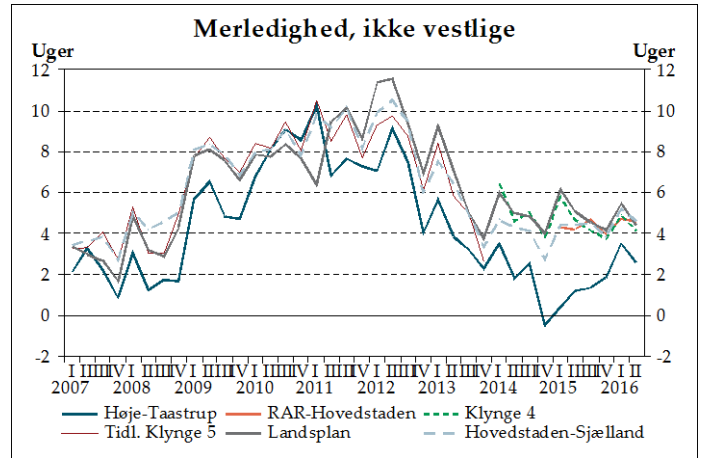
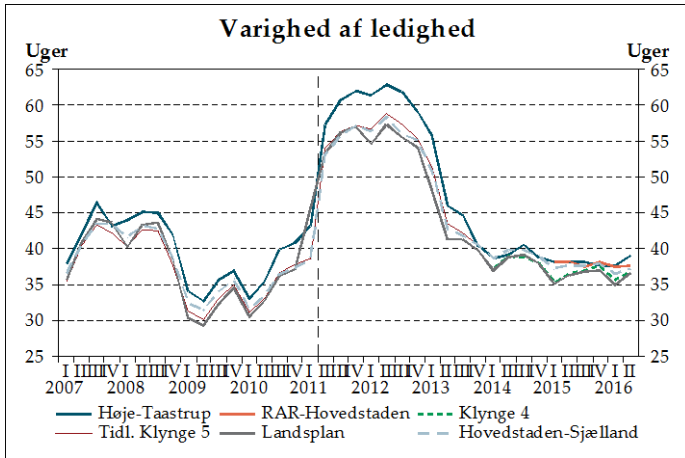
Jobcenter Hvidovre



Anm.: Der er sæsonvariation i indikatorerne for varighed af ledighed, aktiveringsgrad og varighed af sygedagpengeforløb. Evt. manglende observationer i figurerne skyldes, at indikatoren er beregnet på baggrund af for få observationer. Der er et mindre databrud i uddannelsesandel i august 2009, idet op til 6 ugers selvvalgt uddannelse nu indgår. Der er databrud omkring 2011 som følge af ændret registrering af uddannelse i DREAM-registret. Der er databrud i varigheden af ledighed i 2. kvartal 2011, hvilket løfter niveauet af indikatorerne væsentligt. Fra 1. kvartal 2014 er der ændret i klyngeopdelingen. Fra 1. kvartal 2015 indgår RAR-områder.

Kilde: LO's jobcenterindikatorer.

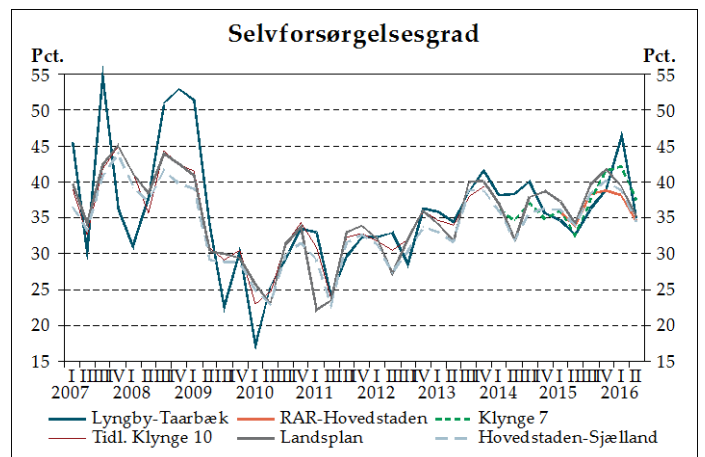
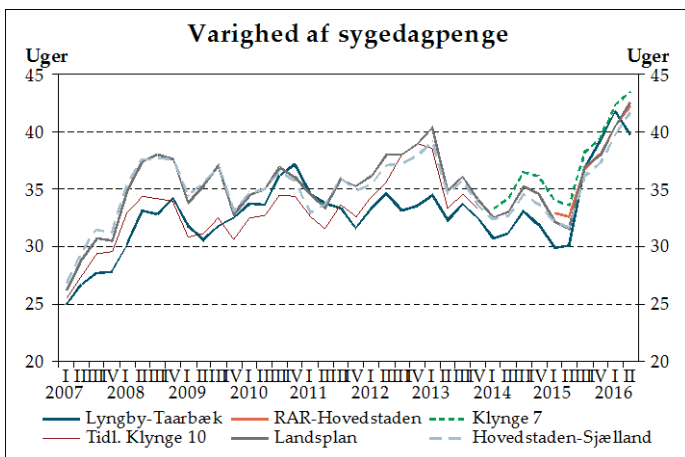
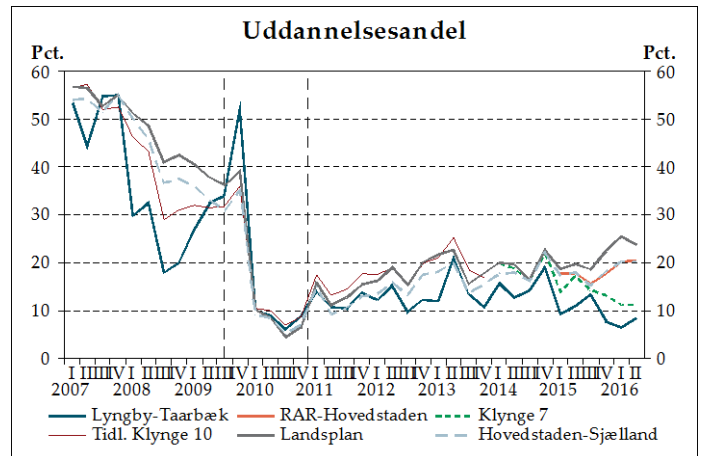
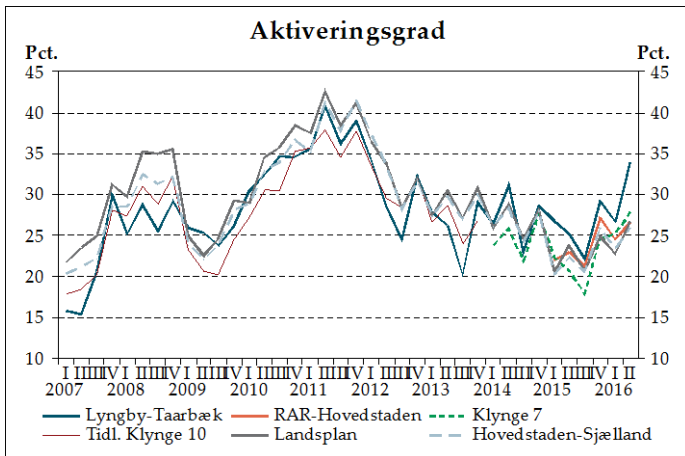
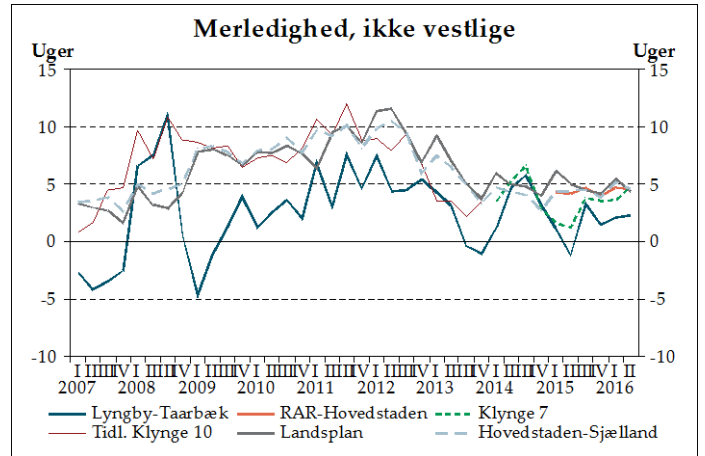
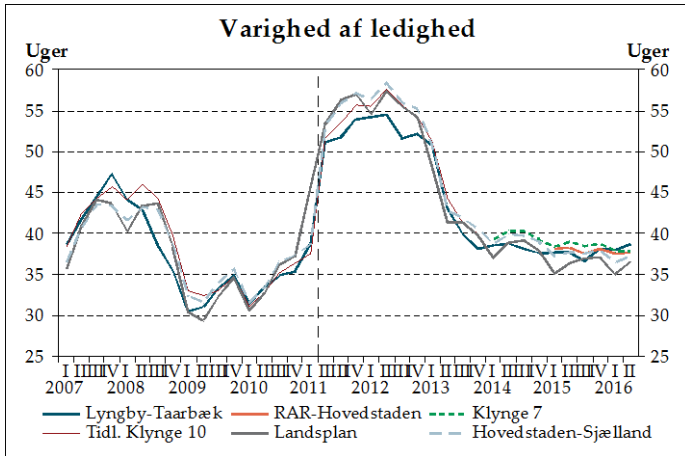
Jobcenter Høje-Taastrup



Anm.: Der er sæsonvariation i indikatorerne for varighed af ledighed, aktiveringsgrad og varighed af sygedagpengeforløb. Evt. manglende observationer i figurerne skyldes, at indikatoren er beregnet på baggrund af for få observationer. Der er et mindre databrud i uddannelsesandel i august 2009, idet op til 6 ugers selvvalgt uddannelse nu indgår. Der er databrud omkring 2011 som følge af ændret registrering af uddannelse i DREAM-registret. Der er databrud i varigheden af ledighed i 2. kvartal 2011, hvilket løfter niveauet af indikatoren væsentligt. Fra 1. kvartal 2014 er der ændret i klyngeopdelingen. Fra 1. kvartal 2015 indgår RAR-områder.

Kilde: LO's jobcenterindikatorer.

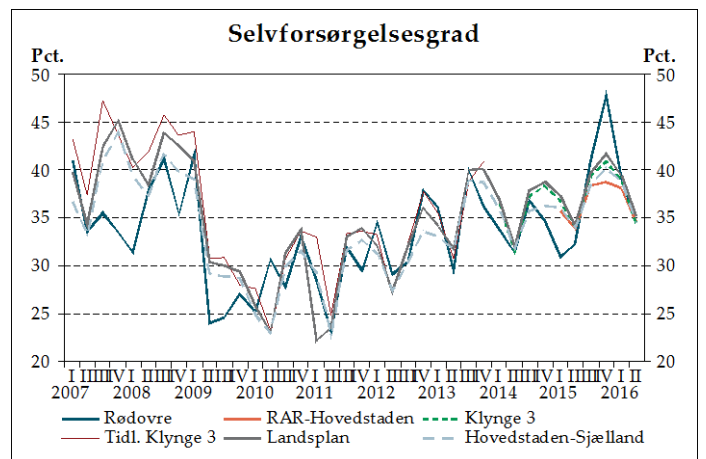
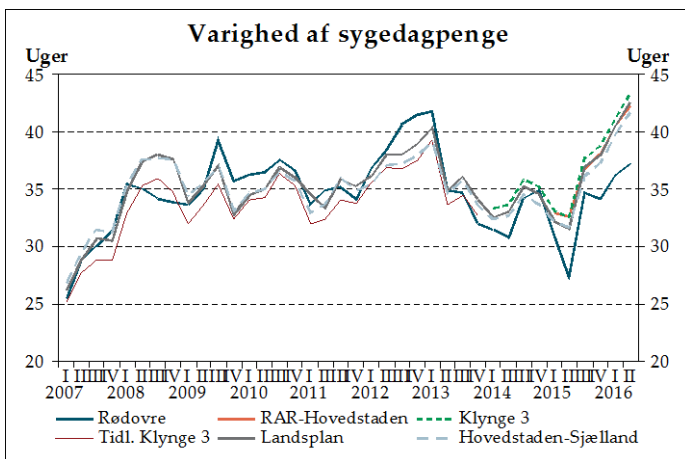
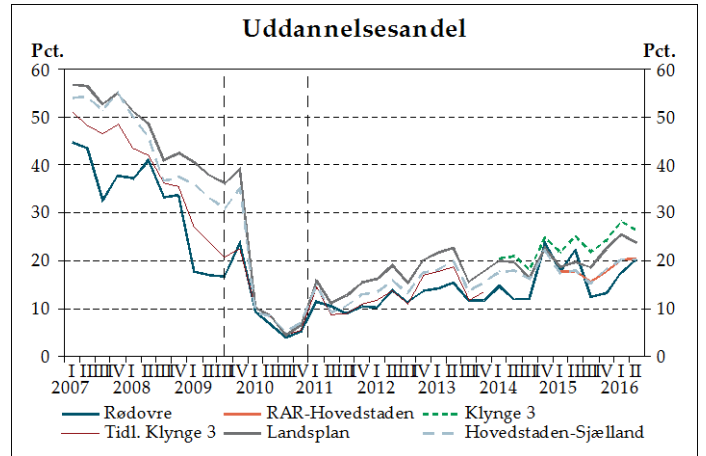
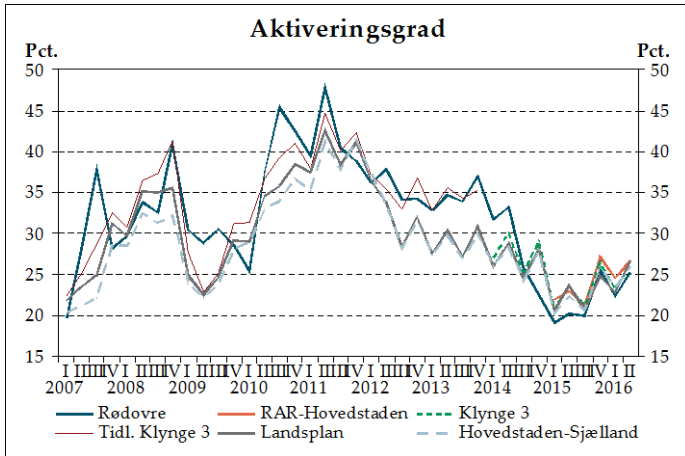
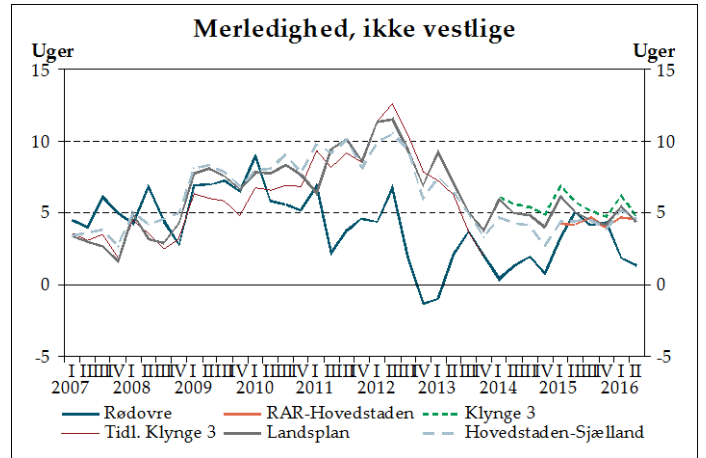
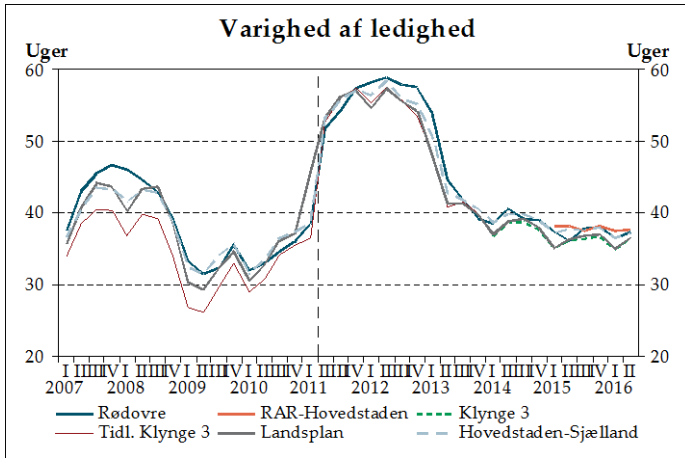
Jobcenter Lyngby-Taarbæk



Anm.: Der er sæsonvariation i indikatorerne for varighed af ledighed, aktiveringsgrad og varighed af sygedagpengeforløb. Evt. manglende observationer i figurerne skyldes, at indikatoren er beregnet på baggrund af for få observationer. Der er et mindre databrud i uddannelsesandel i august 2009, idet op til 6 ugers selvvalgt uddannelse nu indgår. Der er databrud omkring 2011 som følge af ændret registrering af uddannelse i DREAM-registret. Der er databrud i varigheden af ledighed i 2. kvartal 2011, hvilket løfter niveauet af indikatoren væsentligt. Fra 1. kvartal 2014 er der ændret i klyngeopdelingen. Fra 1. kvartal 2015 indgår RAR-områder.

Kilde: LO's jobcenterindikatorer.

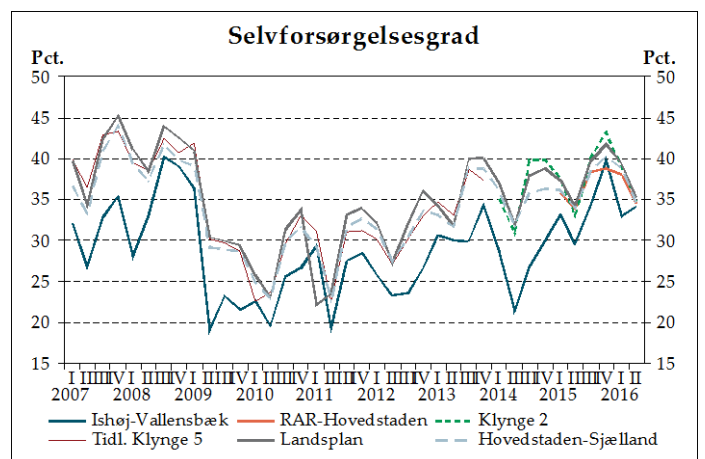
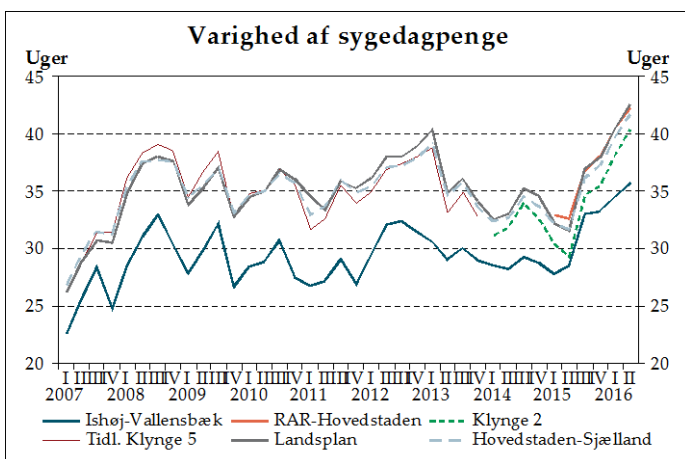
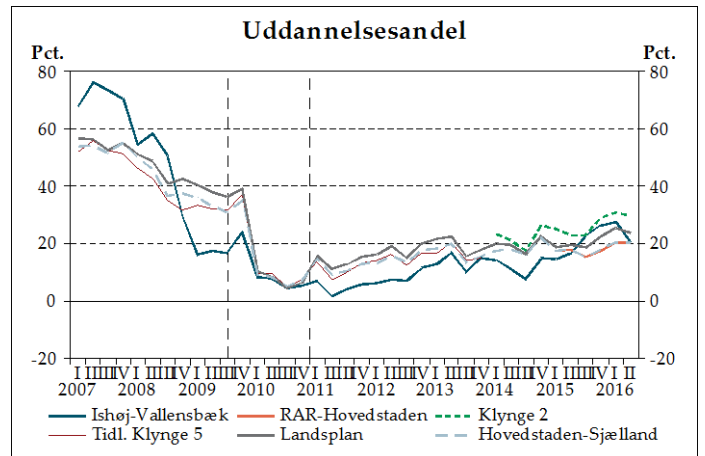
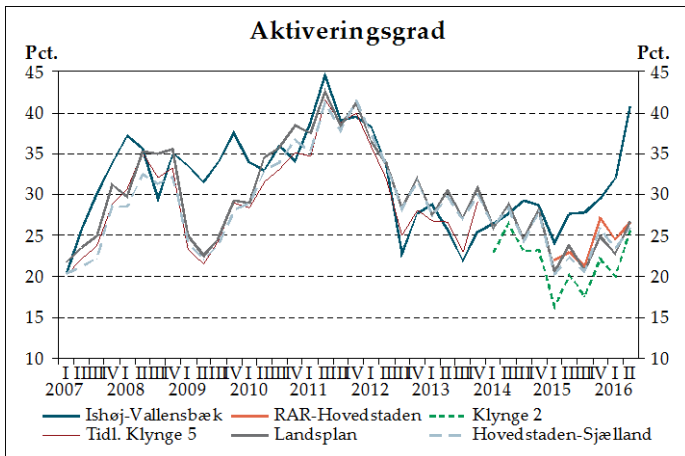
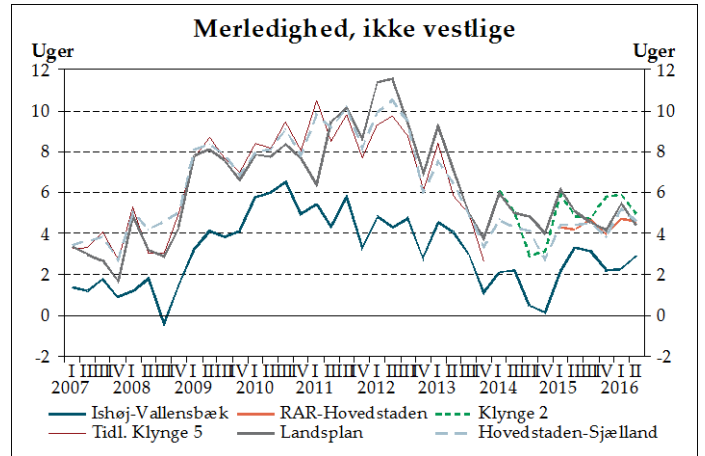
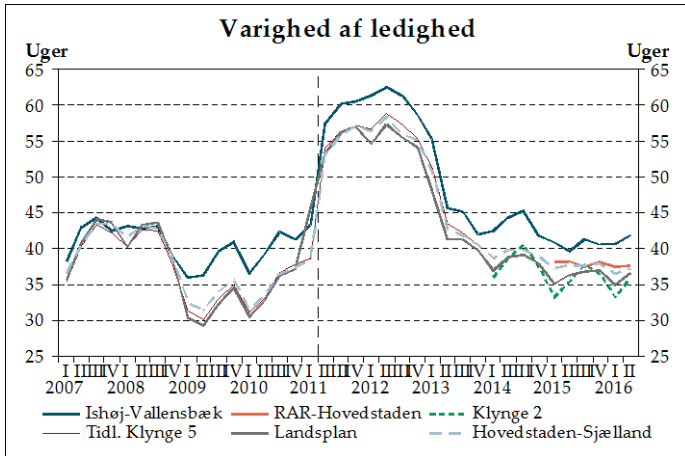
Jobcenter Rødovre



Anm.: Der er sæsonvariation i indikatorerne for varighed af ledighed, aktiveringsgrad og varighed af sygedagpengeforløb. Evt. manglende observationer i figurerne skyldes, at indikatoren er beregnet på baggrund af for få observationer. Der er et mindre databrud i uddannelsesandel i august 2009, idet op til 6 ugers selvvalgt uddannelse nu indgår. Der er databrud omkring 2011 som følge af ændret registrering af uddannelse i DREAM-registret. Der er databrud i varigheden af ledighed i 2. kvartal 2011, hvilket løfter niveauet af indikatoren væsentligt. Fra 1. kvartal 2014 er der ændret i klyngeopdelingen. Fra 1. kvartal 2015 indgår RAR-områder.

Kilde: LO's jobcenterindikatorer.

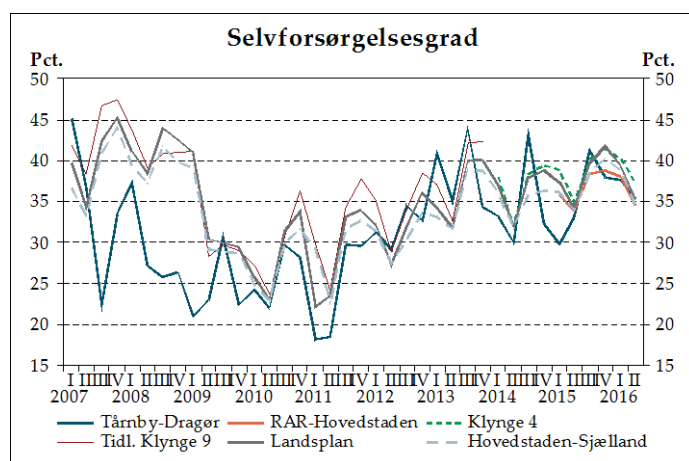
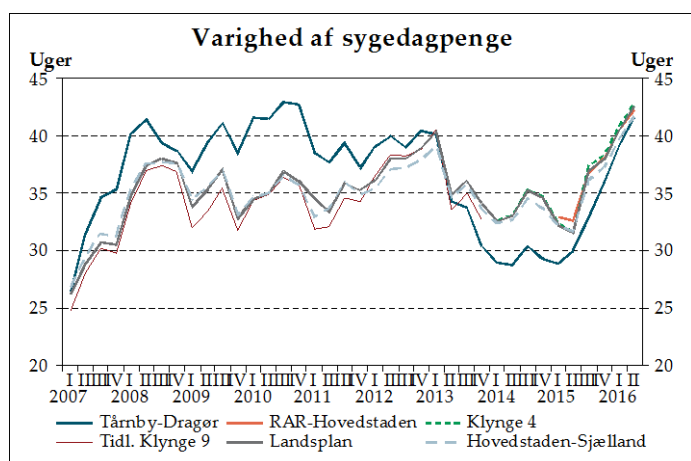
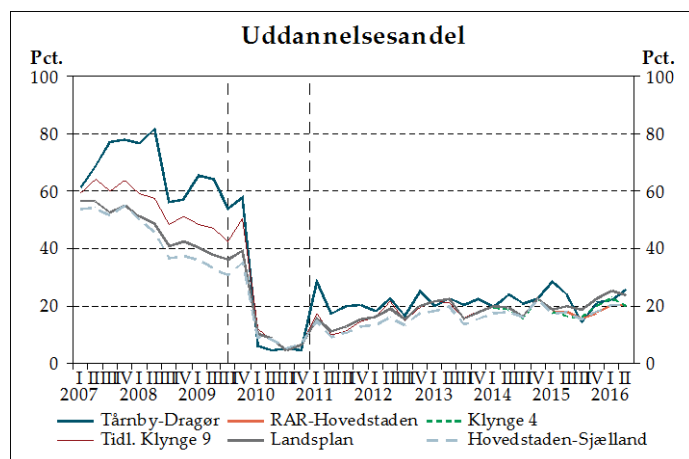
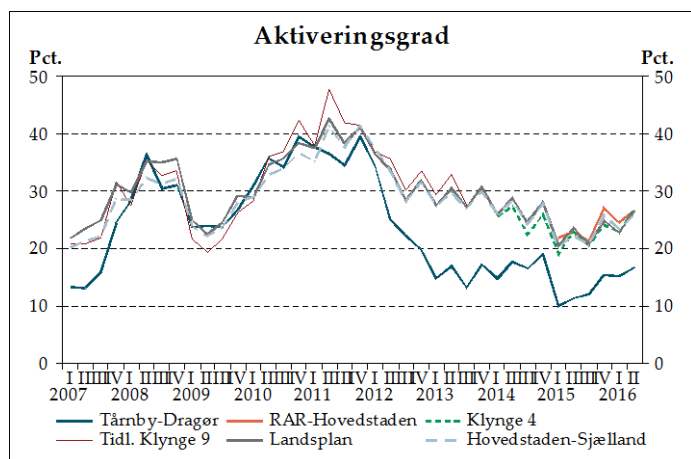
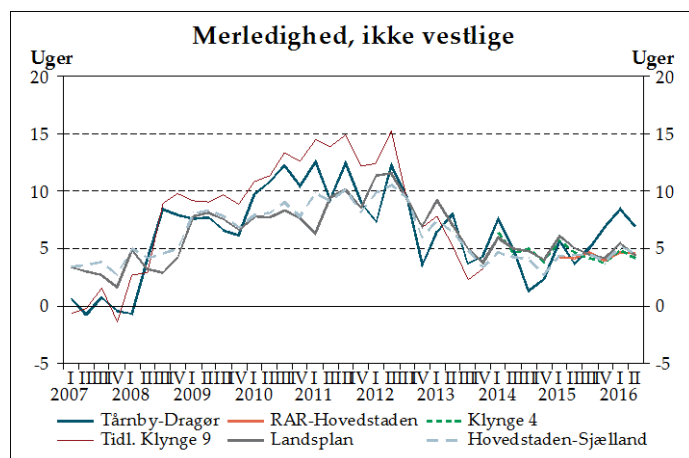
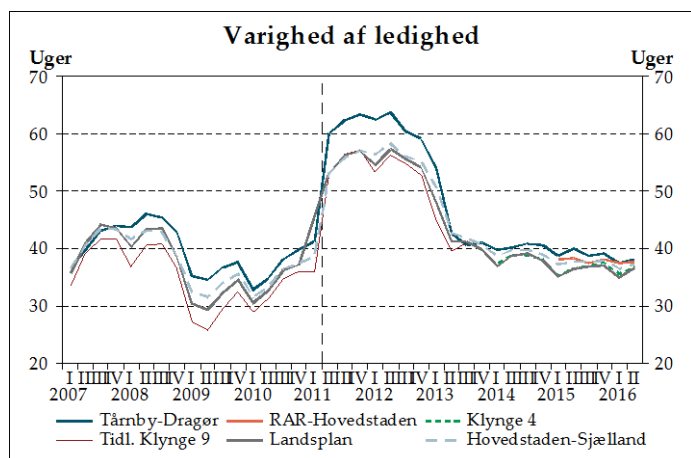
Jobcenter Ishøj-Vallensbæk



Anm.: Der er sæsonvariation i indikatorerne for varighed af ledighed, aktiveringsgrad og varighed af sygedagpengeforløb. Evt. manglende observationer i figurerne skyldes, at indikatoren er beregnet på baggrund af for få observationer. Der er et mindre databrud i uddannelsesandel i august 2009, idet op til 6 ugers selvvalgt uddannelse nu indgår. Der er databrud omkring 2011 som følge af ændret registrering af uddannelse i DREAM-registret. Der er databrud i varigheden af ledighed i 2. kvartal 2011, hvilket løfter niveauet af indikatoren væsentligt. Fra 1. kvartal 2014 er der ændret i klyngeopdelingen. Fra 1. kvartal 2015 indgår RAR-områder.

Kilde: LO's jobcenterindikatorer.

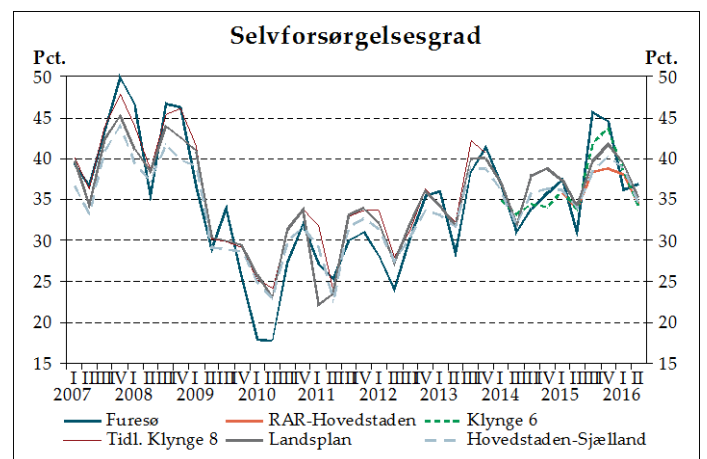
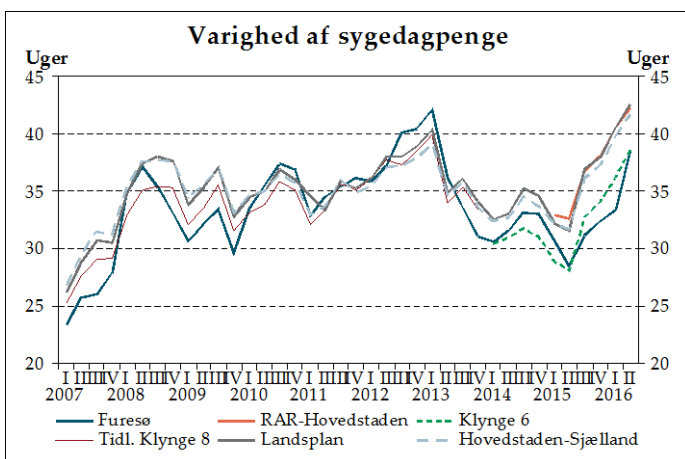
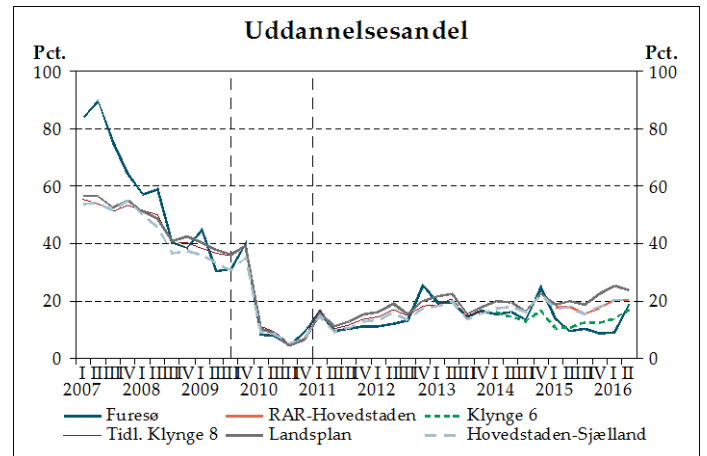
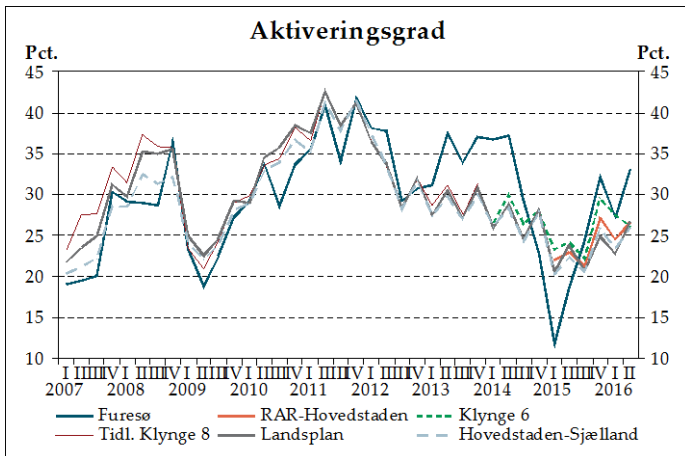
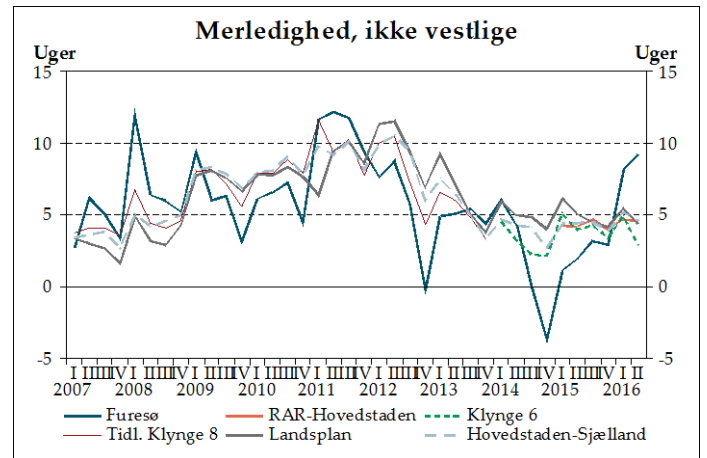
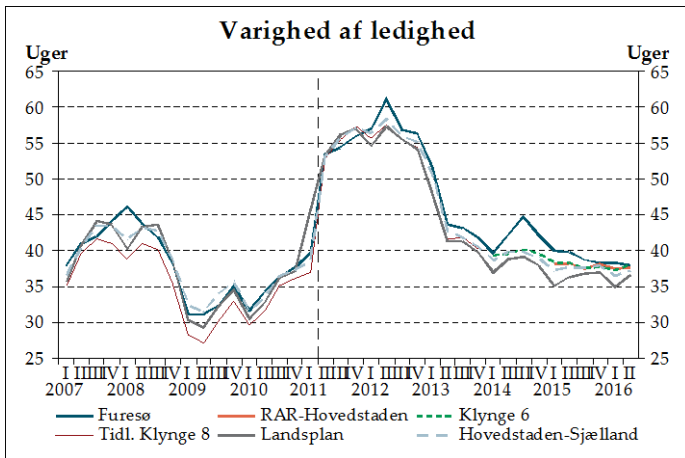
Jobcenter Tårnby-Dragør



Anm.: Der er sæsonvariation i indikatorerne for varighed af ledighed, aktiveringsgrad og varighed af sygedagpengeforløb. Evt. manglende observationer i figurerne skyldes, at indikatoren er beregnet på baggrund af for få observationer. Der er et mindre databrud i uddannelsesandel i august 2009, idet op til 6 ugers selvvalgt uddannelse nu indgår. Der er databrud omkring 2011 som følge af ændret registrering af uddannelse i DREAM-registret. Der er databrud i varigheden af ledighed i 2. kvartal 2011, hvilket løfter niveauet af indikatoren væsentligt. Fra 1. kvartal 2014 er der ændret i klyngeopdelingen. Fra 1. kvartal 2015 indgår RAR-områder.

Kilde: LO's jobcenterindikatorer.

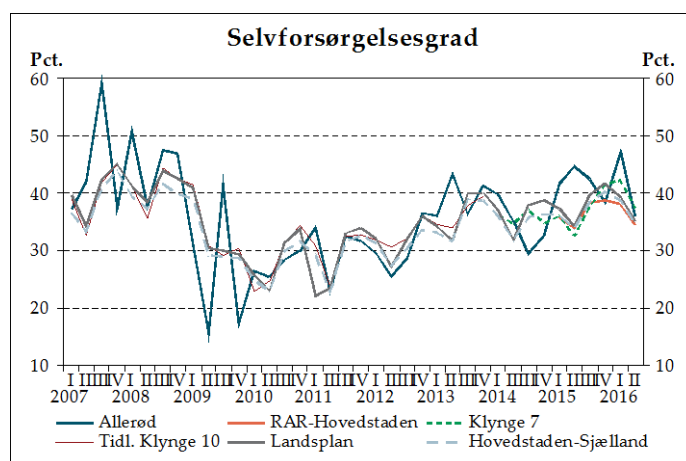
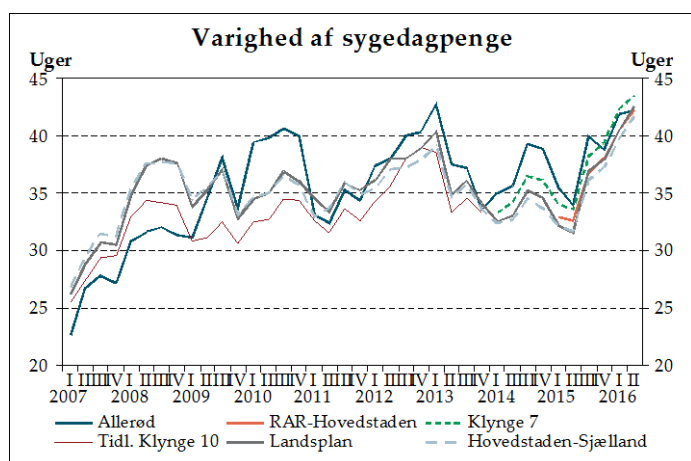
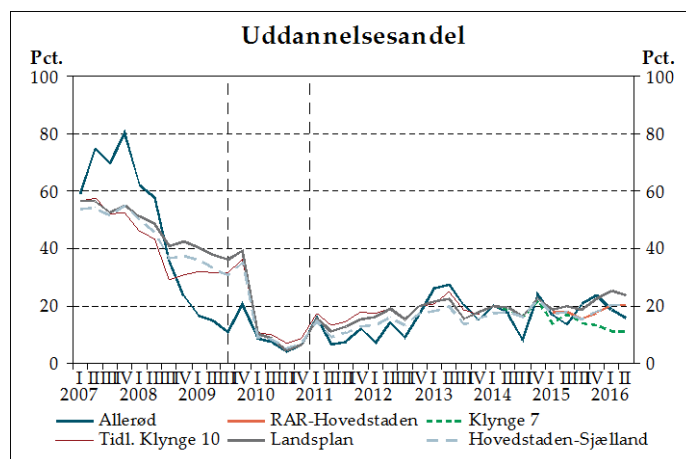
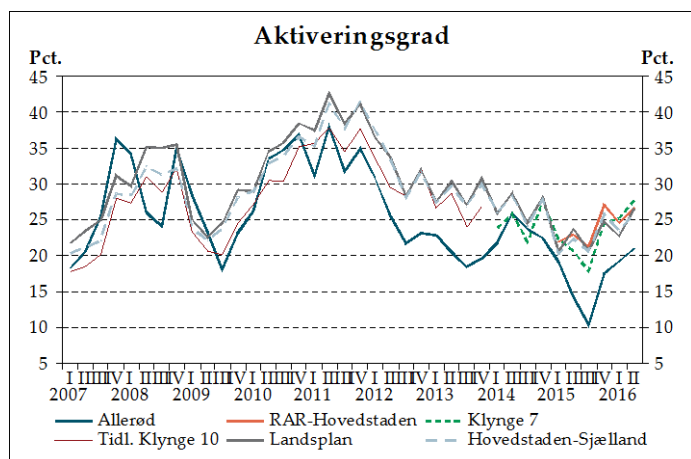
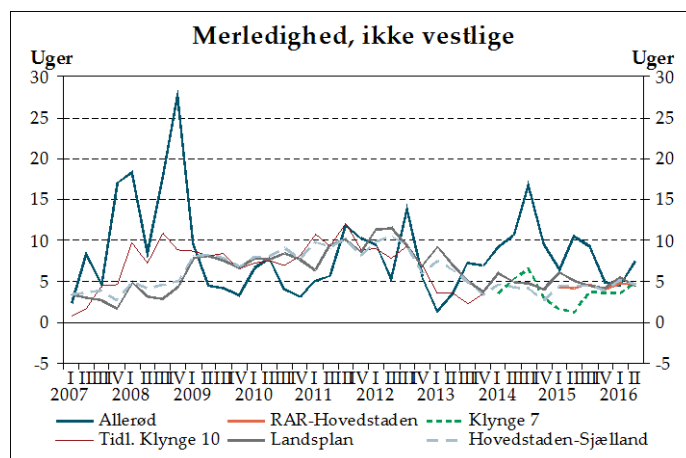
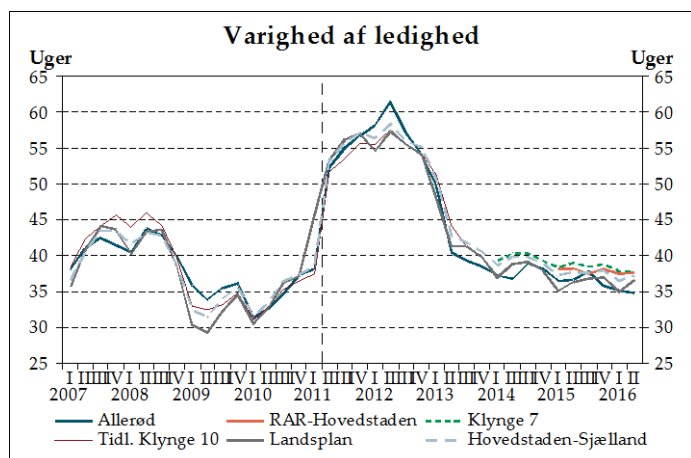
Jobcenter Furesø



Anm.: Der er sæsonvariation i indikatorerne for varighed af ledighed, aktiveringsgrad og varighed af sygedagpengeforløb. Evt. manglende observationer i figurerne skyldes, at indikatoren er beregnet på baggrund af for få observationer. Der er et mindre databrud i uddannelsesandel i august 2009, idet op til 6 ugers selvvalgt uddannelse nu indgår. Der er databrud omkring 2011 som følge af ændret registrering af uddannelse i DREAM-registret. Der er databrud i varigheden af ledighed i 2. kvartal 2011, hvilket løfter niveauet af indikatoren væsentligt. Fra 1. kvartal 2014 er der ændret i klyngeopdelingen. Fra 1. kvartal 2015 indgår RAR-områder.

Kilde: LO's jobcenterindikatorer.

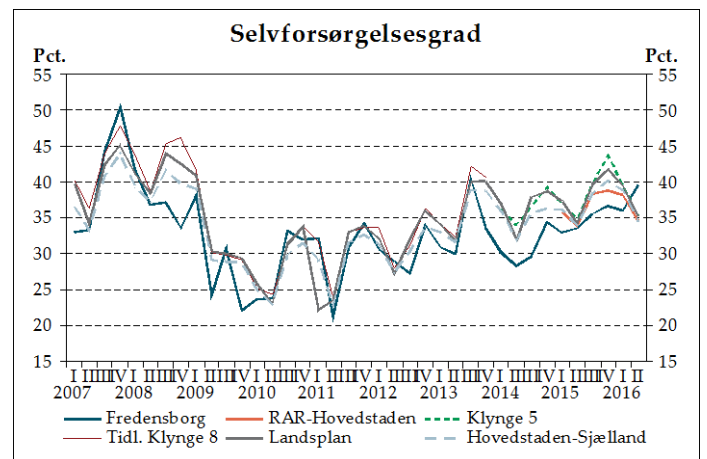
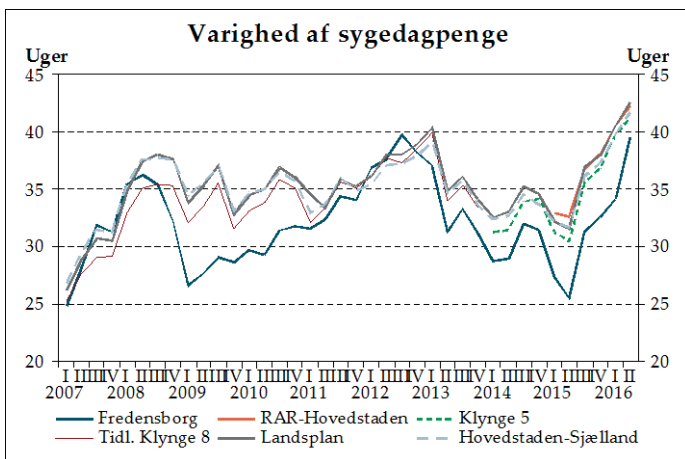
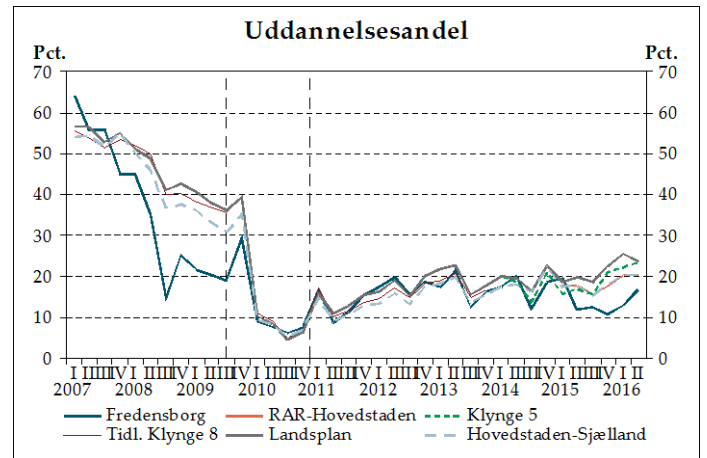
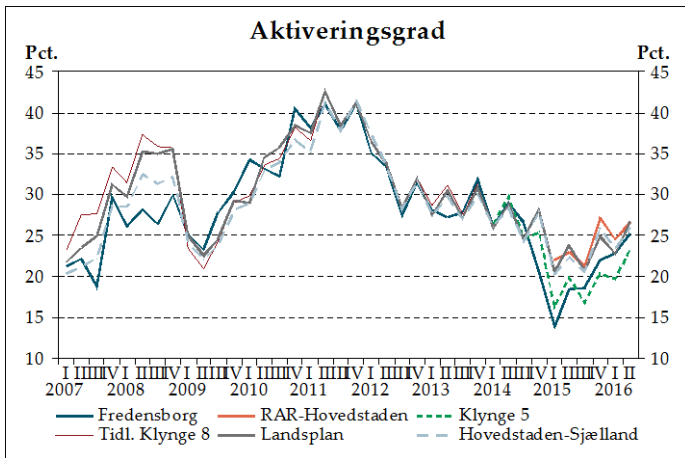
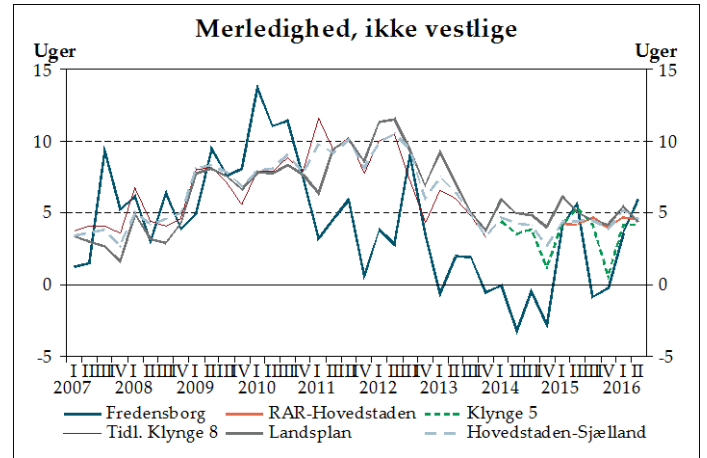
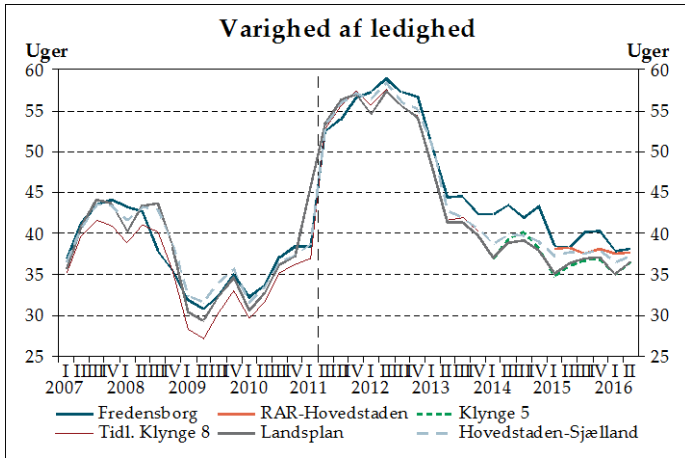
Jobcenter Allerød



Anm.: Der er sæsonvariation i indikatorerne for varighed af ledighed, aktiveringsgrad og varighed af sygedagpengeforløb. Evt. manglende observationer i figurerne skyldes, at indikatoren er beregnet på baggrund af for få observationer. Der er et mindre databrud i uddannelsesandel i august 2009, idet op til 6 ugers selvvalgt uddannelse nu indgår. Der er databrud omkring 2011 som følge af ændret registrering af uddannelse i DREAM-registret. Der er databrud i varigheden af ledighed i 2. kvartal 2011, hvilket løfter niveauet af indikatoren væsentligt. Fra 1. kvartal 2014 er der ændret i klyngeopdelingen. Fra 1. kvartal 2015 indgår RAR-områder.

Kilde: LO's jobcenterindikatorer.

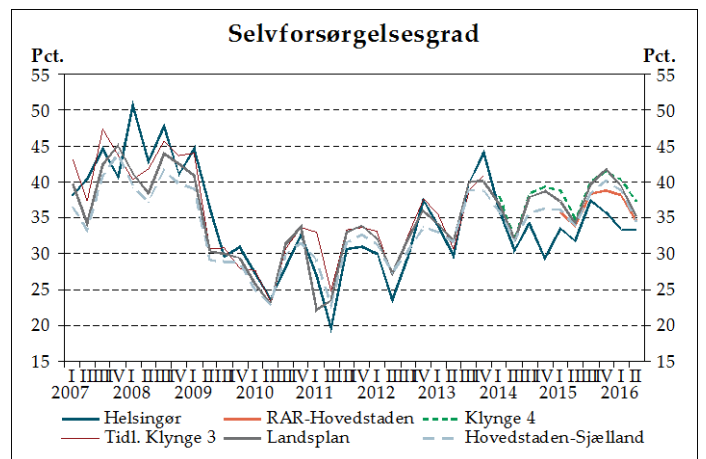
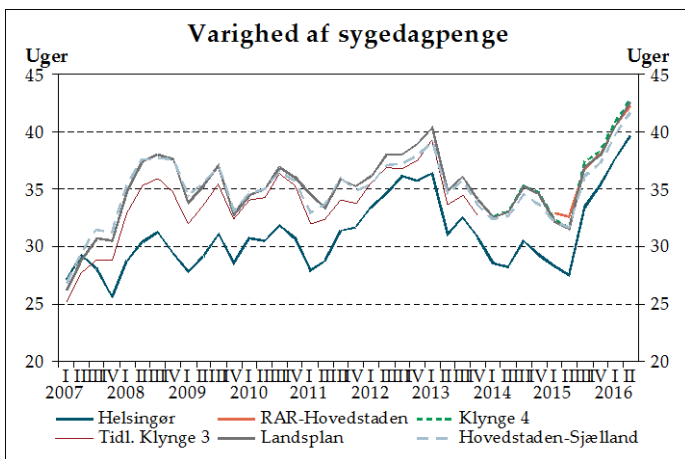
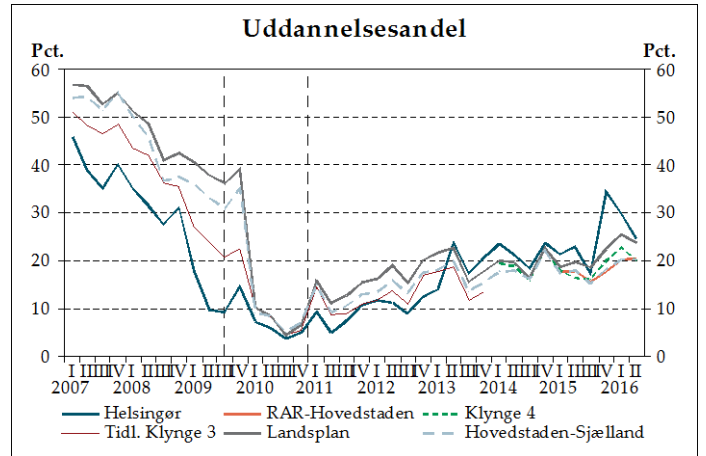
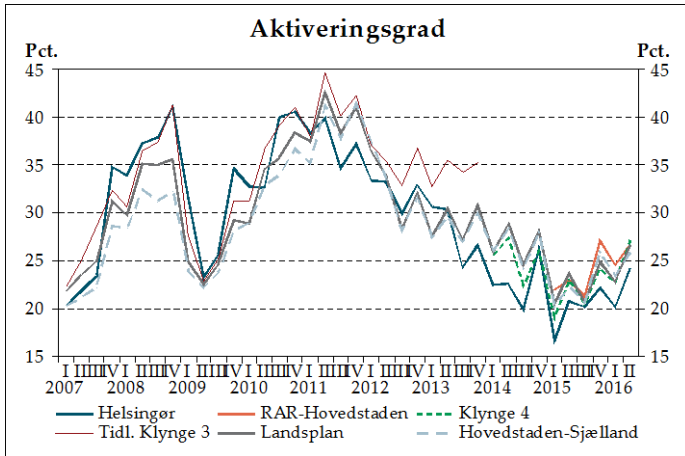
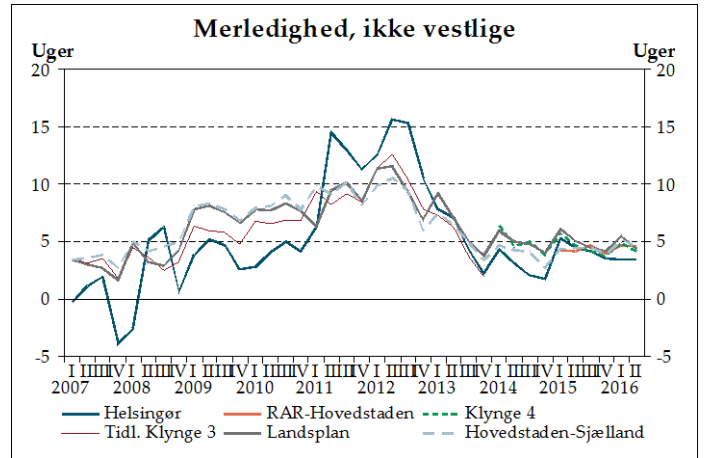
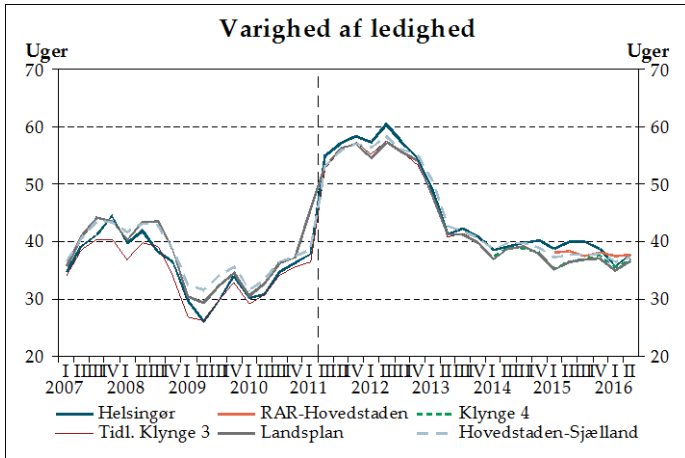
Jobcenter Fredensborg



Anm.: Der er sæsonvariation i indikatorerne for varighed af ledighed, aktiveringsgrad og varighed af sygedagpengeforløb. Evt. manglende observationer i figurerne skyldes, at indikatoren er beregnet på baggrund af for få observationer. Der er et mindre databrud i uddannelsesandel i august 2009, idet op til 6 ugers selvvalgt uddannelse nu indgår. Der er databrud omkring 2011 som følge af ændret registrering af uddannelse i DREAM-registret. Der er databrud i varigheden af ledighed i 2. kvartal 2011, hvilket løfter niveauet af indikatoren væsentligt. Fra 1. kvartal 2014 er der ændret i klyngeopdelingen. Fra 1. kvartal 2015 indgår RAR-områder.

Kilde: LO's jobcenterindikatorer.

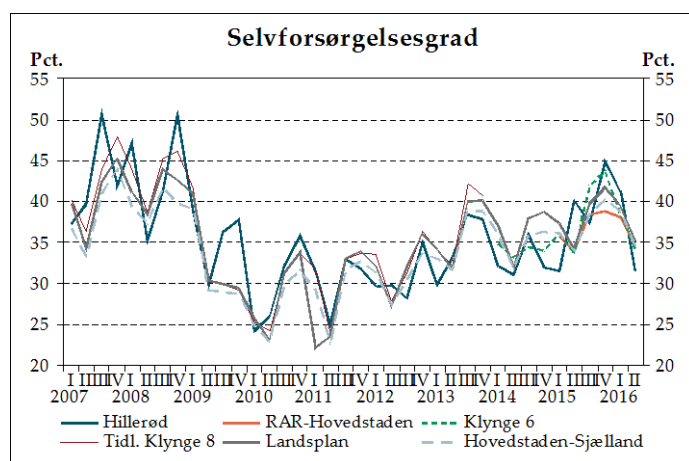
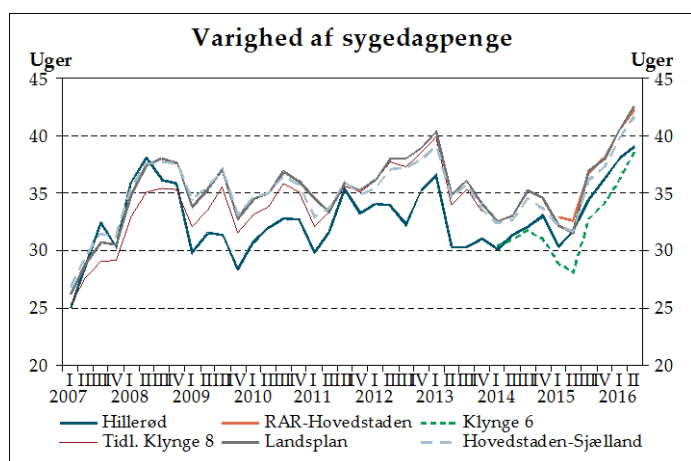
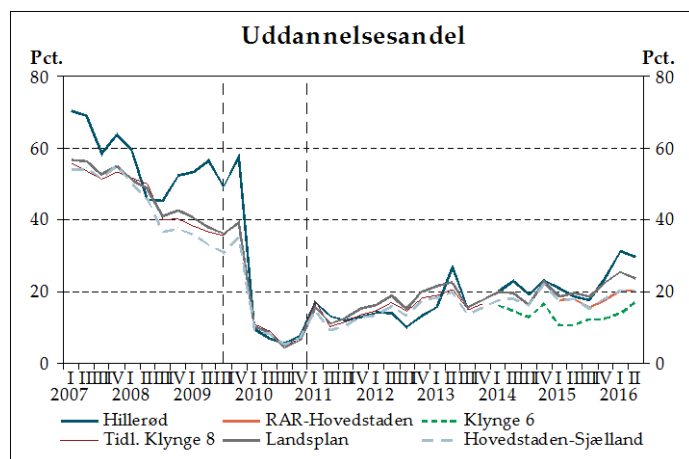
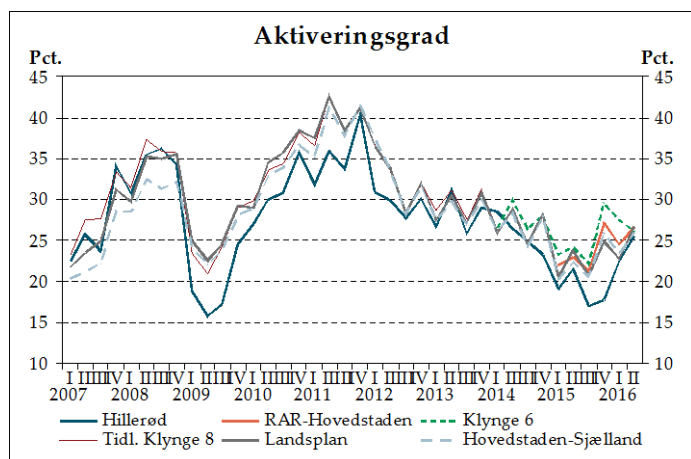
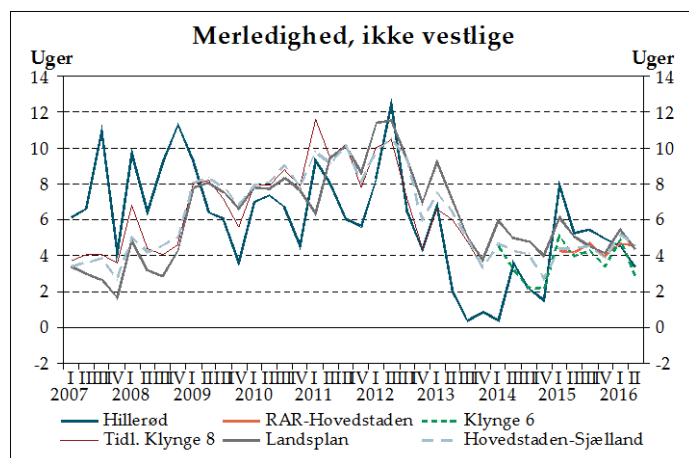
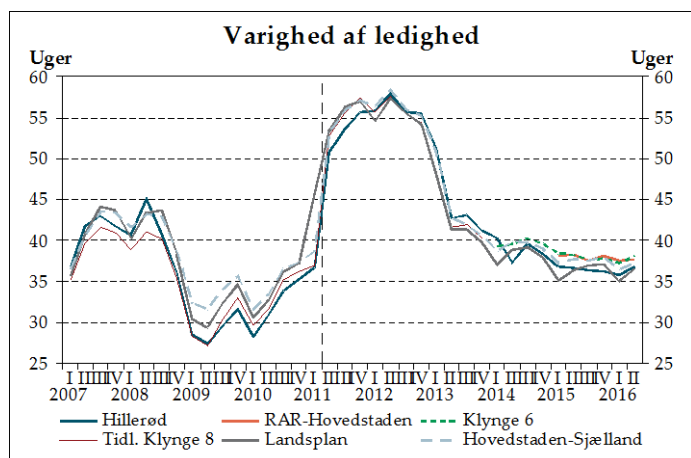
Jobcenter Helsingør



Anm.: Der er sæsonvariation i indikatorerne for varighed af ledighed, aktiveringsgrad og varighed af sygedagpengeforløb. Evt. manglende observationer i figurerne skyldes, at indikatoren er beregnet på baggrund af for få observationer. Der er et mindre databrud i uddannelsesandel i august 2009, idet op til 6 ugers selvvalgt uddannelse nu indgår. Der er databrud omkring 2011 som følge af ændret registrering af uddannelse i DREAM-registret. Der er databrud i varigheden af ledighed i 2. kvartal 2011, hvilket løfter niveauet af indikatoren væsentligt. Fra 1. kvartal 2014 er der ændret i klyngeopdelingen. Fra 1. kvartal 2015 indgår RAR-områder.

Kilde: LO's jobcenterindikatorer.

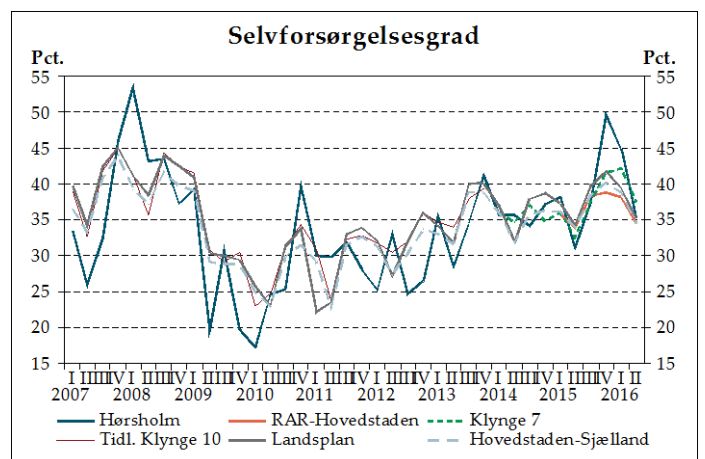
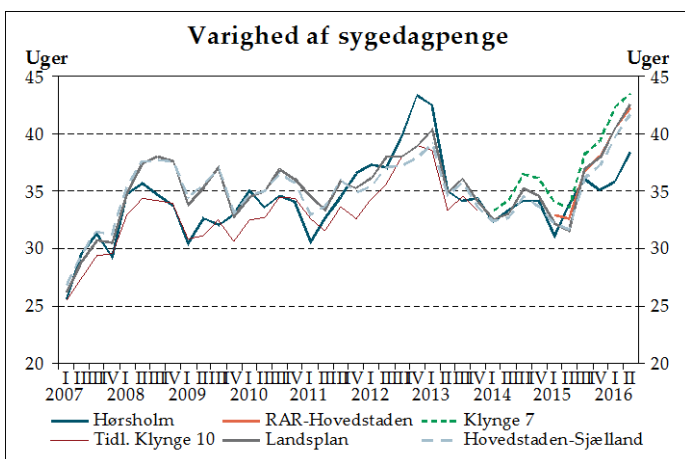
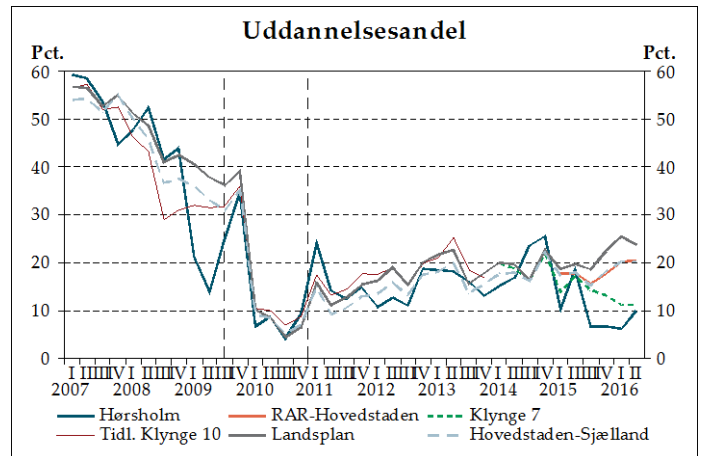
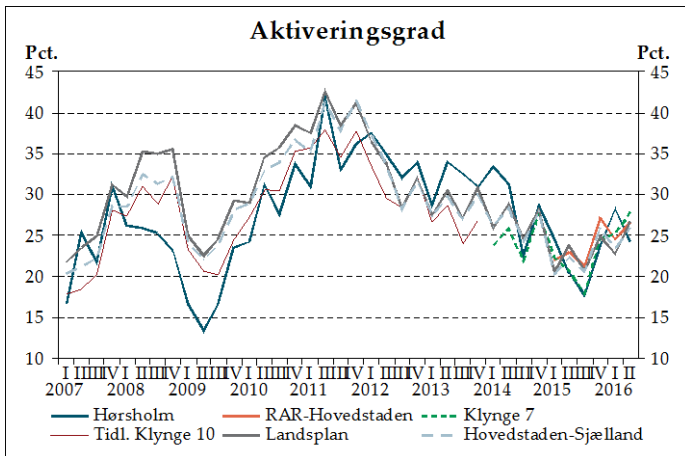
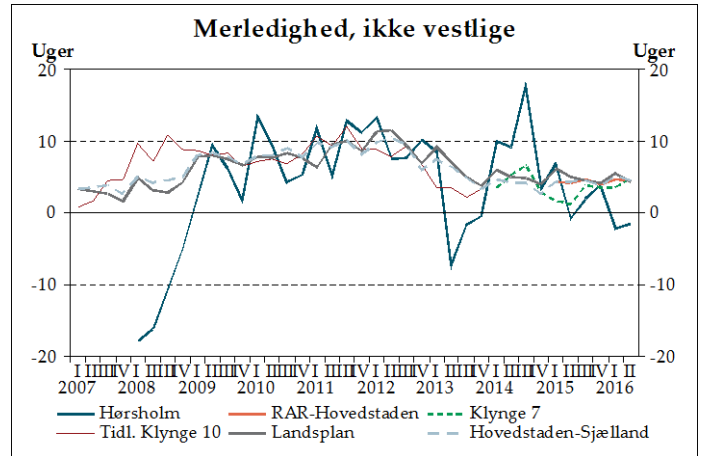
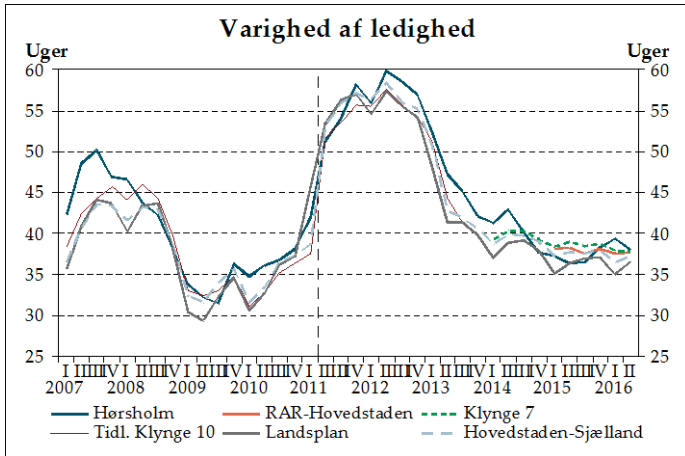
Jobcenter Hillerød



Anm.: Der er sæsonvariation i indikatorerne for varighed af ledighed, aktiveringsgrad og varighed af sygedagpengeforløb. Evt. manglende observationer i figurerne skyldes, at indikatoren er beregnet på baggrund af for få observationer. Der er et mindre databrud i uddannelsesandel i august 2009, idet op til 6 ugers selvvalgt uddannelse nu indgår. Der er databrud omkring 2011 som følge af ændret registrering af uddannelse i DREAM-registret. Der er databrud i varigheden af ledighed i 2. kvartal 2011, hvilket løfter niveauet af indikatoren væsentligt. Fra 1. kvartal 2014 er der ændret i klyngeopdelingen. Fra 1. kvartal 2015 indgår RAR-områder.

Kilde: LO's jobcenterindikatorer.

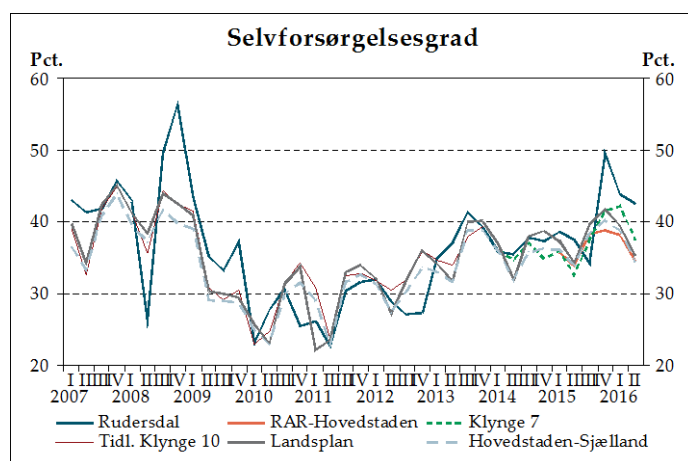
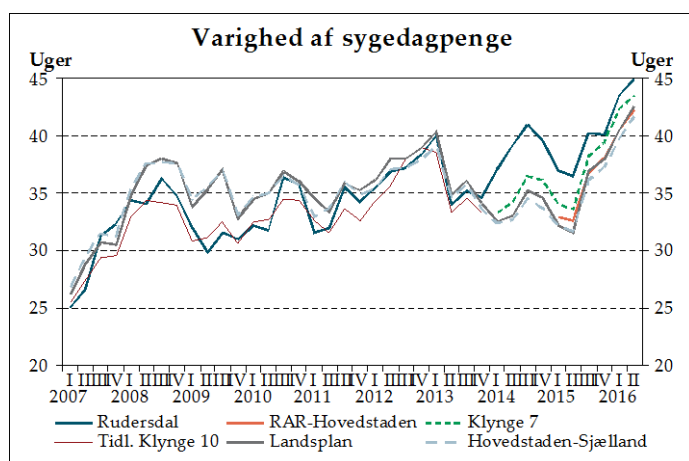
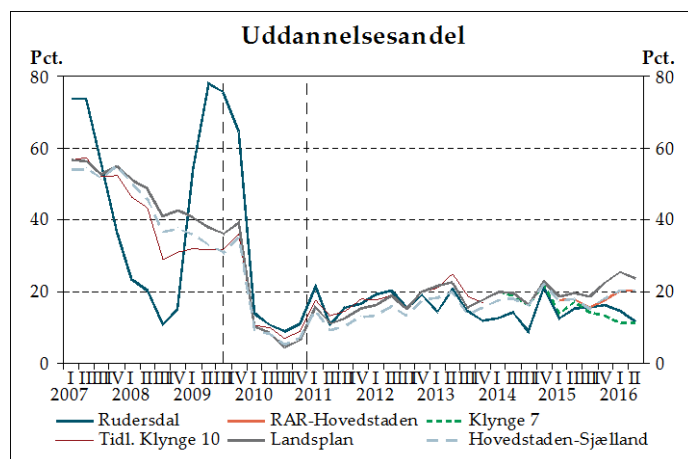
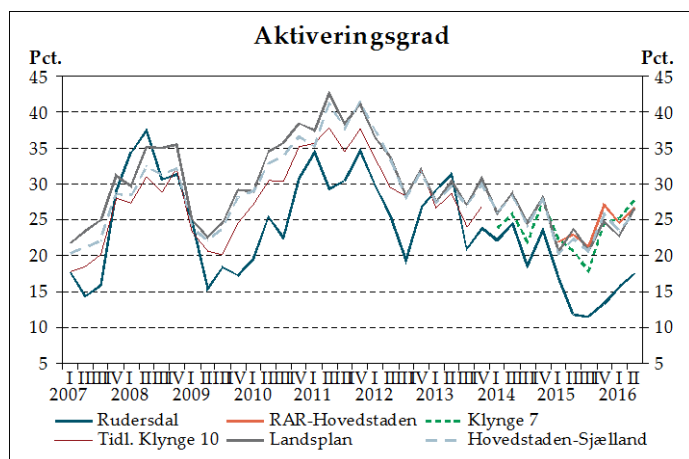
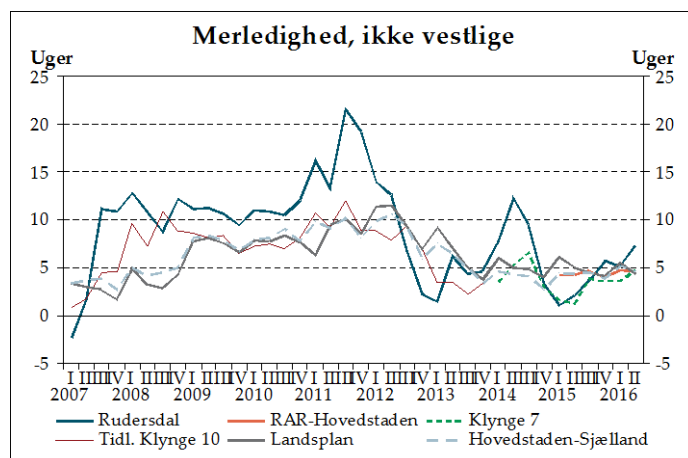
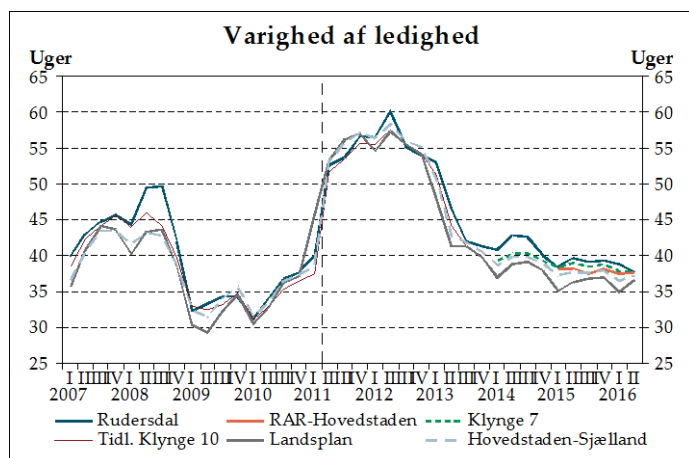
Jobcenter Hørsholm



Anm.: Der er sæsonvariation i indikatorerne for varighed af ledighed, aktiveringsgrad og varighed af sygedagpengeforløb. Evt. manglende observationer i figurerne skyldes, at indikatoren er beregnet på baggrund af for få observationer. Der er et mindre databrud i uddannelsesandel i august 2009, idet op til 6 ugers selvvalgt uddannelse nu indgår. Der er databrud omkring 2011 som følge af ændret registrering af uddannelse i DREAM-registret. Der er databrud i varigheden af ledighed i 2. kvartal 2011, hvilket løfter niveauet af indikatoren væsentligt. Fra 1. kvartal 2014 er der ændret i klyngeopdelingen. Fra 1. kvartal 2015 indgår RAR-områder.

Kilde: LO's jobcenterindikatorer.

Jobcenter Rudersdal

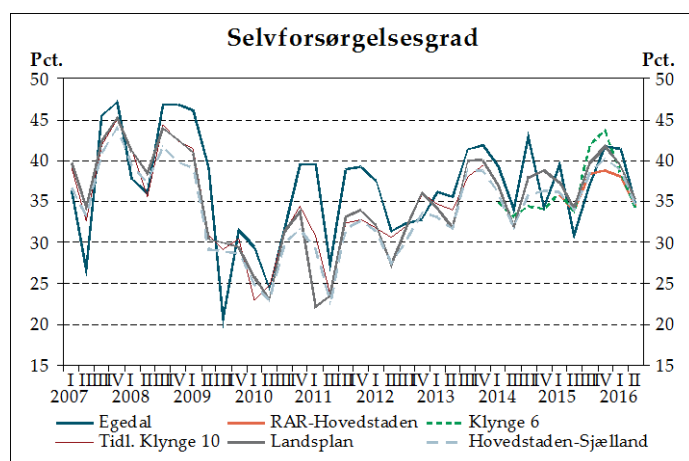
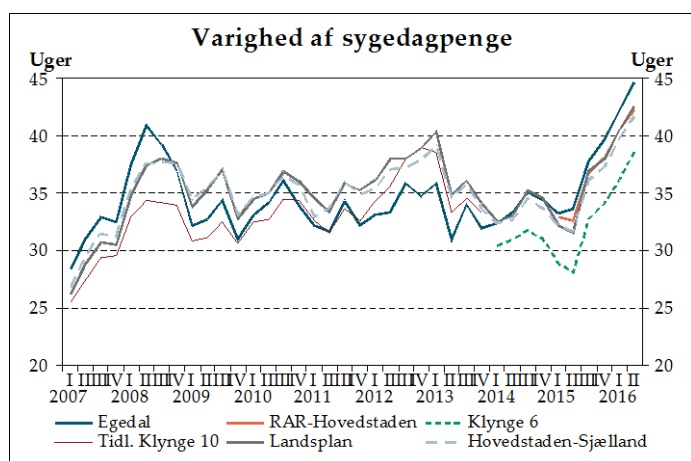
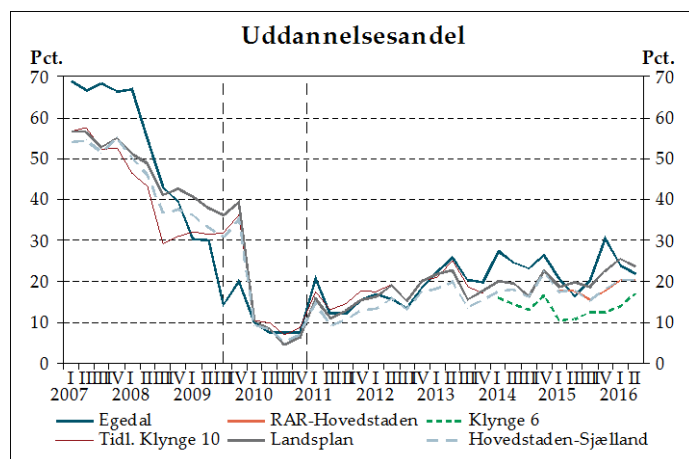
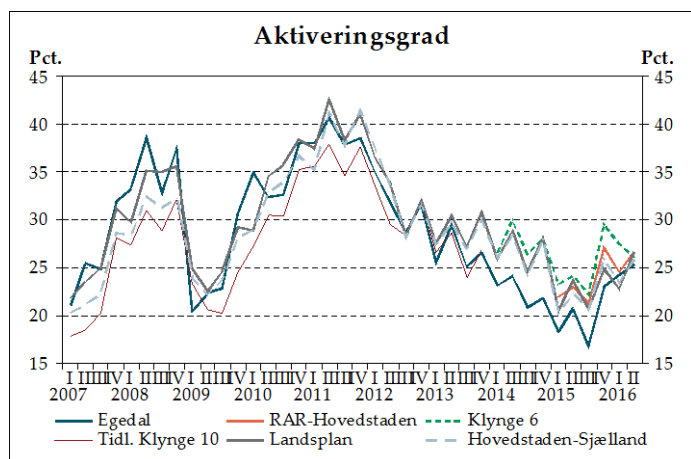
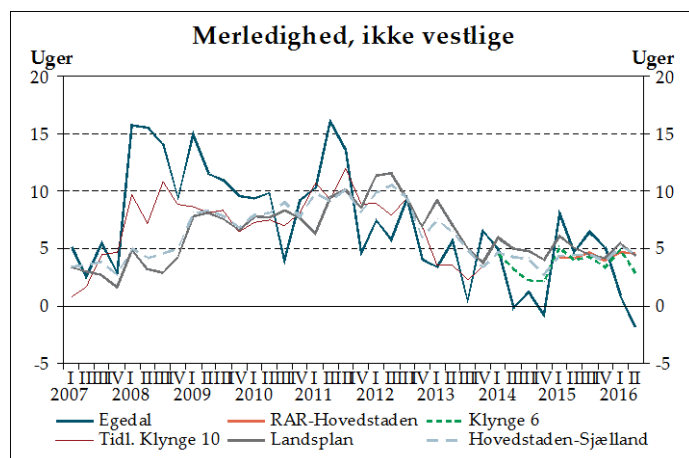
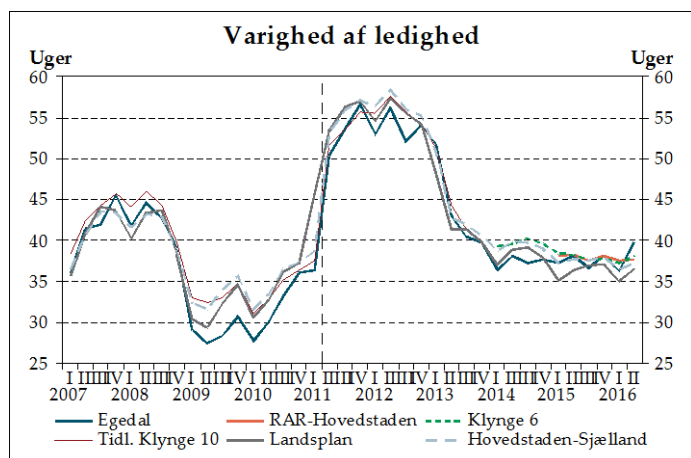


Anm.: Der er sæsonvariation i indikatorerne for varighed af ledighed, aktiveringsgrad og varighed af sygedagpengeforløb. Evt. manglende observationer i figurerne skyldes, at indikatoren er beregnet på baggrund af for få observationer.

Der er et mindre databrud i uddannelsesandel i august 2009, idet op til 6 ugers selvvalgt uddannelse nu indgår. Der er databrud omkring 2011 som følge af ændret registrering af uddannelse i DREAM-registret. Der er databrud i varigheden af ledighed i 2. kvartal 2011, hvilket løfter niveauet af indikatoren væsentligt. Fra 1. kvartal 2014 er der ændret i klyngeopdelingen. Fra 1. kvartal 2015 indgår RAR-områder.

Kilde: LO's jobcenterindikatorer.

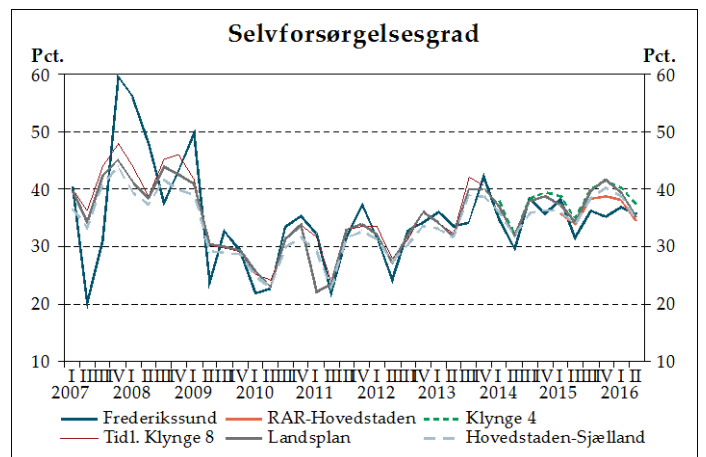
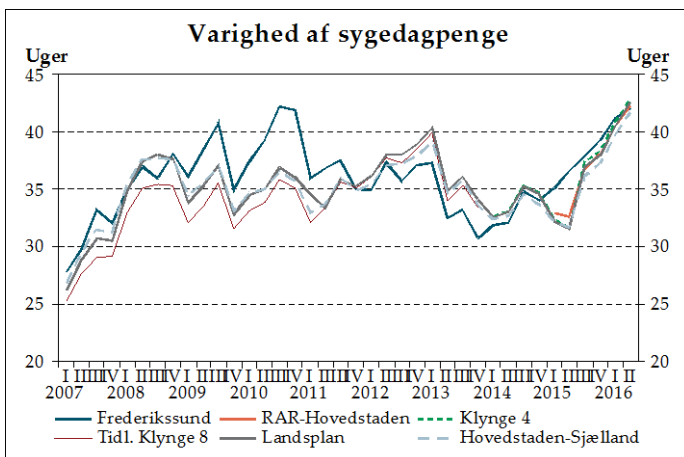
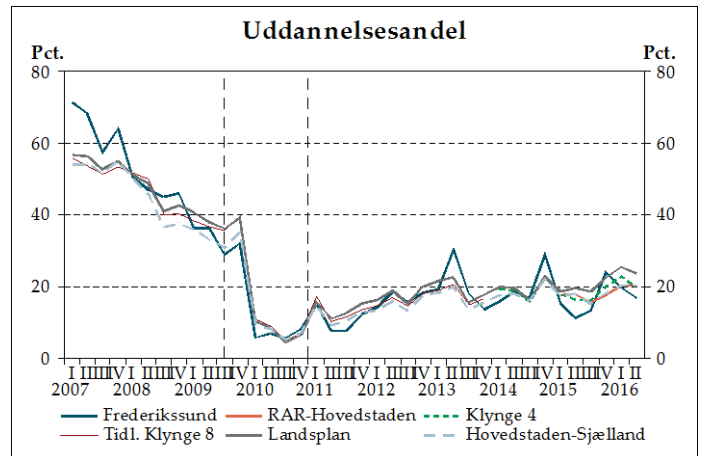
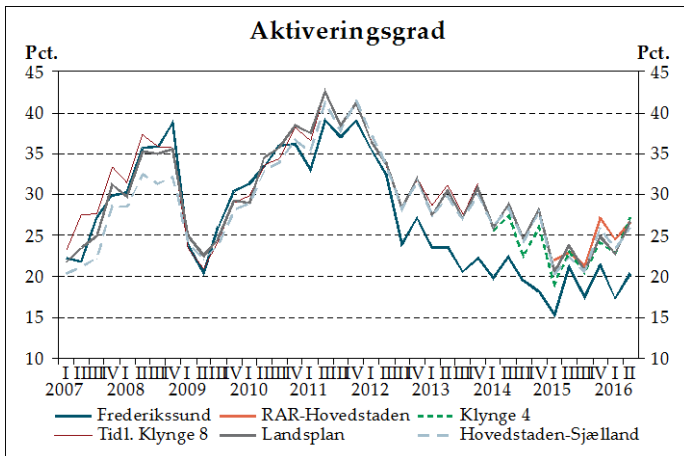
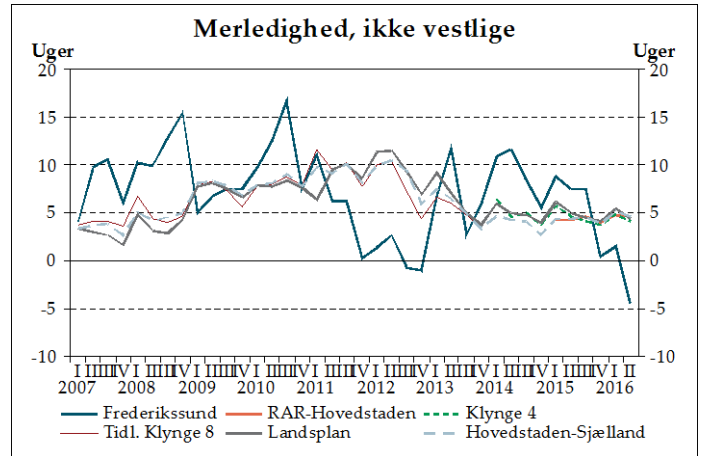
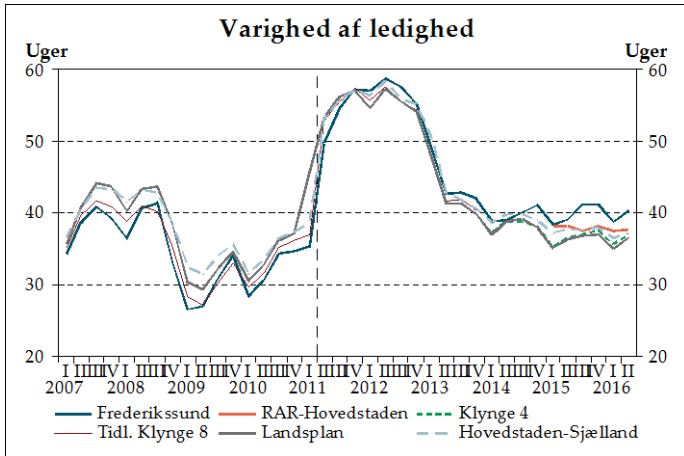
Jobcenter Egedal



Anm.: Der er sæsonvariation i indikatorerne for varighed af ledighed, aktiveringsgrad og varighed af sygedagpengeforløb. Evt. manglende observationer i figurerne skyldes, at indikatoren er beregnet på baggrund af for få observationer. Der er et mindre databrud i uddannelsesandel i august 2009, idet op til 6 ugers selvvalgt uddannelse nu indgår. Der er databrud omkring 2011 som følge af ændret registrering af uddannelse i DREAM-registret. Der er databrud i varigheden af ledighed i 2. kvartal 2011, hvilket løfter niveauet af indikatoren væsentligt. Fra 1. kvartal 2014 er der ændret i klyngeopdelingen. Fra 1. kvartal 2015 indgår RAR-områder.

Kilde: LO's jobcenterindikatorer.

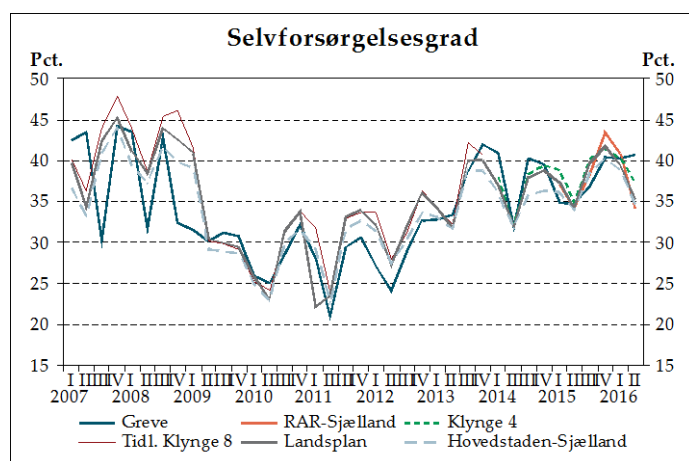
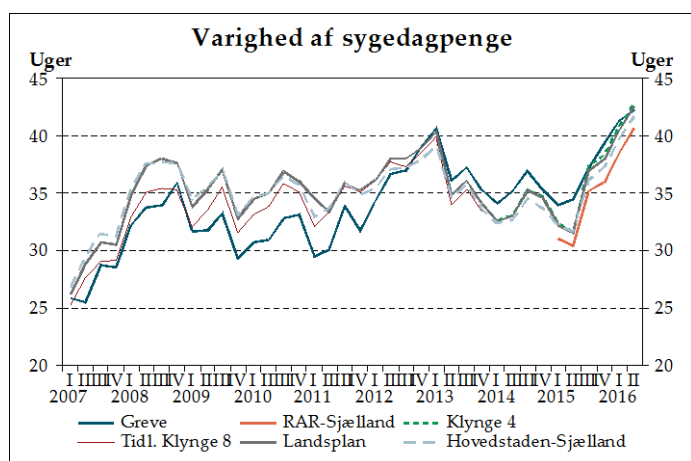
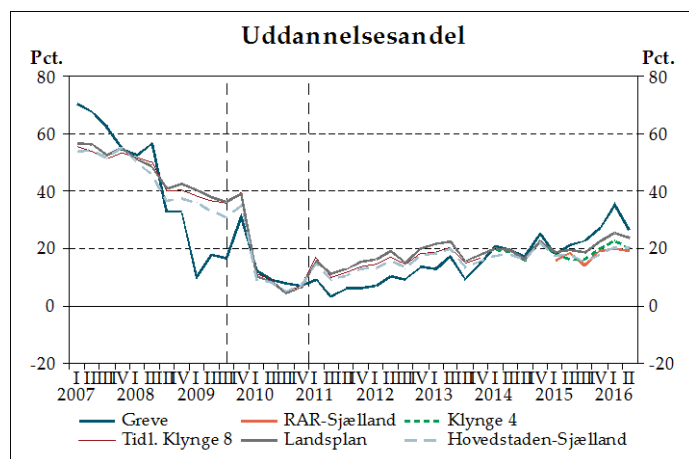
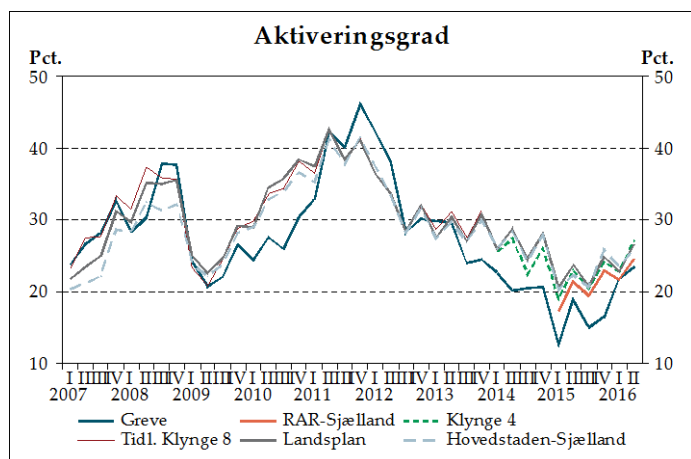
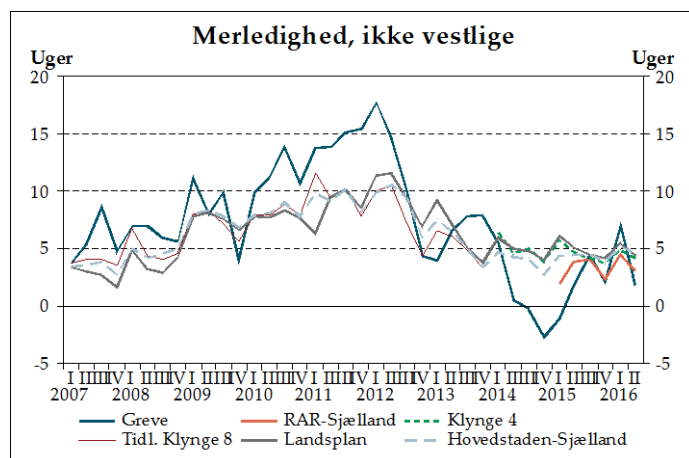
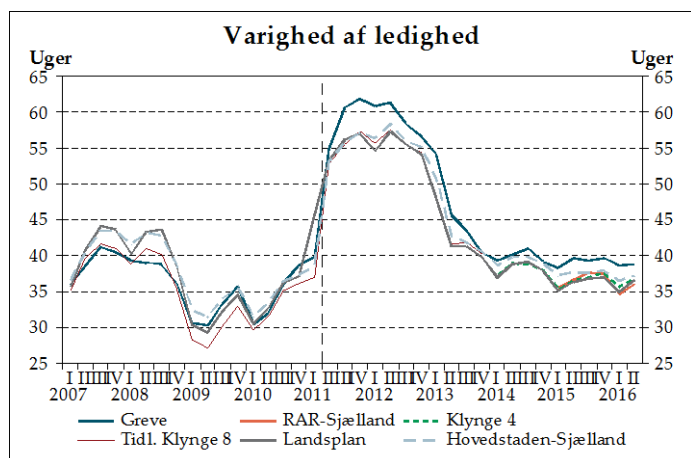
Jobcenter Frederikssund



Anm.: Der er sæsonvariation i indikatorerne for varighed af ledighed, aktiveringsgrad og varighed af sygedagpengeforløb. Evt. manglende observationer i figurerne skyldes, at indikatoren er beregnet på baggrund af for få observationer. Der er et mindre databrud i uddannelsesandel i august 2009, idet op til 6 ugers selvvalgt uddannelse nu indgår. Der er databrud omkring 2011 som følge af ændret registrering af uddannelse i DREAM-registret. Der er databrud i varigheden af ledighed i 2. kvartal 2011, hvilket løfter niveauet af indikatoren væsentligt. Fra 1. kvartal 2014 er der ændret i klyngeopdelingen. Fra 1. kvartal 2015 indgår RAR-områder.

Kilde: LO's jobcenterindikatorer.

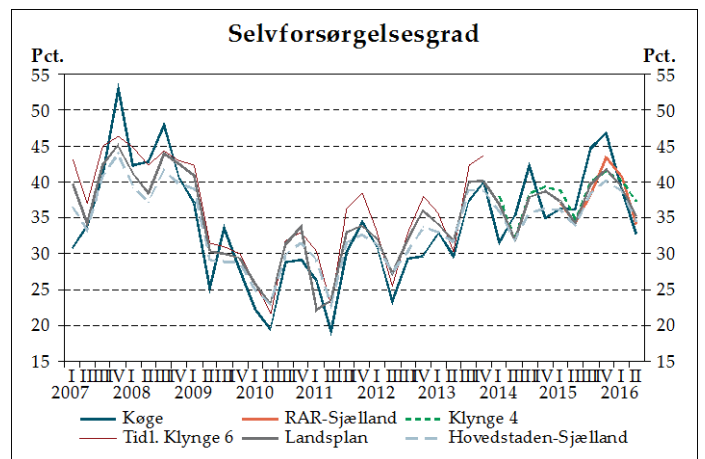
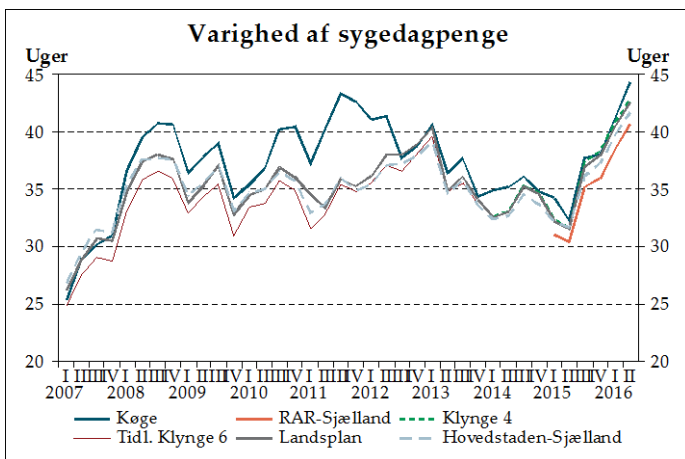
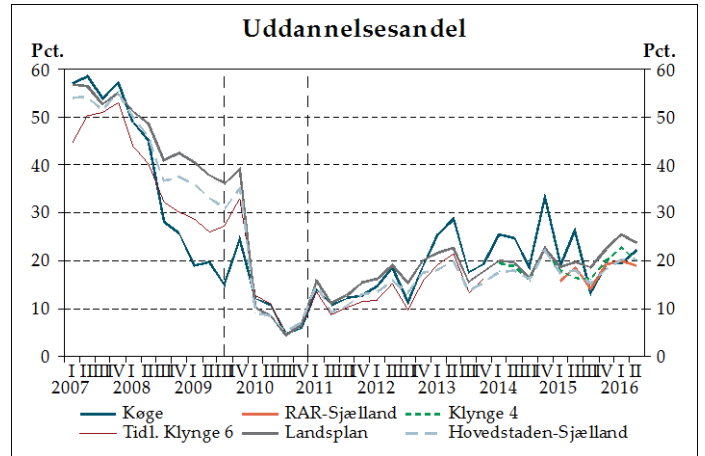
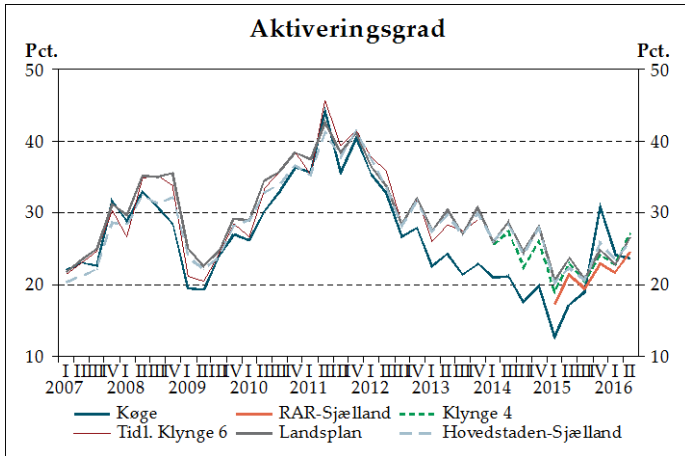
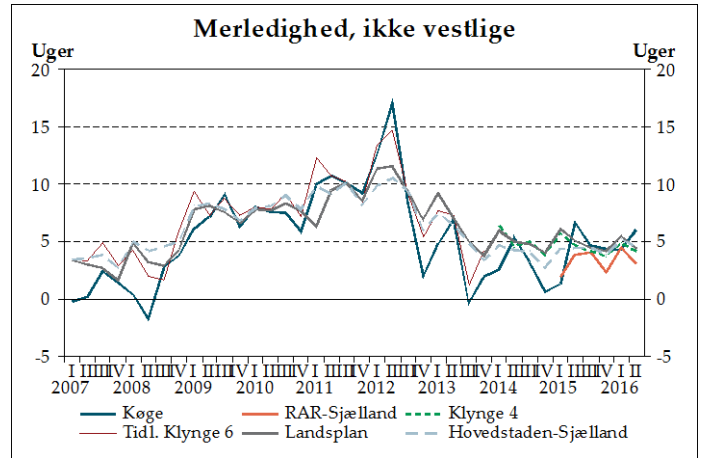
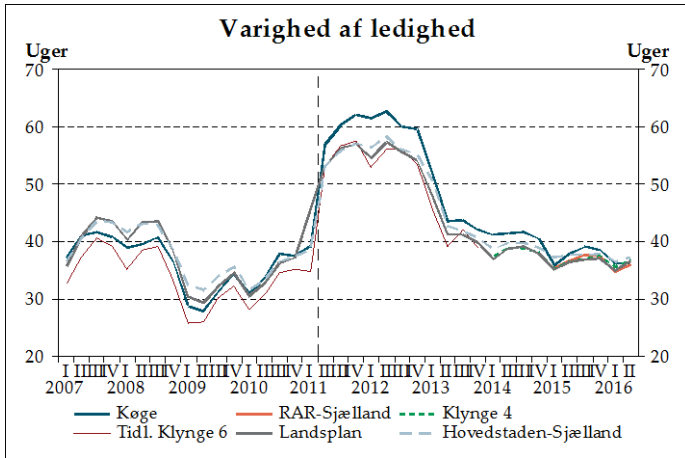
Jobcenter Greve



Anm.: Der er sæsonvariation i indikatorerne for varighed af ledighed, aktiveringsgrad og varighed af sygedagpengeforløb. Evt. manglende observationer i figurerne skyldes, at indikatoren er beregnet på baggrund af for få observationer. Der er et mindre databrud i uddannelsesandel i august 2009, idet op til 6 ugers selvvalgt uddannelse nu indgår. Der er databrud omkring 2011 som følge af ændret registrering af uddannelse i DREAM-registret. Der er databrud i varigheden af ledighed i 2. kvartal 2011, hvilket løfter niveauet af indikatoren væsentligt. Fra 1. kvartal 2014 er der ændret i klyngeopdelingen. Fra 1. kvartal 2015 indgår RAR-områder.

Kilde: LO's jobcenterindikatorer.

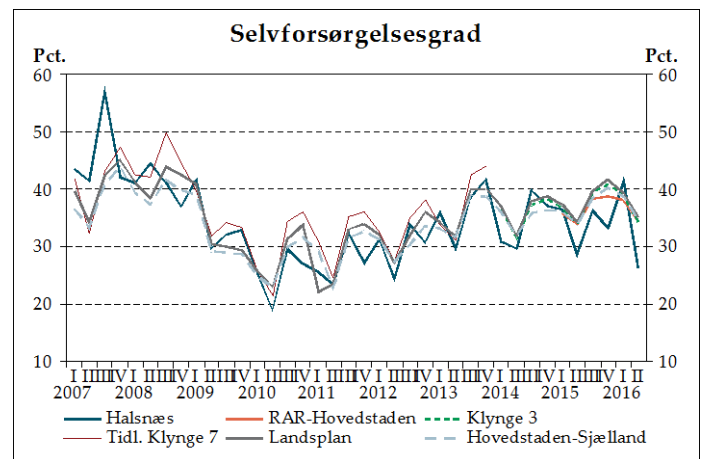
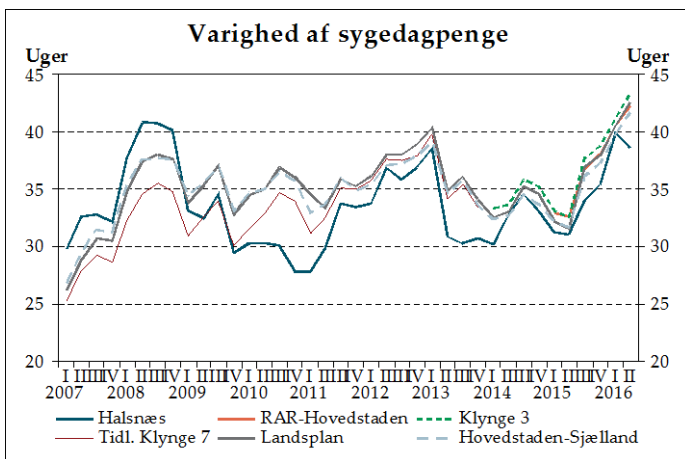
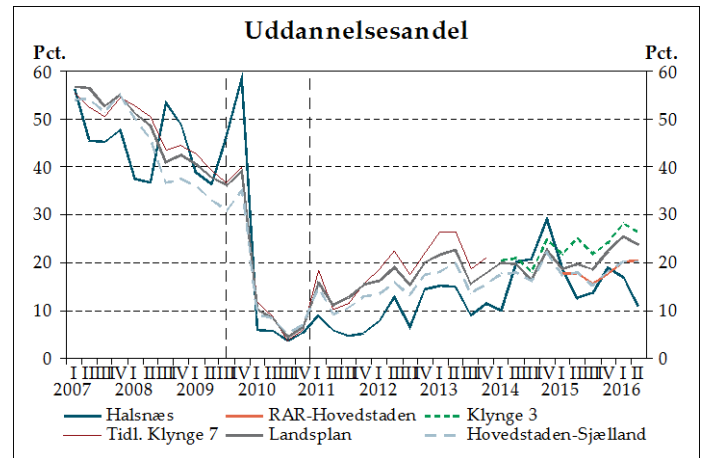
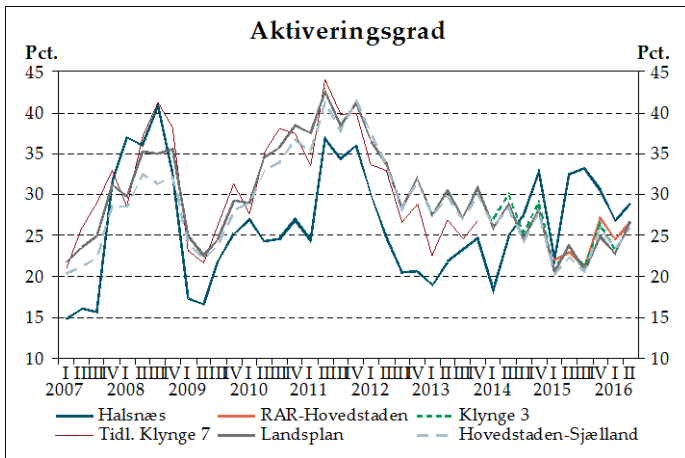
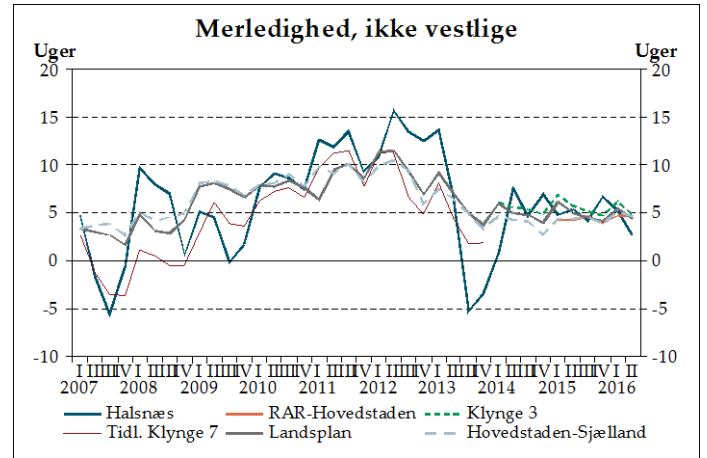
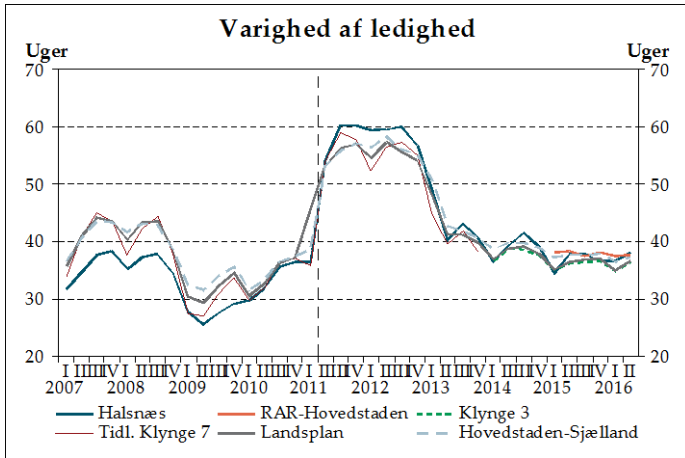
Jobcenter Køge



Anm.: Der er sæsonvariation i indikatorerne for varighed af ledighed, aktiveringsgrad og varighed af sygedagpengeforløb. Evt. manglende observationer i figurerne skyldes, at indikatoren er beregnet på baggrund af for få observationer. Der er et mindre databrud i uddannelsesandel i august 2009, idet op til 6 ugers selvvalgt uddannelse nu indgår. Der er databrud omkring 2011 som følge af ændret registrering af uddannelse i DREAM-registret. Der er databrud i varigheden af ledighed i 2. kvartal 2011, hvilket løfter niveauet af indikatoren væsentligt. Fra 1. kvartal 2014 er der ændret i klyngeopdelingen. Fra 1. kvartal 2015 indgår RAR-områder.

Kilde: LO's jobcenterindikatorer.

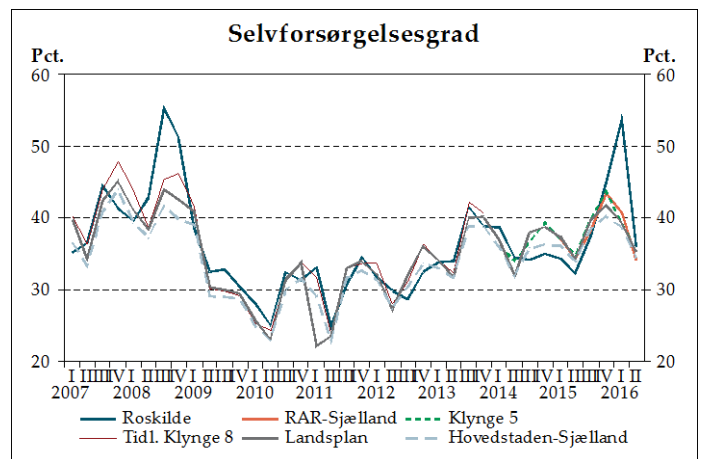
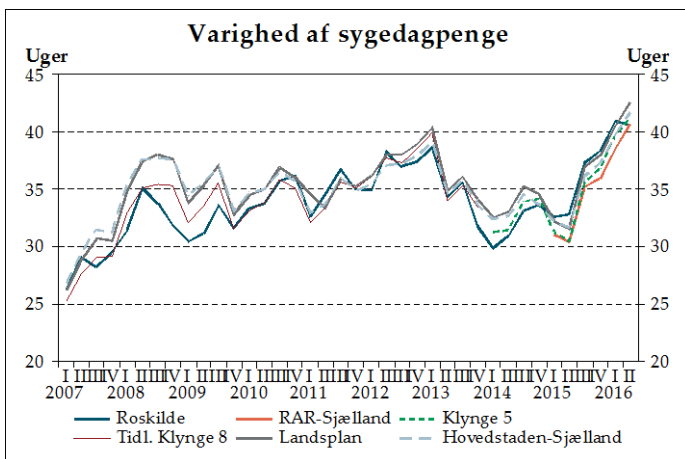
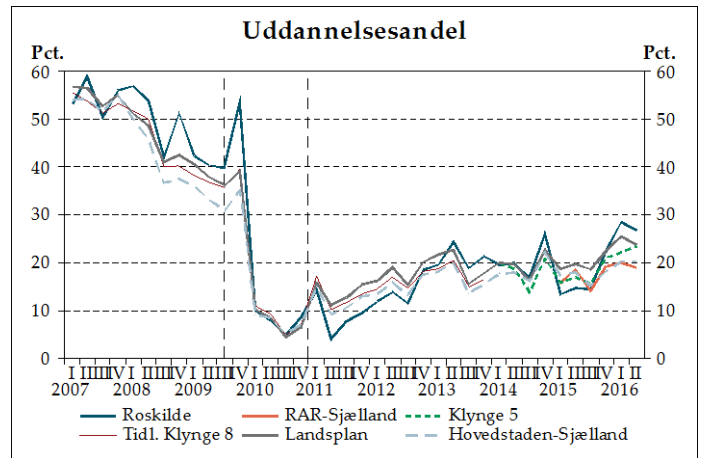
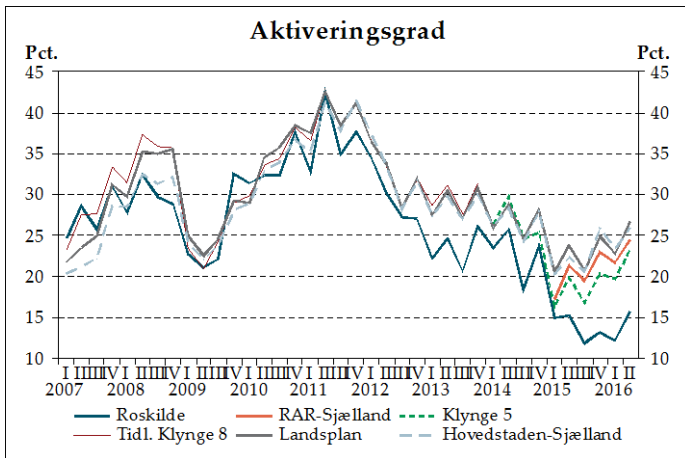
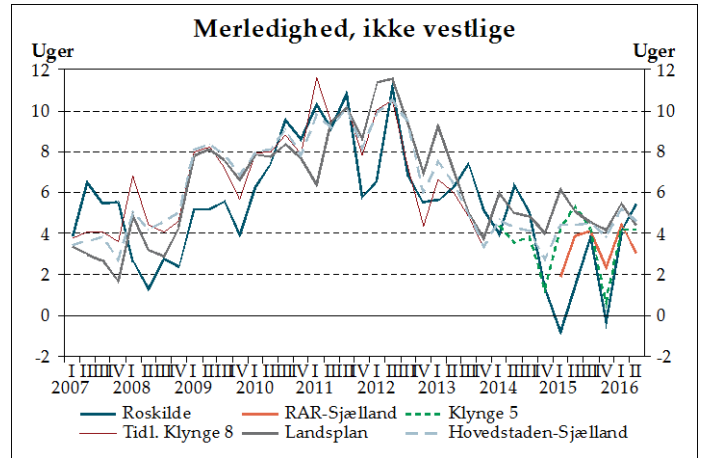
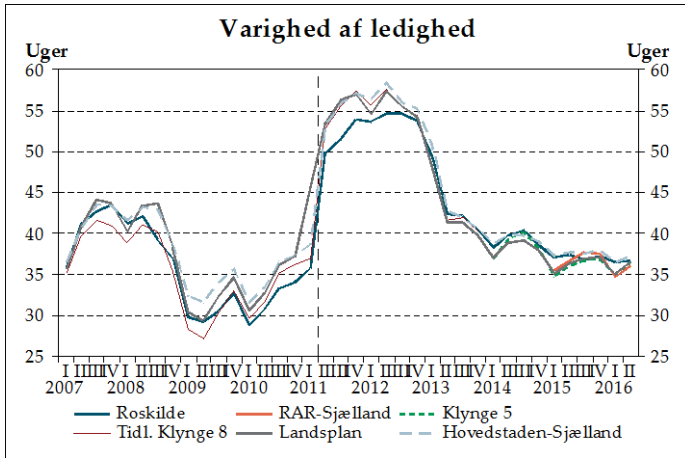
Jobcenter Halsnæs



Anm.: Der er sæsonvariation i indikatorerne for varighed af ledighed, aktiveringsgrad og varighed af sygedagpengeforløb. Evt. manglende observationer i figurerne skyldes, at indikatoren er beregnet på baggrund af for få observationer. Der er et mindre databrud i uddannelsesandel i august 2009, idet op til 6 ugers selvvalgt uddannelse nu indgår. Der er databrud omkring 2011 som følge af ændret registrering af uddannelse i DREAM-registret. Der er databrud i varigheden af ledighed i 2. kvartal 2011, hvilket løfter niveauet af indikatoren væsentligt. Fra 1. kvartal 2014 er der ændret i klyngeopdelingen. Fra 1. kvartal 2015 indgår RAR-områder.

Kilde: LO's jobcenterindikatorer.

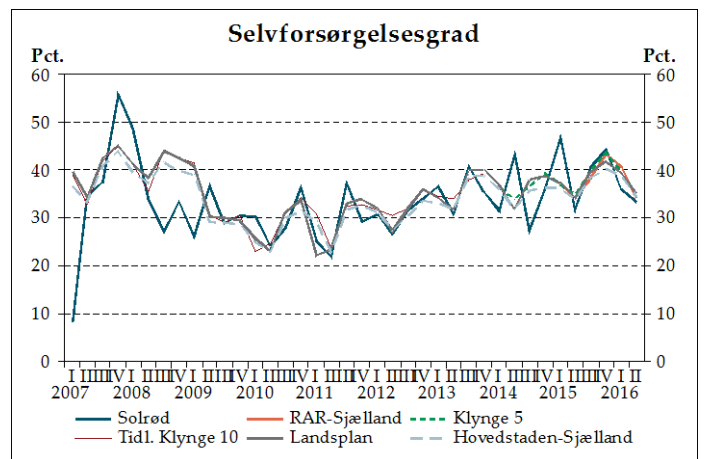
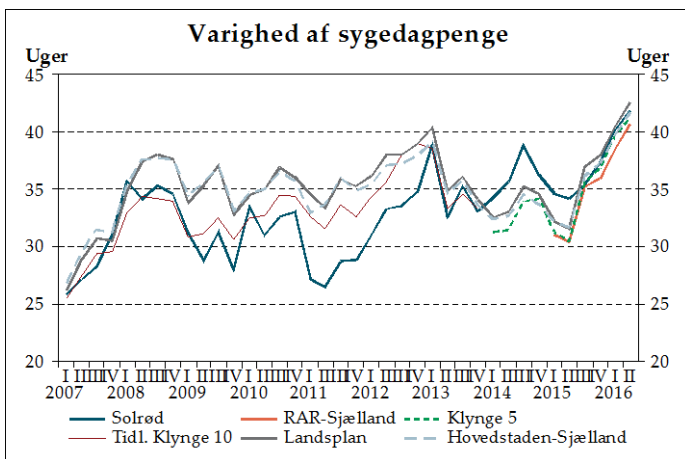
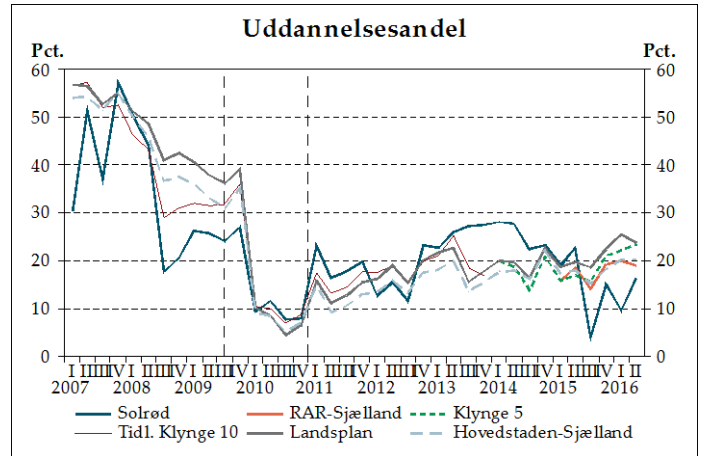
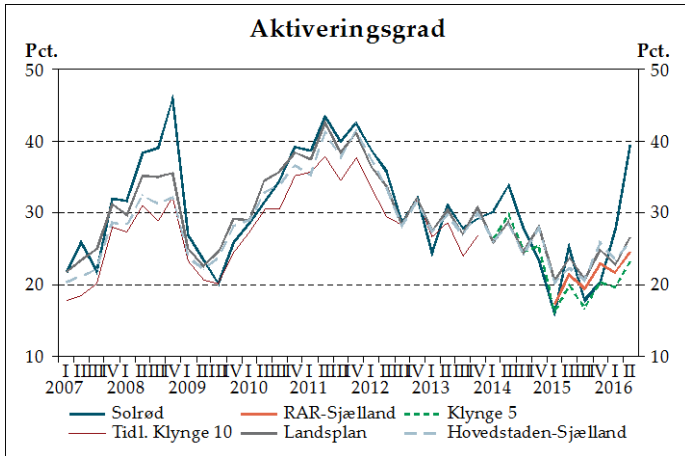
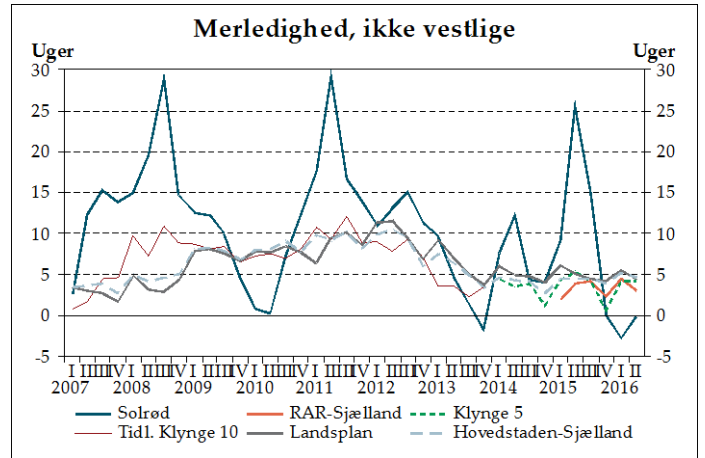
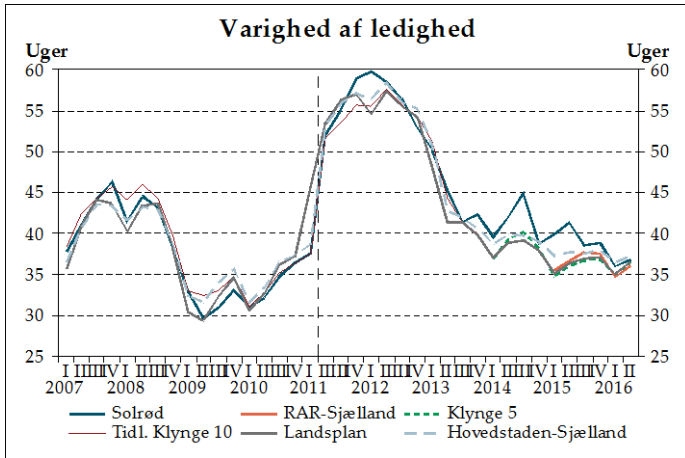
Jobcenter Roskilde



Anm.: Der er sæsonvariation i indikatorerne for varighed af ledighed, aktiveringsgrad og varighed af sygedagpengeforløb. Evt. manglende observationer i figurerne skyldes, at indikatoren er beregnet på baggrund af for få observationer. Der er et mindre databrud i uddannelsesandel i august 2009, idet op til 6 ugers selvvalgt uddannelse nu indgår. Der er databrud omkring 2011 som følge af ændret registrering af uddannelse i DREAM-registret. Der er databrud i varigheden af ledighed i 2. kvartal 2011, hvilket løfter niveauet af indikatoren væsentligt. Fra 1. kvartal 2014 er der ændret i klyngeopdelingen. Fra 1. kvartal 2015 indgår RAR-områder.

Kilde: LO's jobcenterindikatorer.

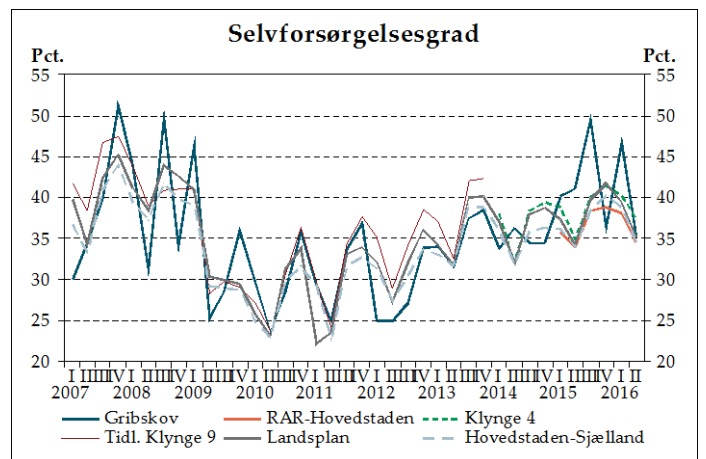
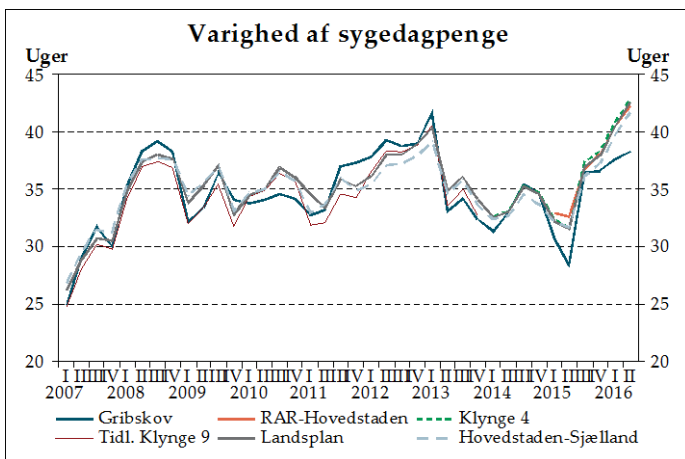
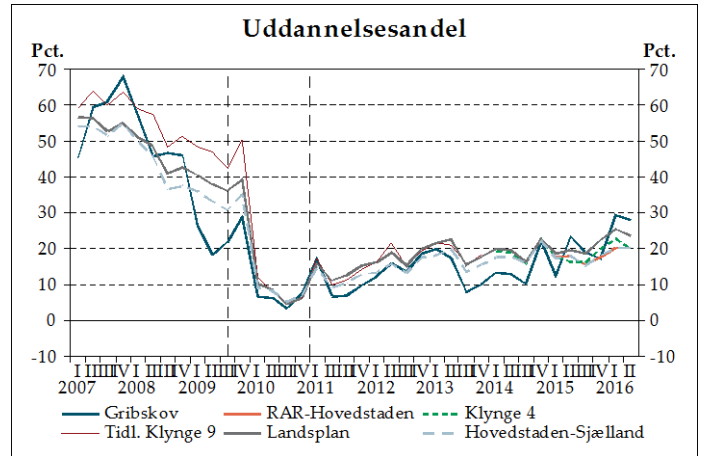
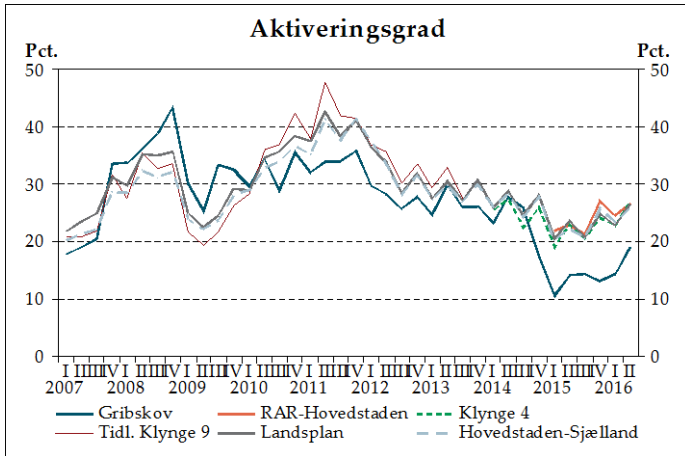
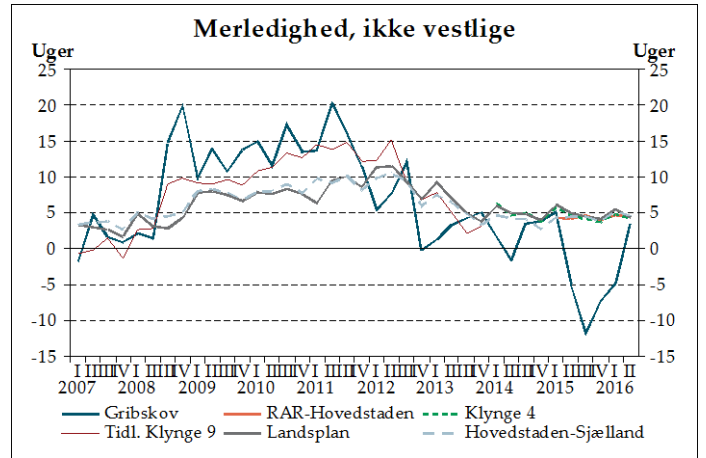
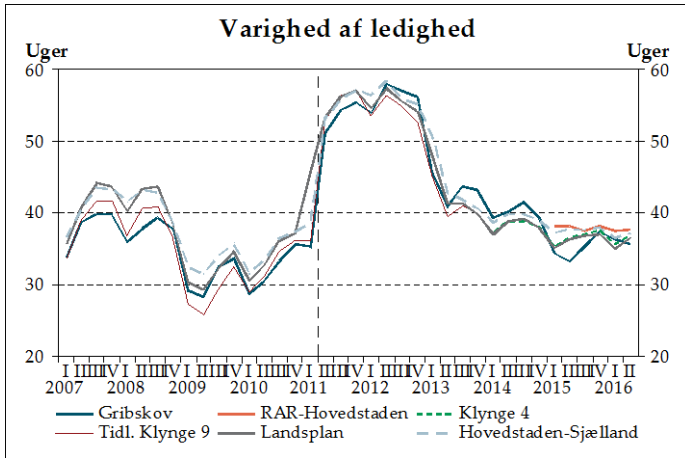
Jobcenter Solrød



Anm.: Der er sæsonvariation i indikatorerne for varighed af ledighed, aktiveringsgrad og varighed af sygedagpengeforløb. Evt. manglende observationer i figurerne skyldes, at indikatoren er beregnet på baggrund af for få observationer. Der er et mindre databrud i uddannelsesandel i august 2009, idet op til 6 ugers selvvalgt uddannelse nu indgår. Der er databrud omkring 2011 som følge af ændret registrering af uddannelse i DREAM-registret. Der er databrud i varigheden af ledighed i 2. kvartal 2011, hvilket løfter niveauet af indikatoren væsentligt. Fra 1. kvartal 2014 er der ændret i klyngeopdelingen. Fra 1. kvartal 2015 indgår RAR-områder.

Kilde: LO's jobcenterindikatorer.

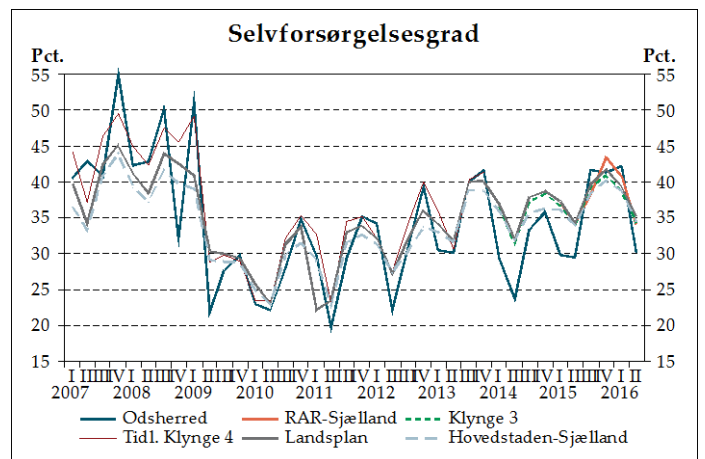
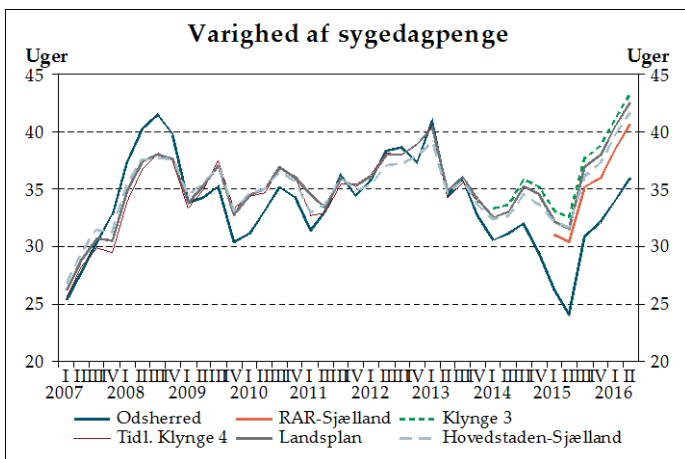
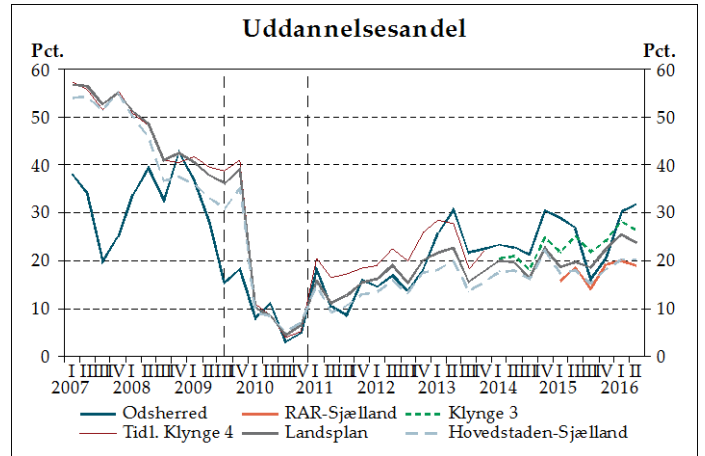
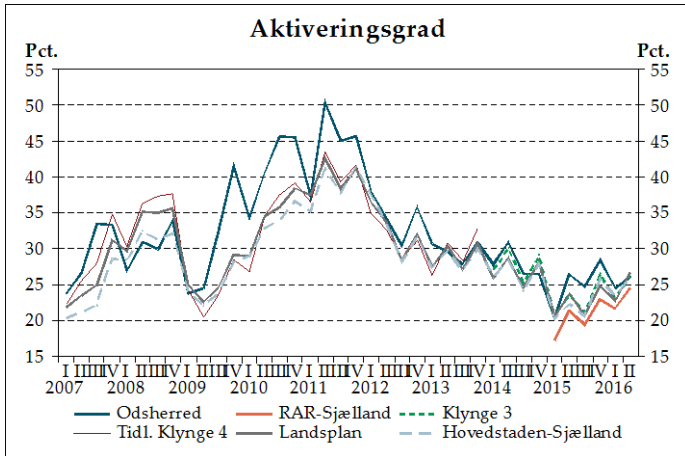
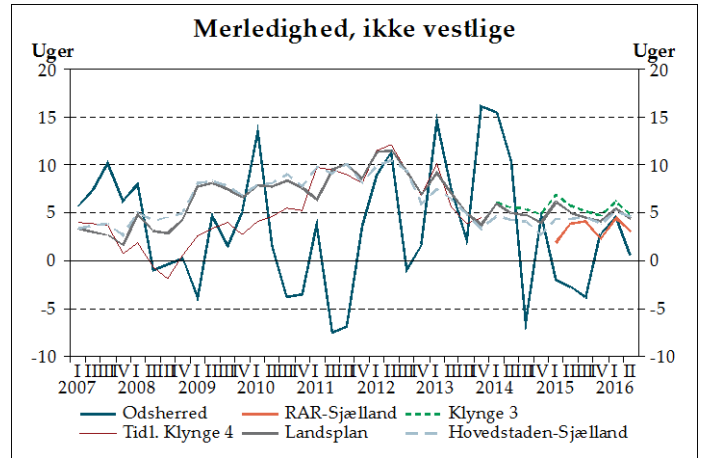
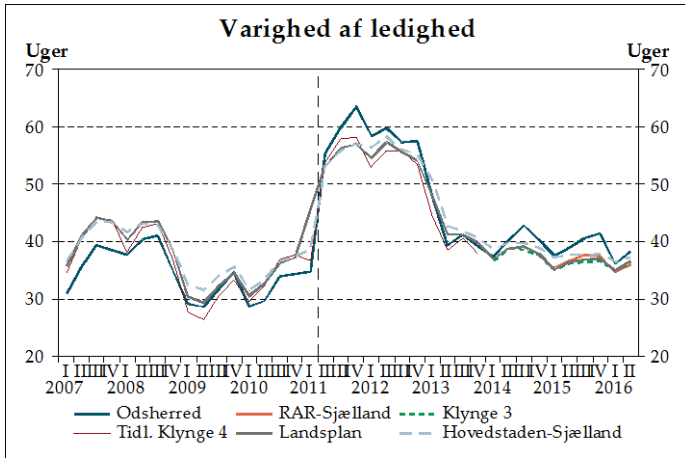
Jobcenter Gribskov



Anm.: Der er sæsonvariation i indikatorerne for varighed af ledighed, aktiveringsgrad og varighed af sygedagpengeforløb. Evt. manglende observationer i figurerne skyldes, at indikatoren er beregnet på baggrund af for få observationer. Der er et mindre databrud i uddannelsesandel i august 2009, idet op til 6 ugers selvvalgt uddannelse nu indgår. Der er databrud omkring 2011 som følge af ændret registrering af uddannelse i DREAM-registret. Der er databrud i varigheden af ledighed i 2. kvartal 2011, hvilket løfter niveauet af indikatoren væsentligt. Fra 1. kvartal 2014 er der ændret i klyngeopdelingen. Fra 1. kvartal 2015 indgår RAR-områder.

Kilde: LO's jobcenterindikatorer.

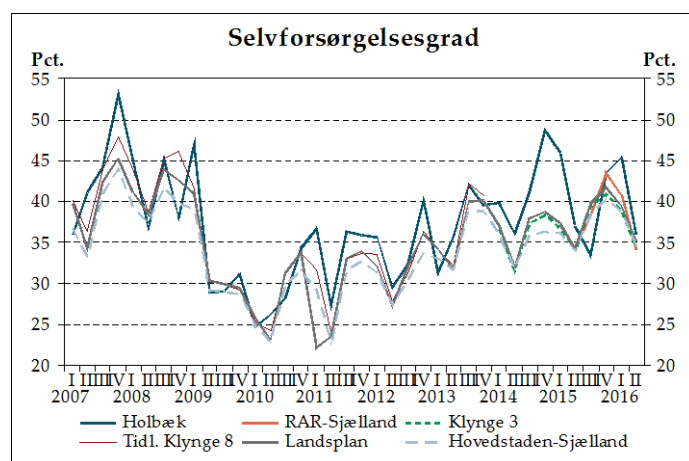
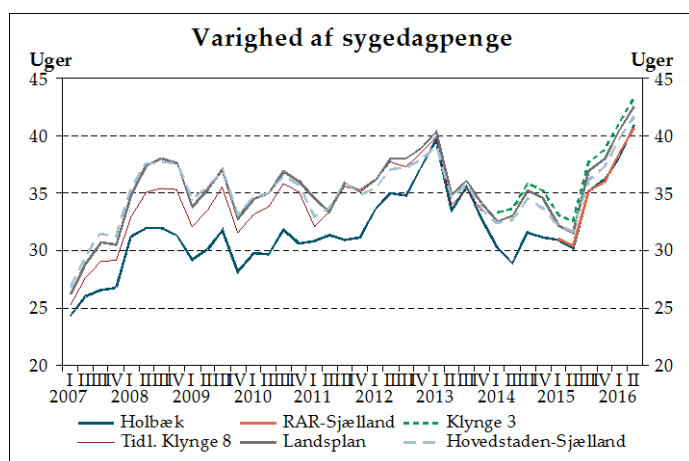
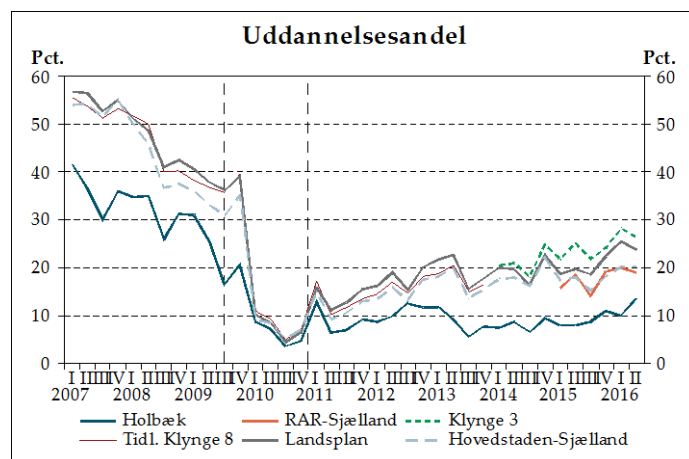
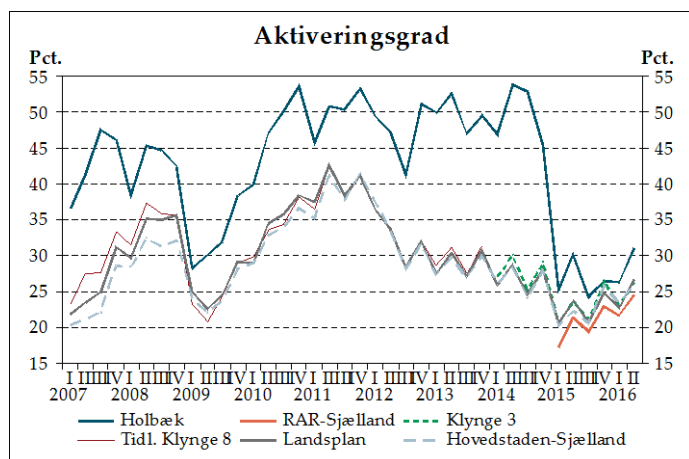
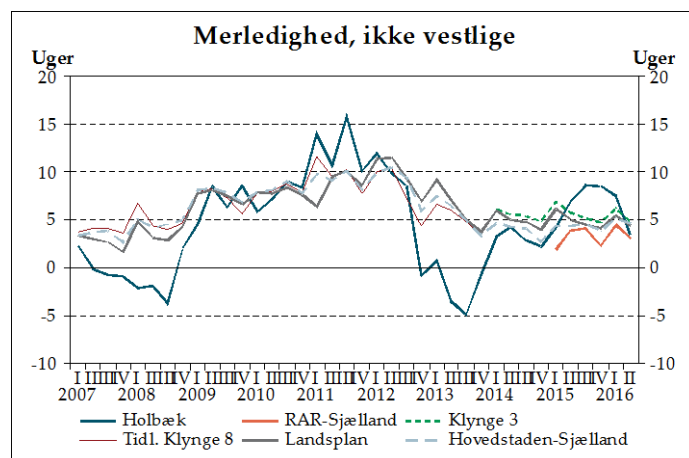
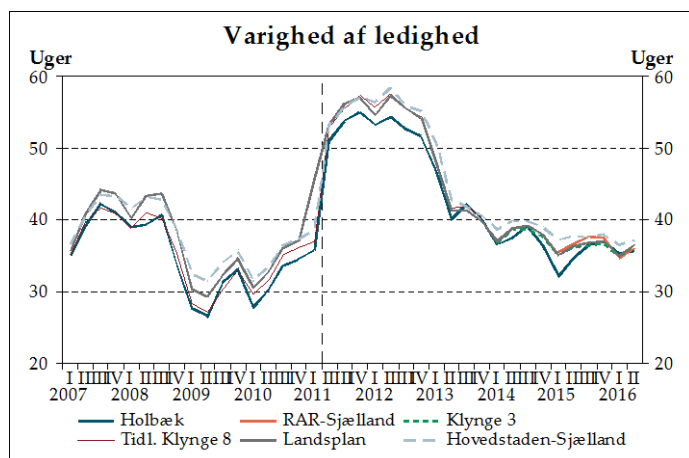
Jobcenter Odsherred



Anm.: Der er sæsonvariation i indikatorerne for varighed af ledighed, aktiveringsgrad og varighed af sygedagpengeforløb. Evt. manglende observationer i figurerne skyldes, at indikatoren er beregnet på baggrund af for få observationer. Der er et mindre databrud i uddannelsesandel i august 2009, idet op til 6 ugers selvvalgt uddannelse nu indgår. Der er databrud omkring 2011 som følge af ændret registrering af uddannelse i DREAM-registret. Der er databrud i varigheden af ledighed i 2. kvartal 2011, hvilket løfter niveauet af indikatoren væsentligt. Fra 1. kvartal 2014 er der ændret i klyngeopdelingen. Fra 1. kvartal 2015 indgår RAR-områder.

Kilde: LO's jobcenterindikatorer.

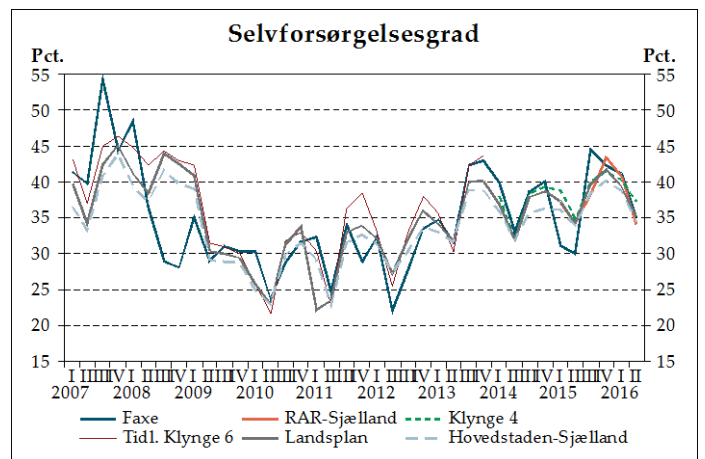
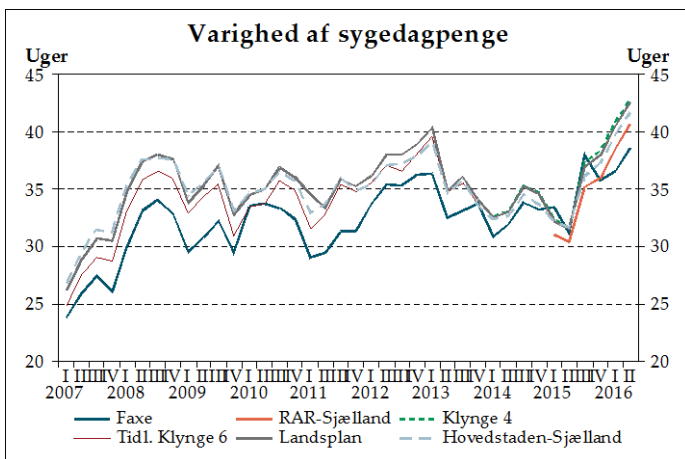
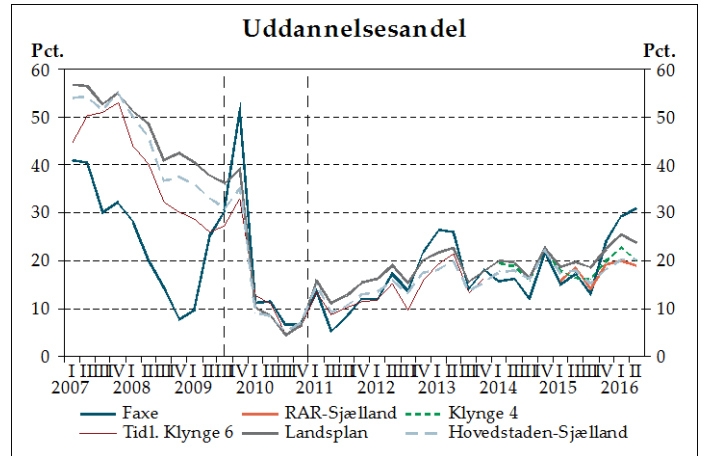
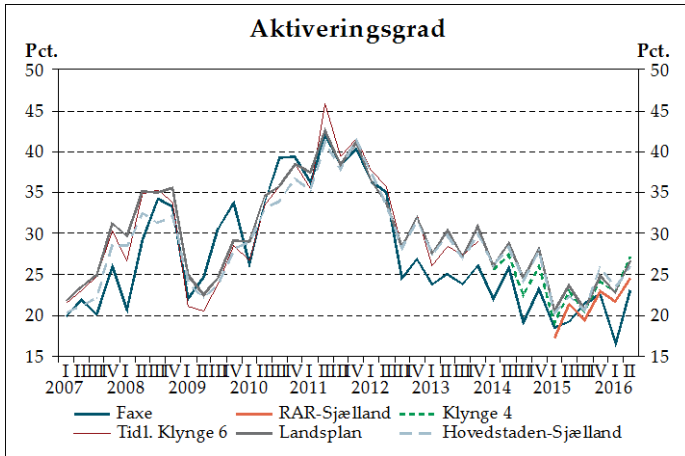
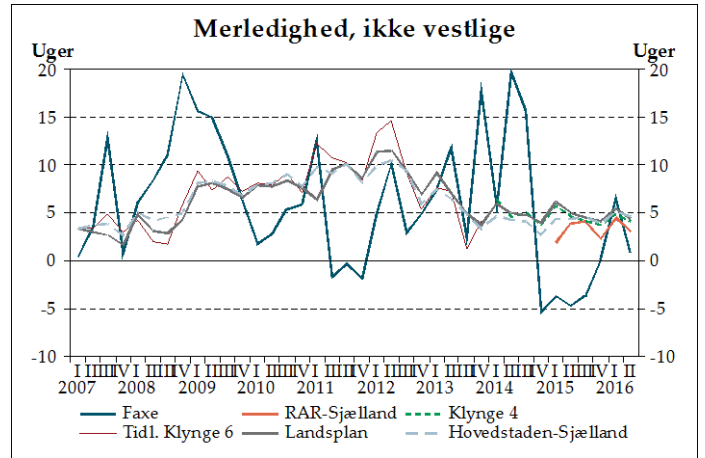
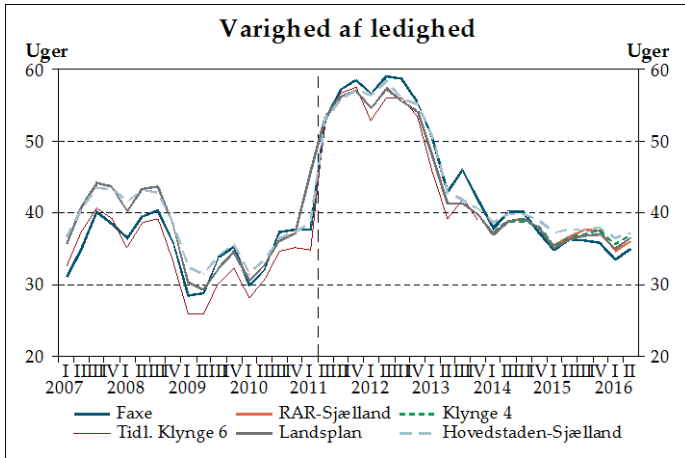
Jobcenter Holbæk



Anm.: Der er sæsonvariation i indikatorerne for varighed af ledighed, aktiveringsgrad og varighed af sygedagpengeforløb. Evt. manglende observationer i figurerne skyldes, at indikatoren er beregnet på baggrund af for få observationer. Der er et mindre databrud i uddannelsesandel i august 2009, idet op til 6 ugers selvvalgt uddannelse nu indgår. Der er databrud omkring 2011 som følge af ændret registrering af uddannelse i DREAM-registret. Der er databrud i varigheden af ledighed i 2. kvartal 2011, hvilket løfter niveauet af indikatoren væsentligt. Fra 1. kvartal 2014 er der ændret i klyngeopdelingen. Fra 1. kvartal 2015 indgår RAR-områder.

Kilde: LO's jobcenterindikatorer.

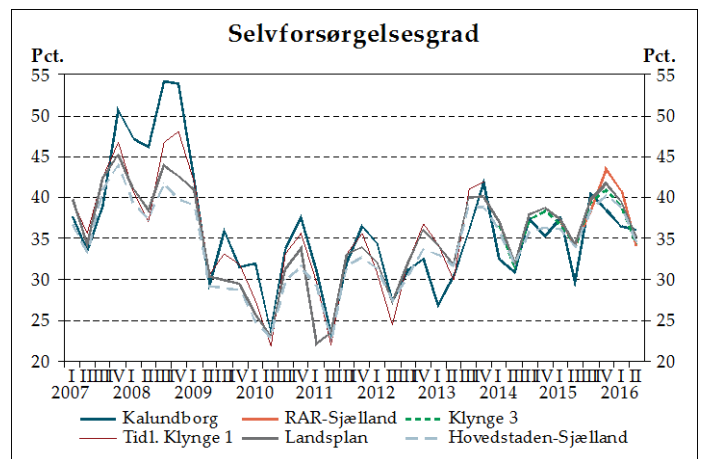
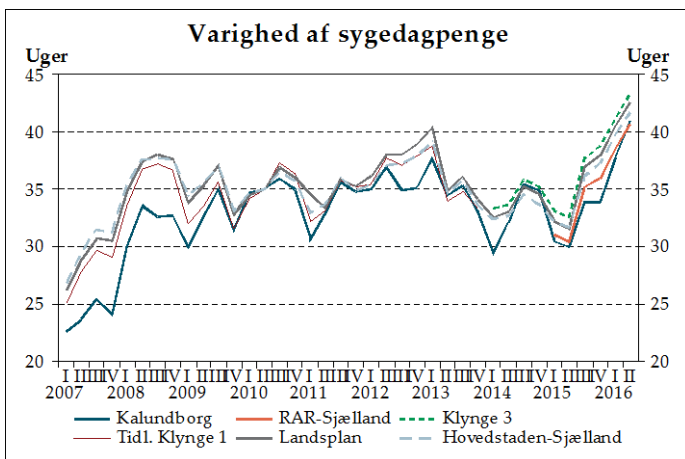
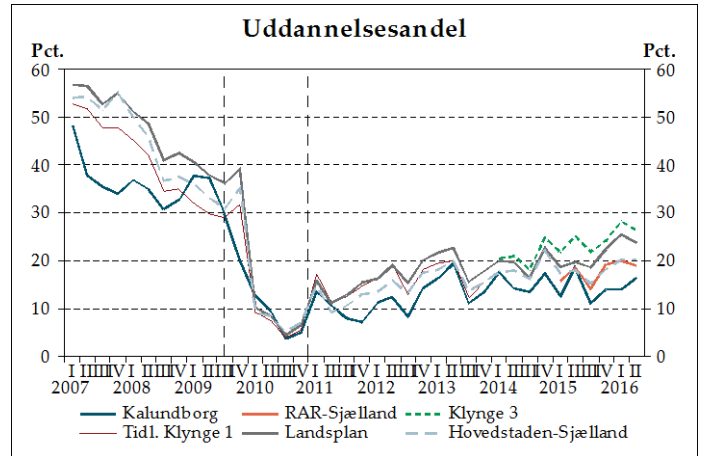
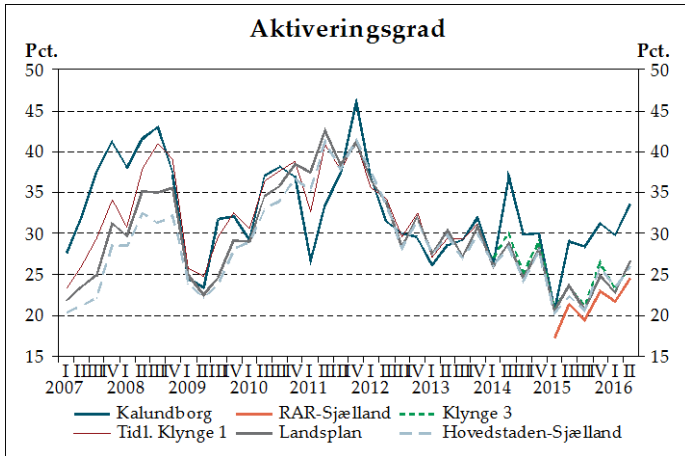
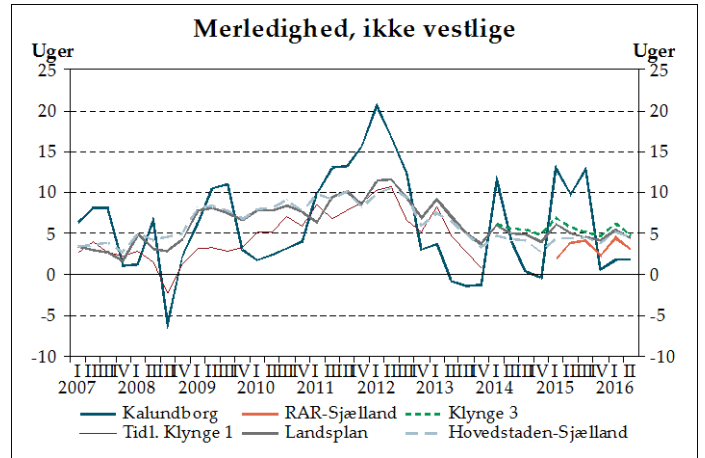
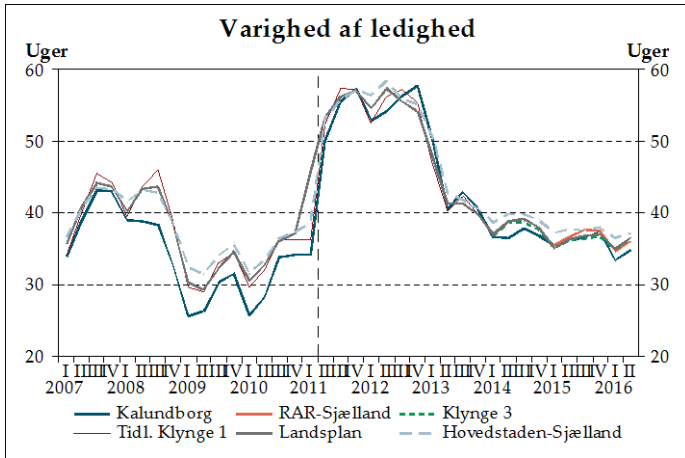
Jobcenter Faxe



Anm.: Der er sæsonvariation i indikatorerne for varighed af ledighed, aktiveringsgrad og varighed af sygedagpengeforløb. Evt. manglende observationer i figurerne skyldes, at indikatoren er beregnet på baggrund af for få observationer. Der er et mindre databrud i uddannelsesandel i august 2009, idet op til 6 ugers selvvalgt uddannelse nu indgår. Der er databrud omkring 2011 som følge af ændret registrering af uddannelse i DREAM-registret. Der er databrud i varigheden af ledighed i 2. kvartal 2011, hvilket løfter niveauet af indikatoren væsentligt. Fra 1. kvartal 2014 er der ændret i klyngeopdelingen. Fra 1. kvartal 2015 indgår RAR-områder.

Kilde: LO's jobcenterindikatorer.

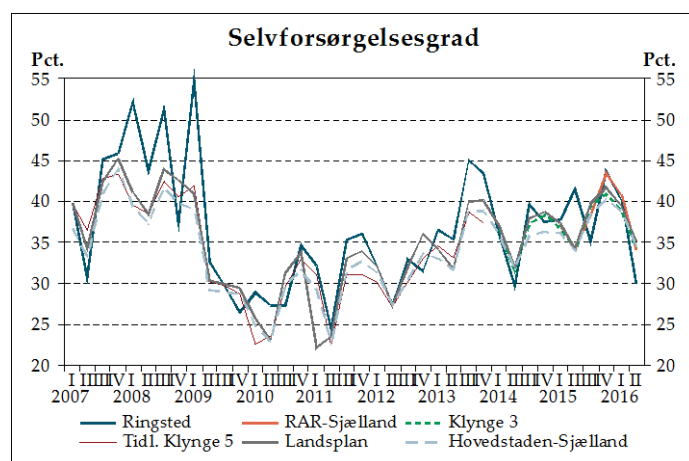
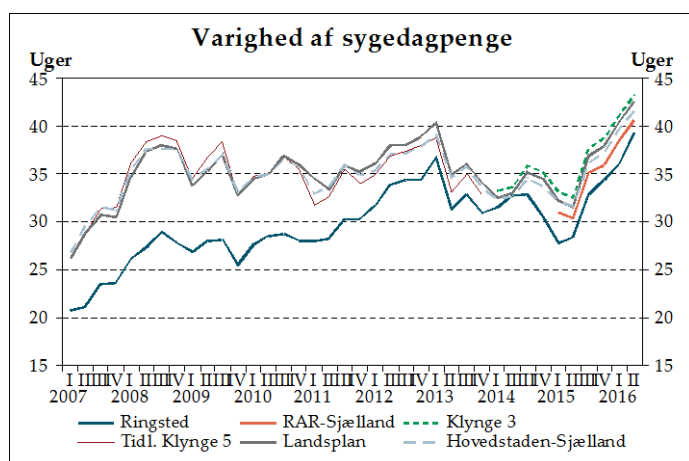
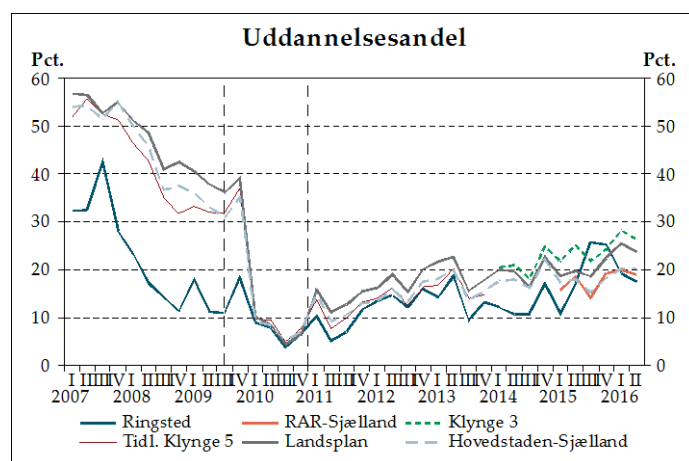
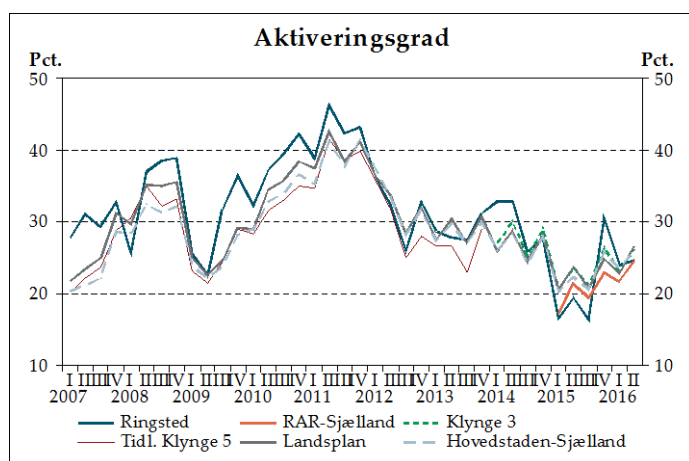
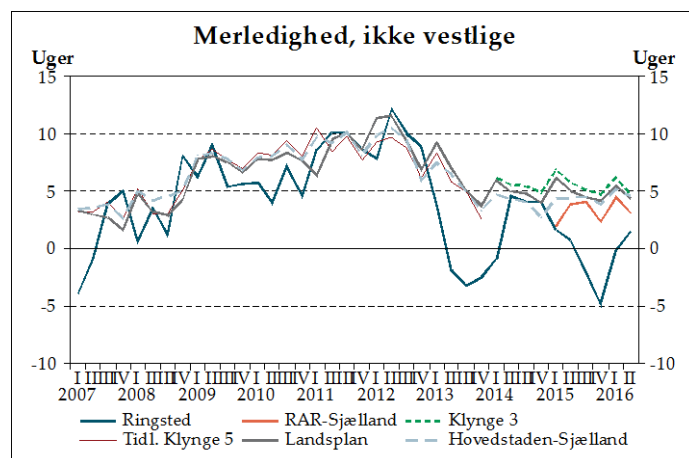
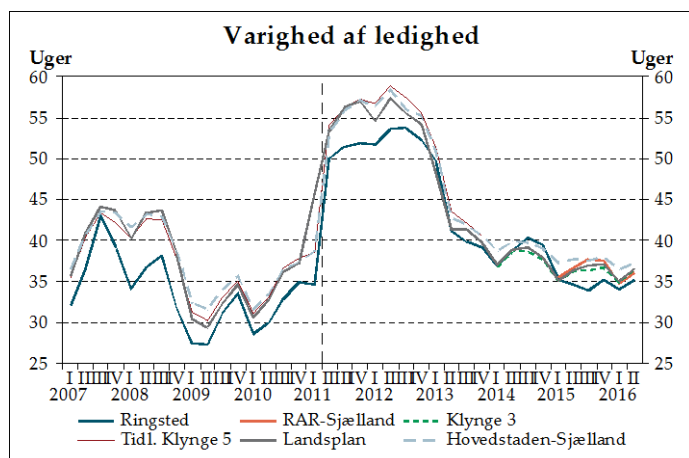
Jobcenter Kalundborg



Anm.: Der er sæsonvariation i indikatorerne for varighed af ledighed, aktiveringsgrad og varighed af sygedagpengeforløb. Evt. manglende observationer i figurerne skyldes, at indikatoren er beregnet på baggrund af for få observationer. Der er et mindre databrud i uddannelsesandel i august 2009, idet op til 6 ugers selvvalgt uddannelse nu indgår. Der er databrud omkring 2011 som følge af ændret registrering af uddannelse i DREAM-registret. Der er databrud i varigheden af ledighed i 2. kvartal 2011, hvilket løfter niveauet af indikatoren væsentligt. Fra 1. kvartal 2014 er der ændret i klyngeopdelingen. Fra 1. kvartal 2015 indgår RAR-områder.

Kilde: LO's jobcenterindikatorer.

Jobcenter Ringsted

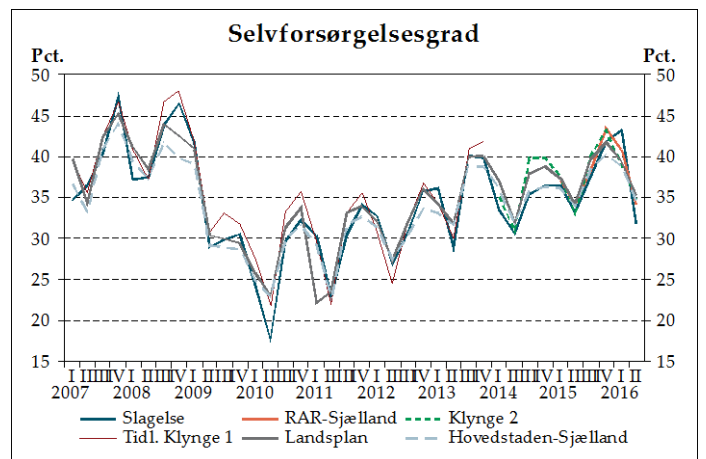
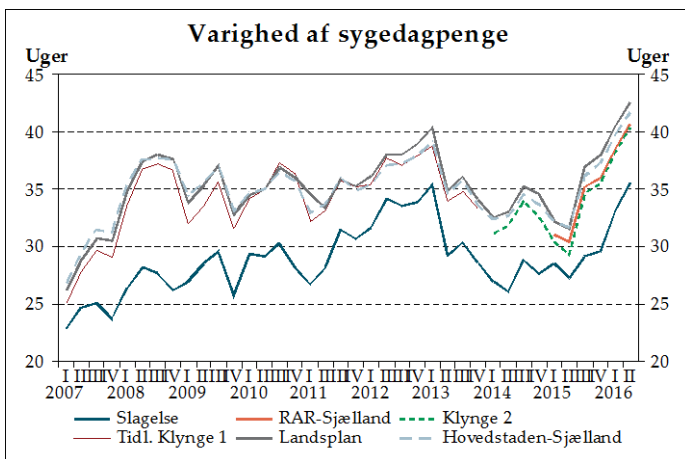
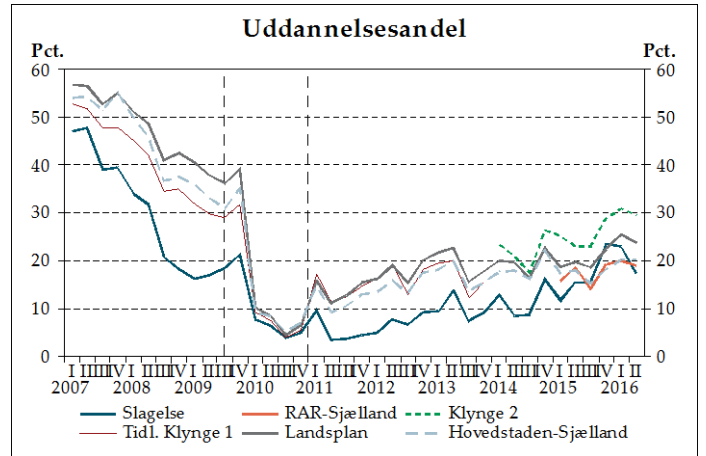
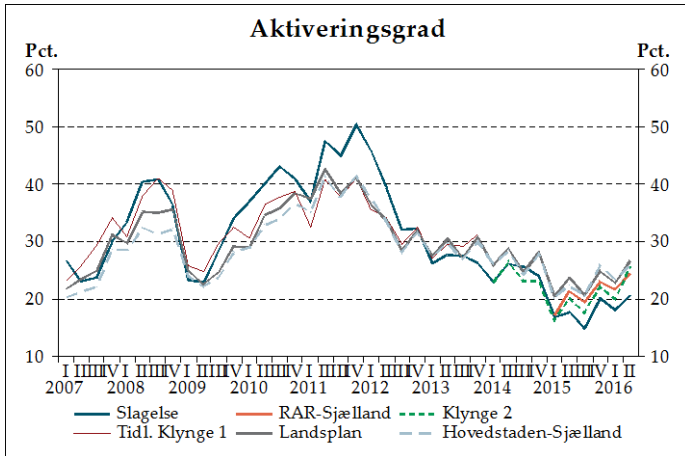
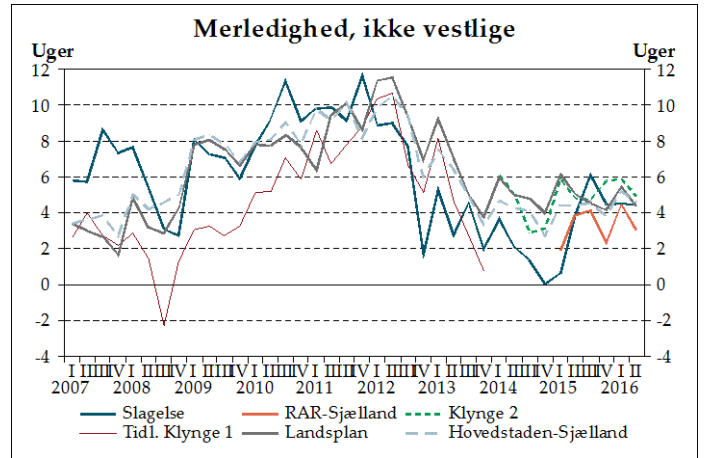
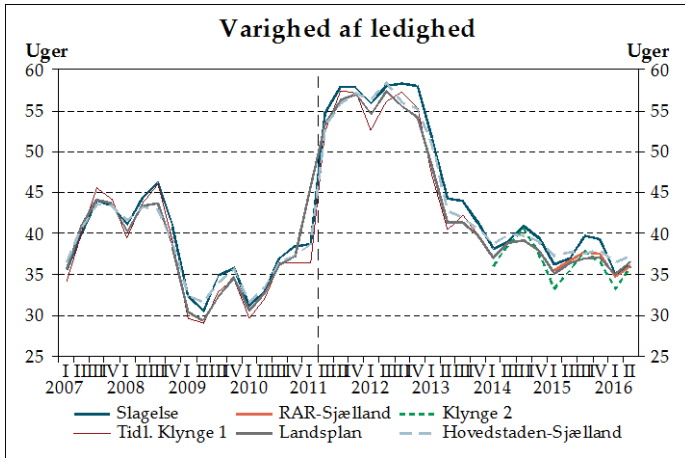


Anm.: Der er sæsonvariation i indikatorerne for varighed af ledighed, aktiveringsgrad og varighed af sygedagpengeforløb. Evt. manglende observationer i figurerne skyldes, at indikatoren er beregnet på baggrund af for få observationer.

Der er et mindre databrud i uddannelsesandel i august 2009, idet op til 6 ugers selvvalgt uddannelse nu indgår. Der er databrud omkring 2011 som følge af ændret registrering af uddannelse i DREAM-registret. Der er databrud i varigheden af ledighed i 2. kvartal 2011, hvilket løfter niveauet af indikatoren væsentligt. Fra 1. kvartal 2014 er der ændret i klyngeopdelingen. Fra 1. kvartal 2015 indgår RAR-områder.

Kilde: LO's jobcenterindikatorer.

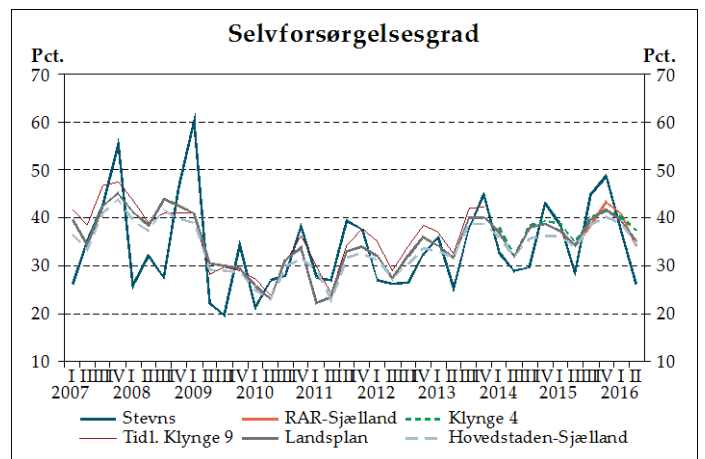
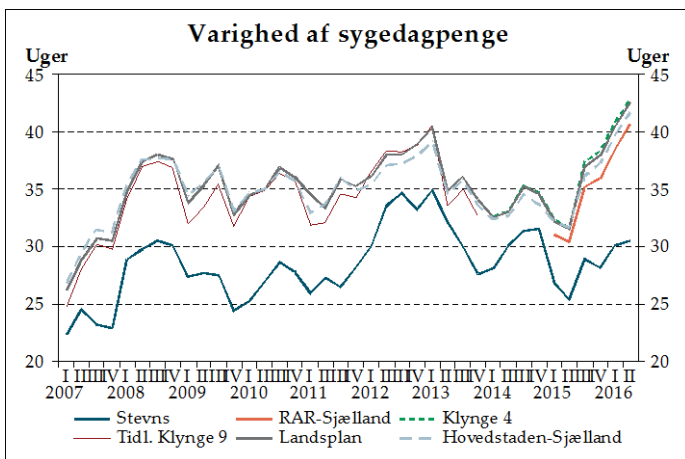
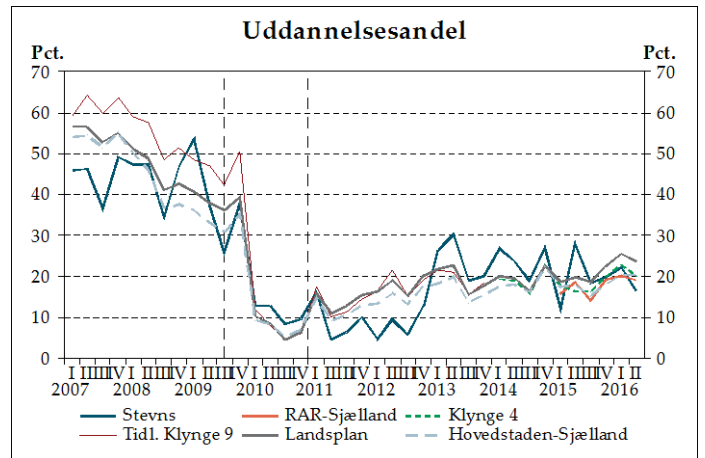
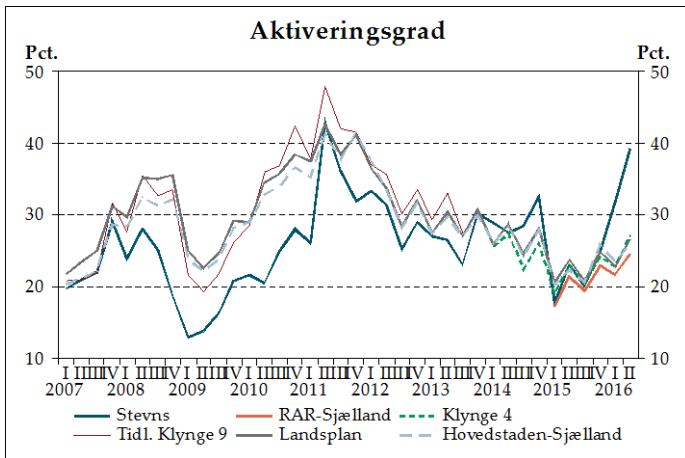
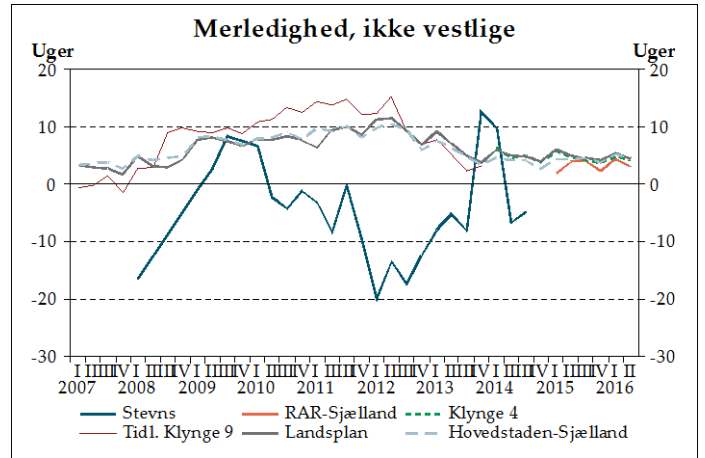
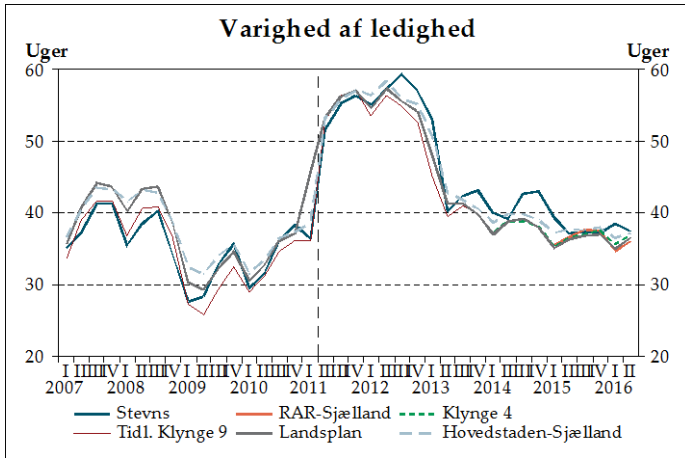
Jobcenter Slagelse



Anm.: Der er sæsonvariation i indikatorerne for varighed af ledighed, aktiveringsgrad og varighed af sygedagpengeforløb. Evt. manglende observationer i figurerne skyldes, at indikatoren er beregnet på baggrund af for få observationer. Der er et mindre databrud i uddannelsesandel i august 2009, idet op til 6 ugers selvvalgt uddannelse nu indgår. Der er databrud omkring 2011 som følge af ændret registrering af uddannelse i DREAM-registret. Der er databrud i varigheden af ledighed i 2. kvartal 2011, hvilket løfter niveauet af indikatoren væsentligt. Fra 1. kvartal 2014 er der ændret i klyngeopdelingen. Fra 1. kvartal 2015 indgår RAR-områder.

Kilde: LO's jobcenterindikatorer.

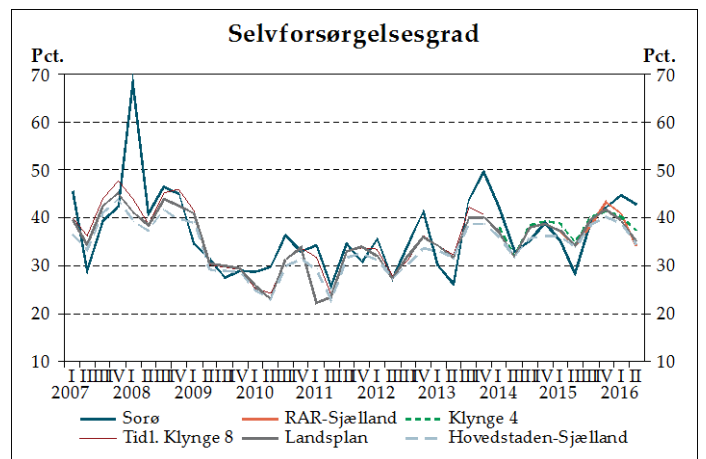
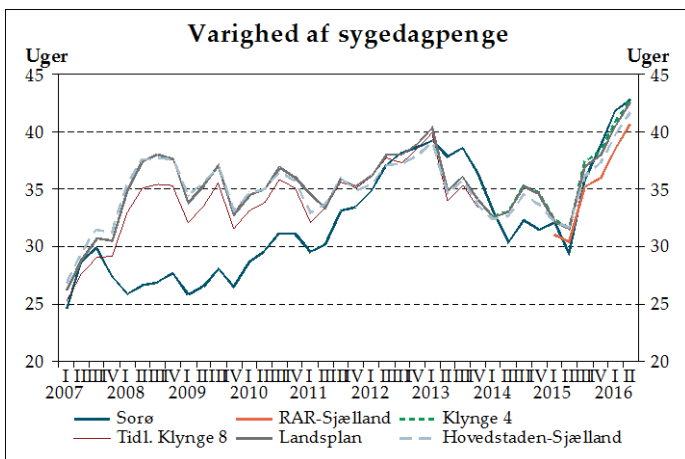
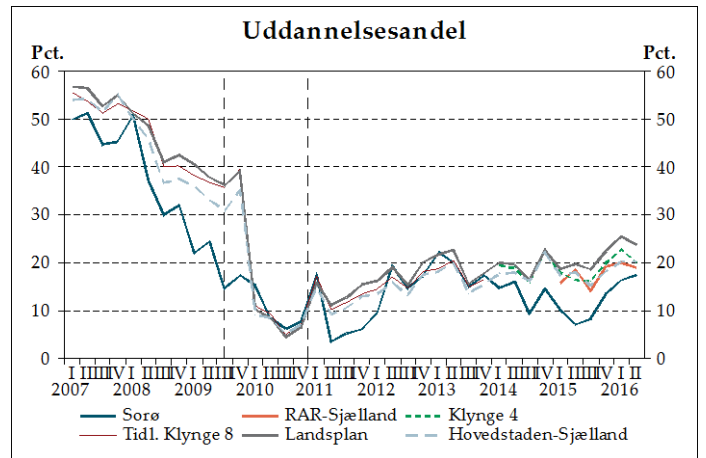
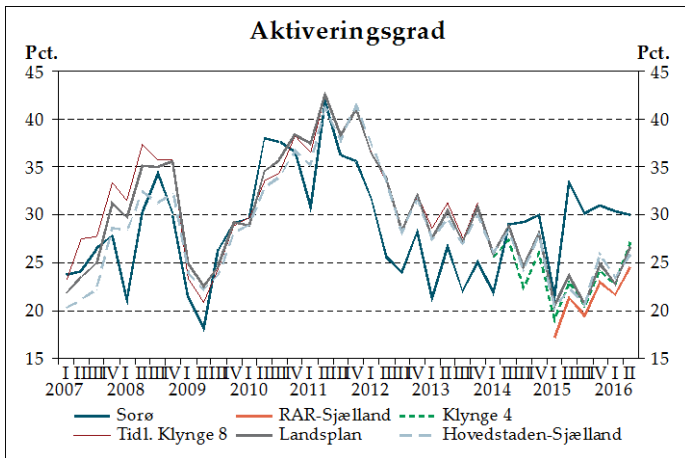
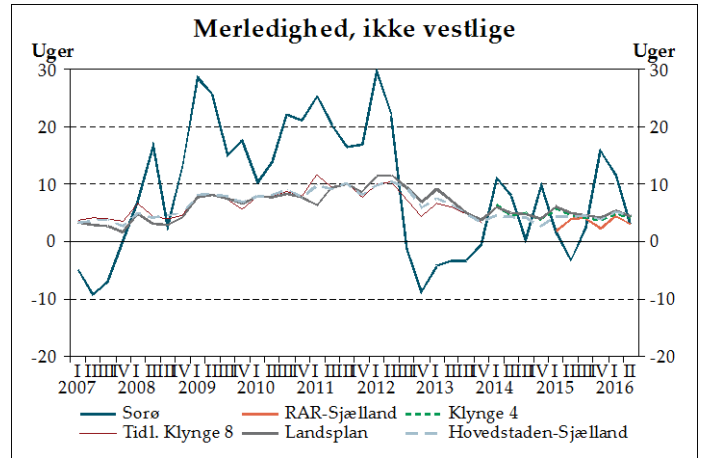
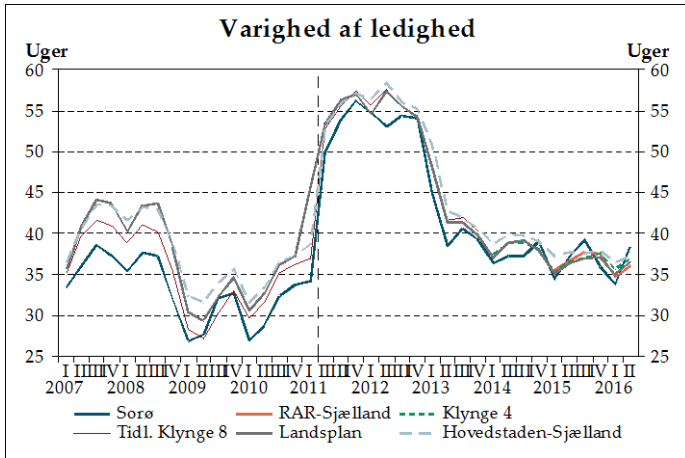
Jobcenter Stevns



Anm.: Der er sæsonvariation i indikatorerne for varighed af ledighed, aktiveringsgrad og varighed af sygedagpengeforløb. Evt. manglende observationer i figurerne skyldes, at indikatoren er beregnet på baggrund af for få observationer. Der er et mindre databrud i uddannelsesandel i august 2009, idet op til 6 ugers selvvalgt uddannelse nu indgår. Der er databrud omkring 2011 som følge af ændret registrering af uddannelse i DREAM-registret. Der er databrud i varigheden af ledighed i 2. kvartal 2011, hvilket løfter niveauet af indikatoren væsentligt. Fra 1. kvartal 2014 er der ændret i klyngeopdelingen. Fra 1. kvartal 2015 indgår RAR-områder.

Kilde: LO's jobcenterindikatorer.

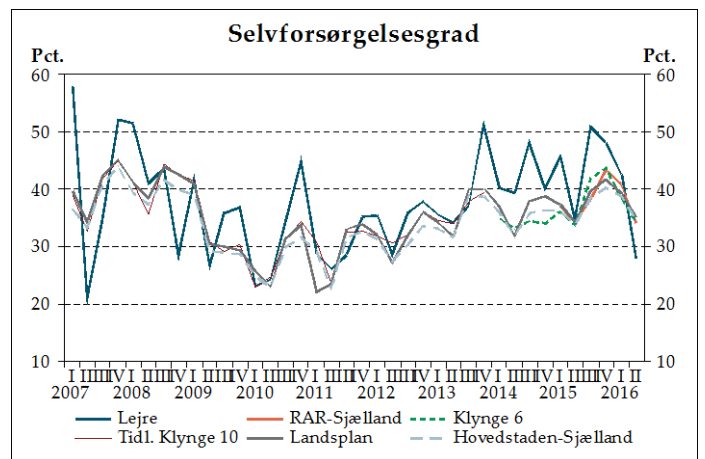
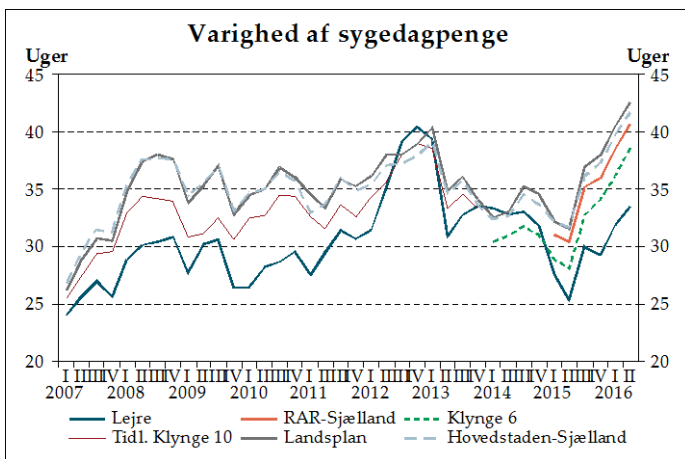
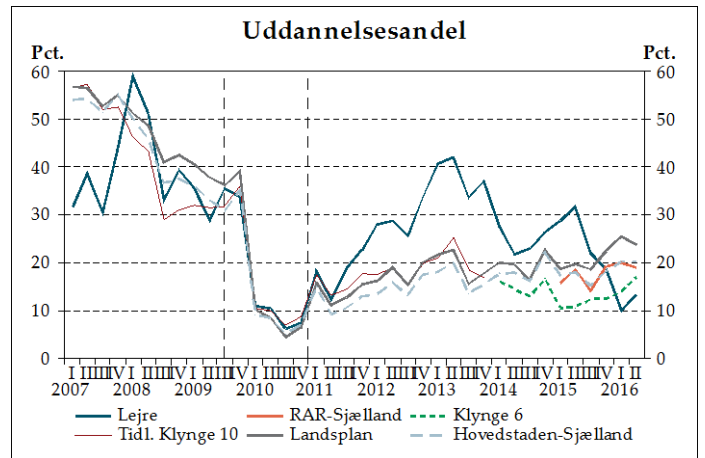
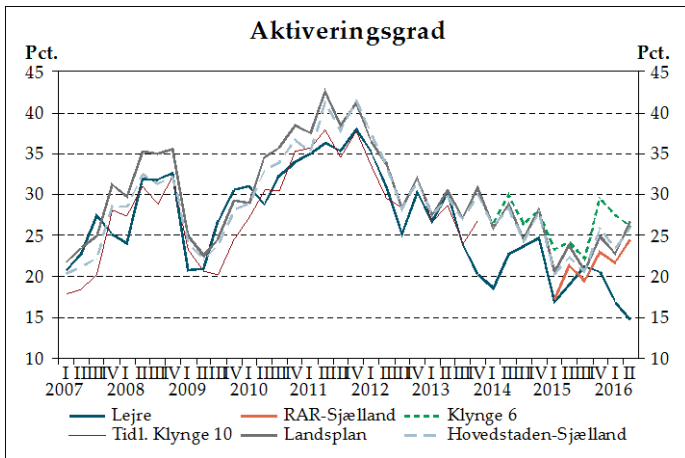
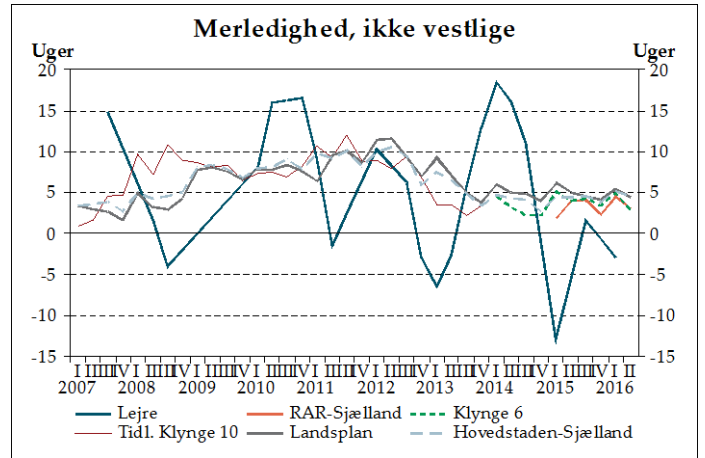
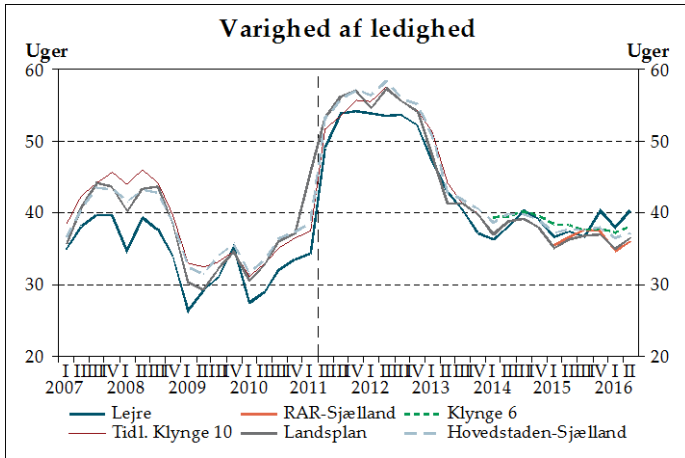
Jobcenter Sorø



Anm.: Der er sæsonvariation i indikatorerne for varighed af ledighed, aktiveringsgrad og varighed af sygedagpengeforløb. Evt. manglende observationer i figurerne skyldes, at indikatoren er beregnet på baggrund af for få observationer. Der er et mindre databrud i uddannelsesandel i august 2009, idet op til 6 ugers selvvalgt uddannelse nu indgår. Der er databrud omkring 2011 som følge af ændret registrering af uddannelse i DREAM-registret. Der er databrud i varigheden af ledighed i 2. kvartal 2011, hvilket løfter niveauet af indikatoren væsentligt. Fra 1. kvartal 2014 er der ændret i klyngeopdelingen. Fra 1. kvartal 2015 indgår RAR-områder.

Kilde: LO's jobcenterindikatorer.

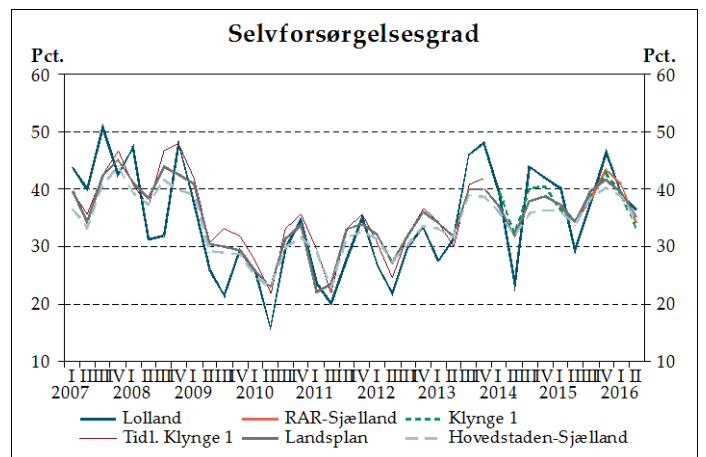
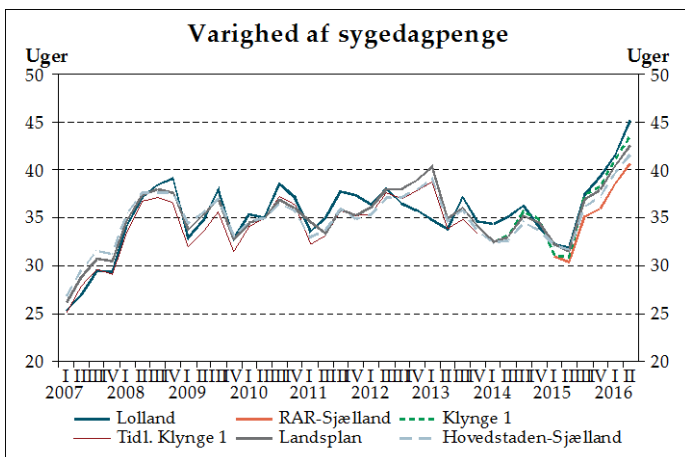
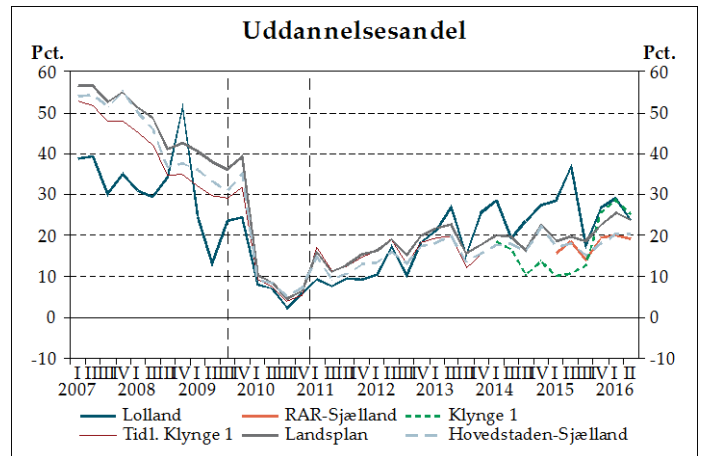
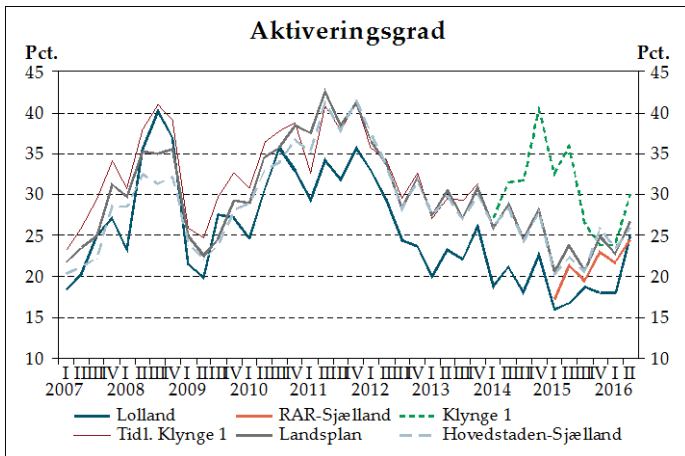
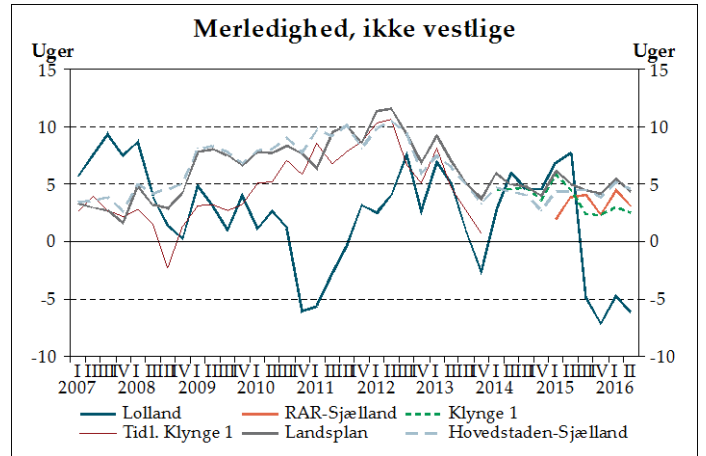
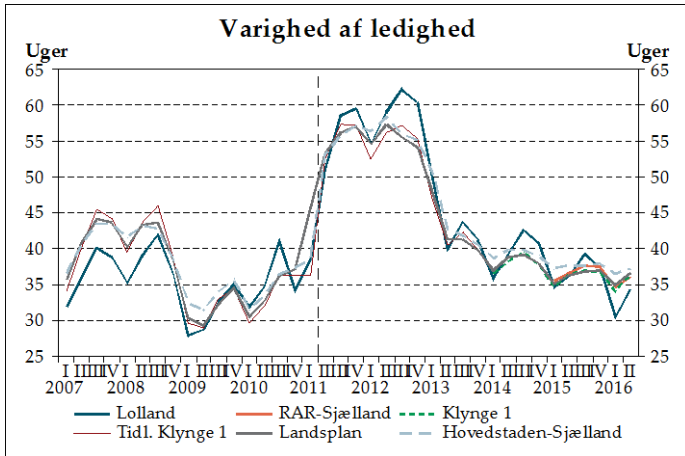
Jobcenter Lejre



Anm.: Der er sæsonvariation i indikatorerne for varighed af ledighed, aktiveringsgrad og varighed af sygedagpengeforløb. Evt. manglende observationer i figurerne skyldes, at indikatoren er beregnet på baggrund af for få observationer. Der er et mindre databrud i uddannelsesandel i august 2009, idet op til 6 ugers selvvalgt uddannelse nu indgår. Der er databrud omkring 2011 som følge af ændret registrering af uddannelse i DREAM-registret. Der er databrud i varigheden af ledighed i 2. kvartal 2011, hvilket løfter niveauet af indikatoren væsentligt. Fra 1. kvartal 2014 er der ændret i klyngeopdelingen. Fra 1. kvartal 2015 indgår RAR-områder.

Kilde: LO's jobcenterindikatorer.

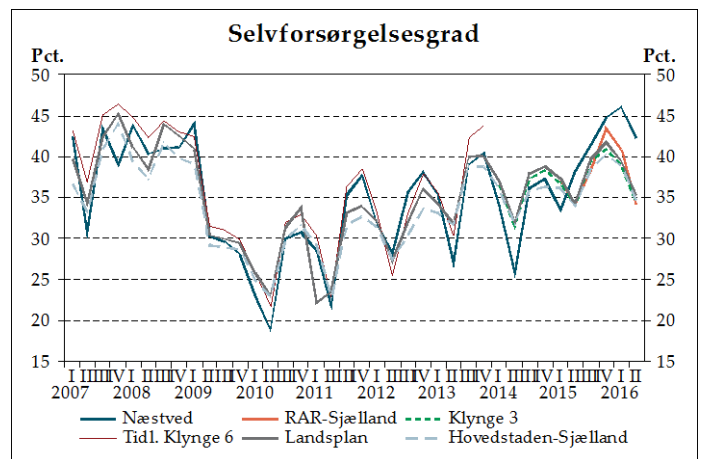
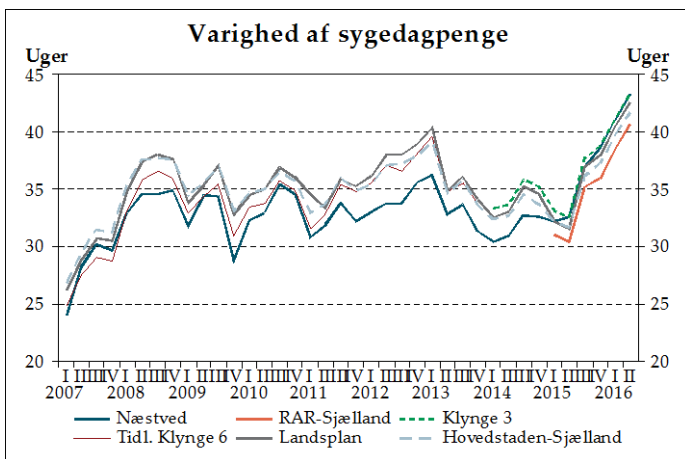
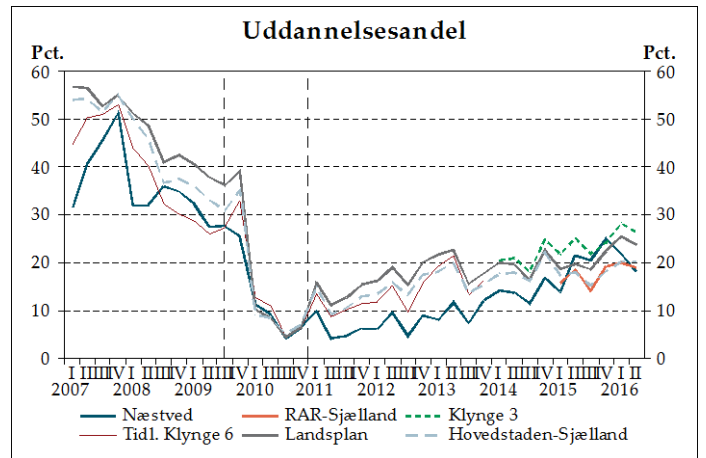
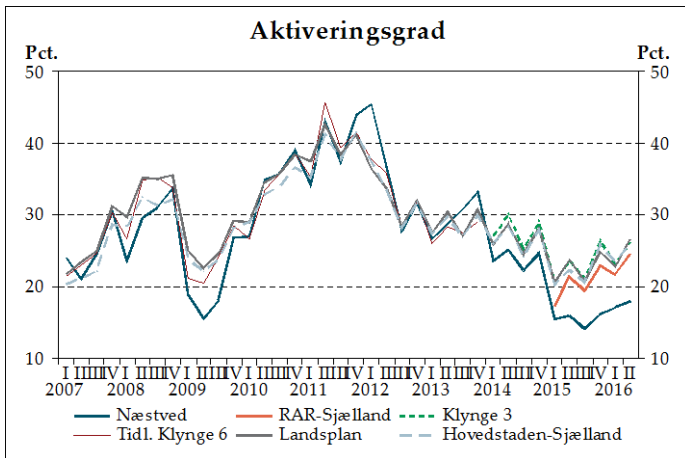
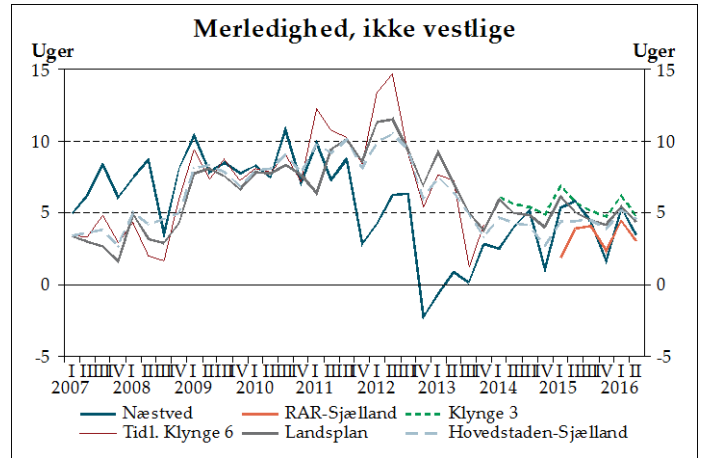
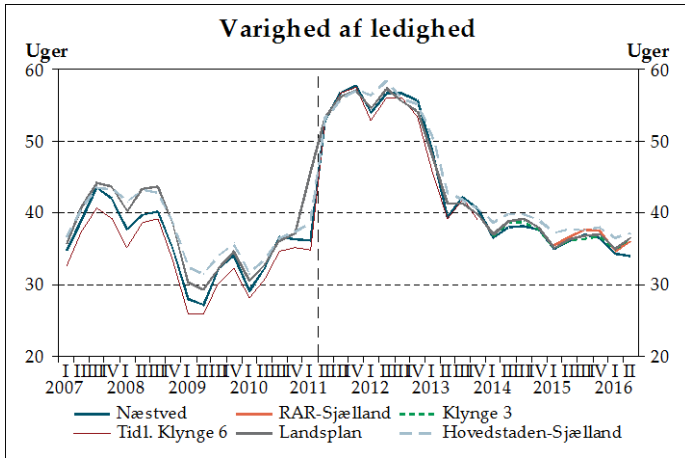
Jobcenter Lolland



Anm.: Der er sæsonvariation i indikatorerne for varighed af ledighed, aktiveringsgrad og varighed af sygedagpengeforløb. Evt. manglende observationer i figurerne skyldes, at indikatoren er beregnet på baggrund af for få observationer. Der er et mindre databrud i uddannelsesandel i august 2009, idet op til 6 ugers selvvalgt uddannelse nu indgår. Der er databrud omkring 2011 som følge af ændret registrering af uddannelse i DREAM-registret. Der er databrud i varigheden af ledighed i 2. kvartal 2011, hvilket løfter niveauet af indikatoren væsentligt. Fra 1. kvartal 2014 er der ændret i klyngeopdelingen. Fra 1. kvartal 2015 indgår RAR-områder.

Kilde: LO's jobcenterindikatorer.

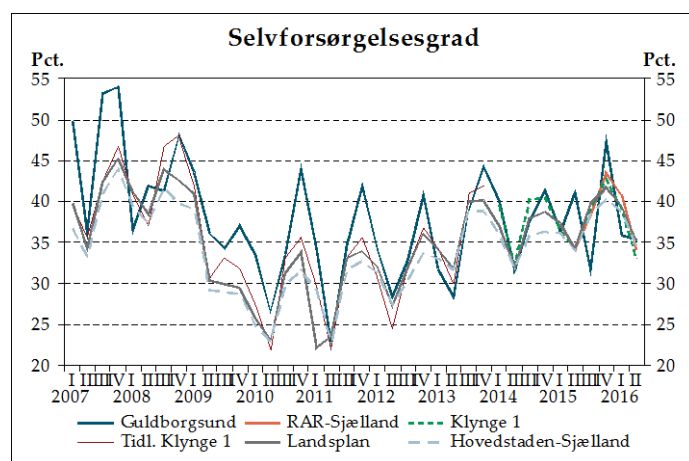
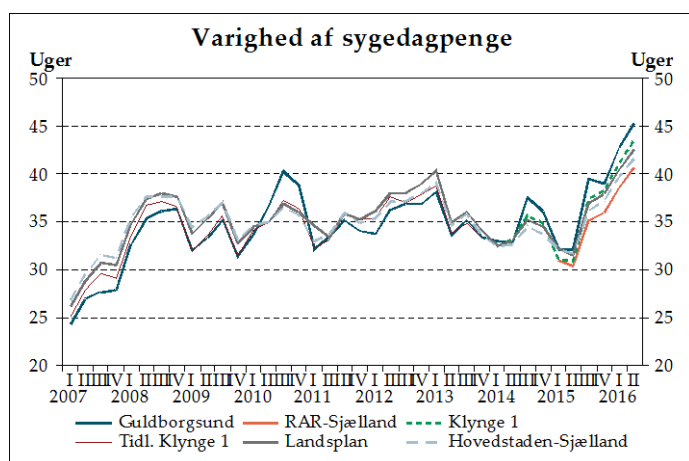
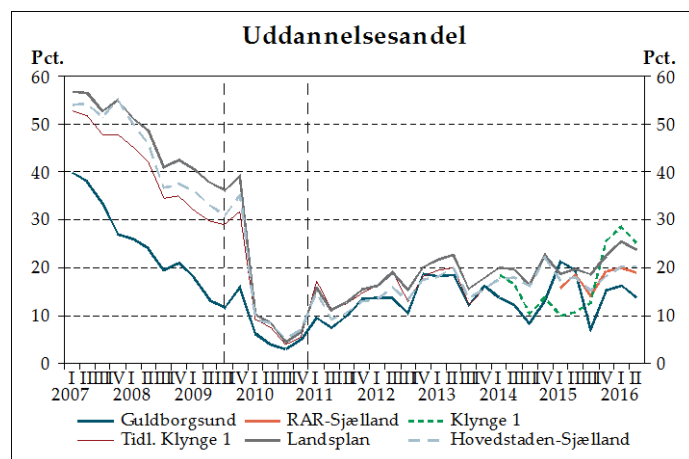
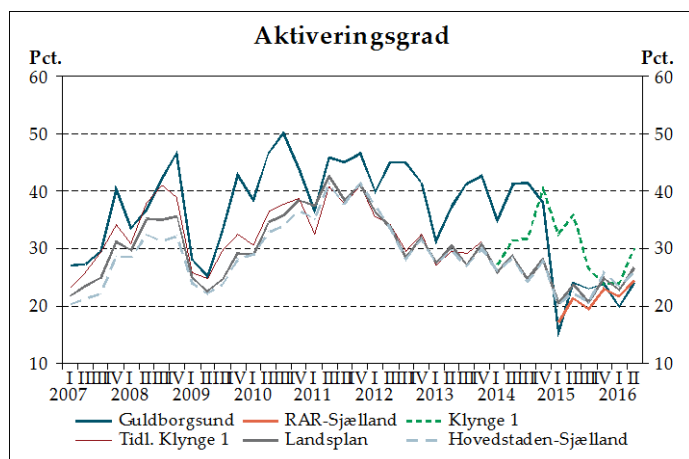
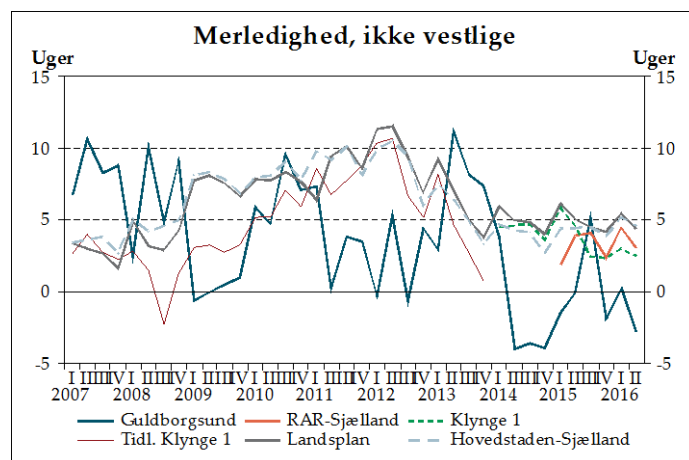
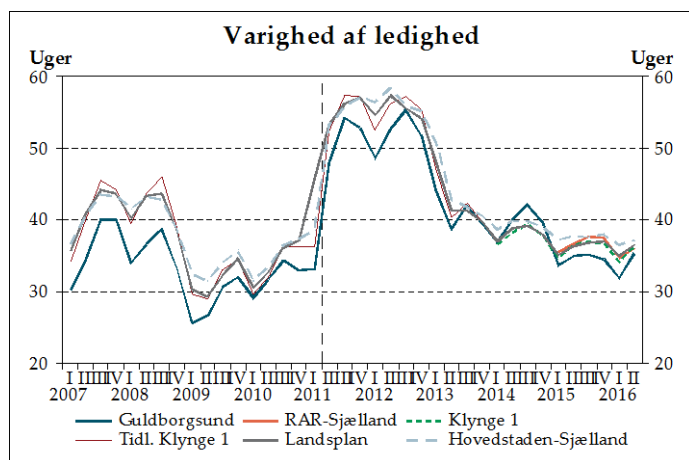
Jobcenter Næstved



Anm.: Der er sæsonvariation i indikatorerne for varighed af ledighed, aktiveringsgrad og varighed af sygedagpengeforløb. Evt. manglende observationer i figurerne skyldes, at indikatoren er beregnet på baggrund af for få observationer. Der er et mindre databrud i uddannelsesandel i august 2009, idet op til 6 ugers selvvalgt uddannelse nu indgår. Der er databrud omkring 2011 som følge af ændret registrering af uddannelse i DREAM-registret. Der er databrud i varigheden af ledighed i 2. kvartal 2011, hvilket løfter niveauet af indikatoren væsentligt. Fra 1. kvartal 2014 er der ændret i klyngeopdelingen. Fra 1. kvartal 2015 indgår RAR-områder.

Kilde: LO's jobcenterindikatorer.

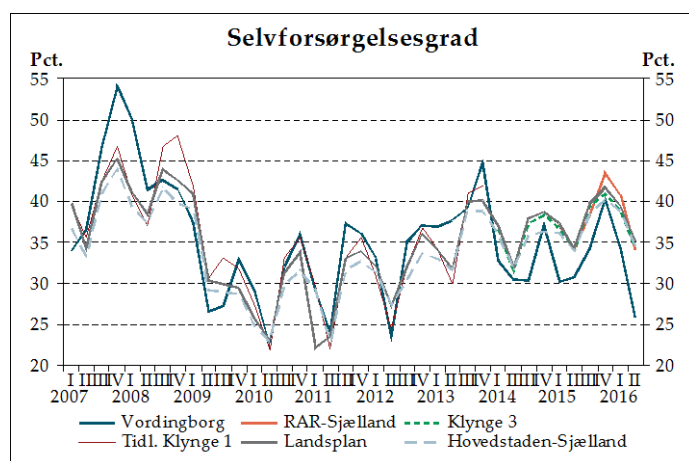
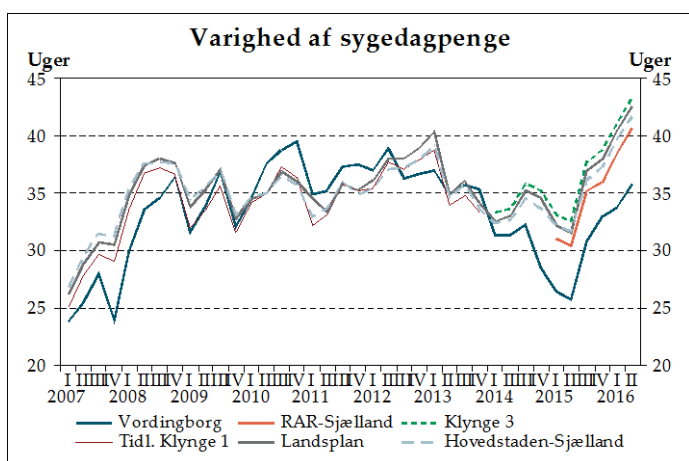
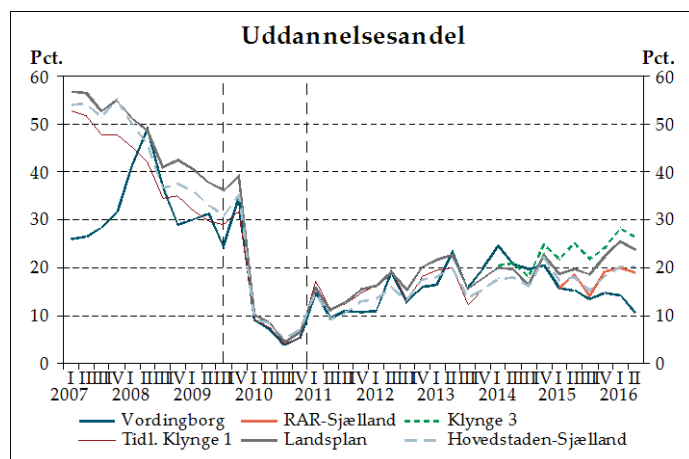
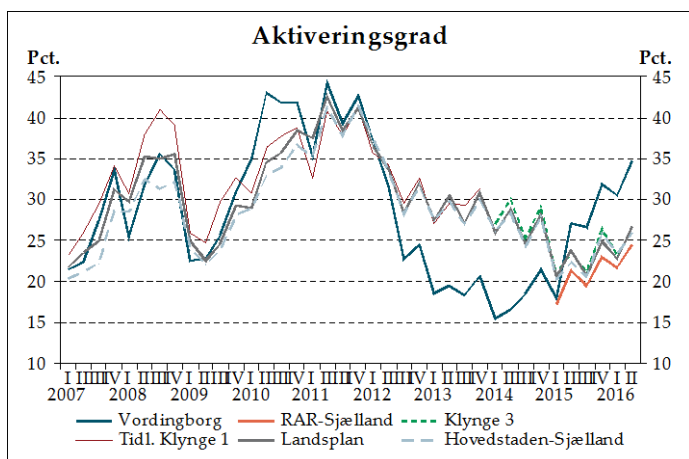
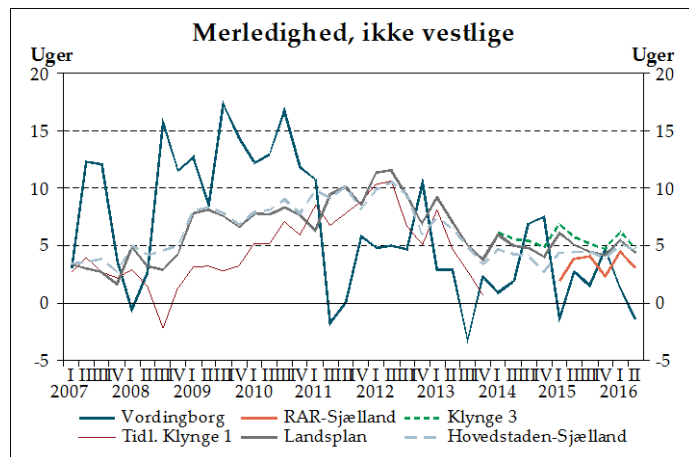
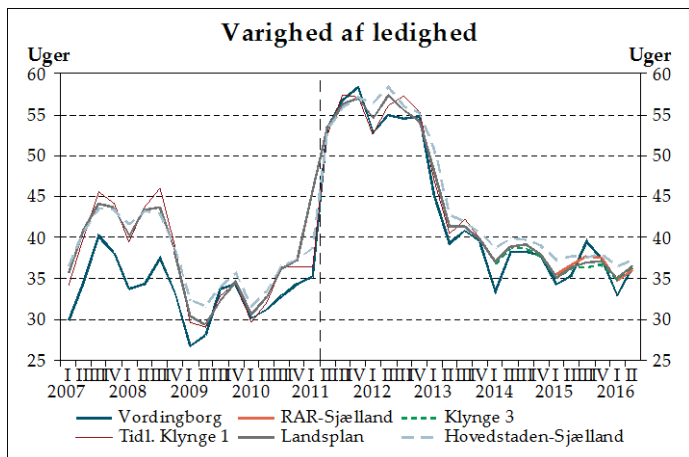
Jobcenter Guldborgsund



Anm.: Der er sæsonvariation i indikatorerne for varighed af ledighed, aktiveringsgrad og varighed af sygedagpengeforløb. Evt. manglende observationer i figurerne skyldes, at indikatoren er beregnet på baggrund af for få observationer. Der er et mindre databrud i uddannelsesandel i august 2009, idet op til 6 ugers selvvalgt uddannelse nu indgår. Der er databrud omkring 2011 som følge af ændret registrering af uddannelse i DREAM-registret. Der er databrud i varigheden af ledighed i 2. kvartal 2011, hvilket løfter niveauet af indikatoren væsentligt. Fra 1. kvartal 2014 er der ændret i klyngeopdelingen. Fra 1. kvartal 2015 indgår RAR-områder.

Kilde: LO's jobcenterindikatorer.

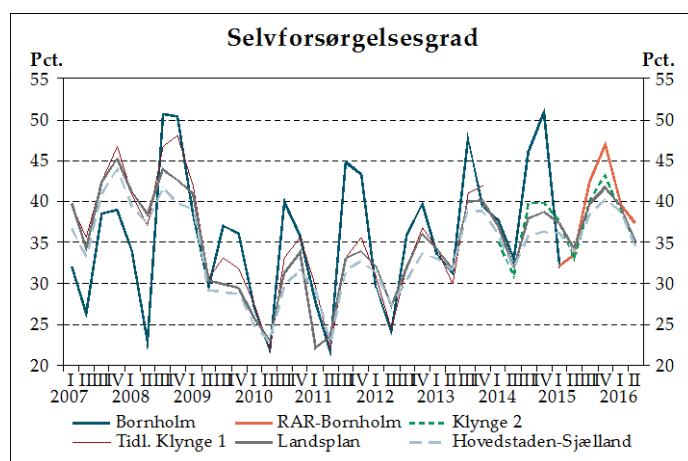
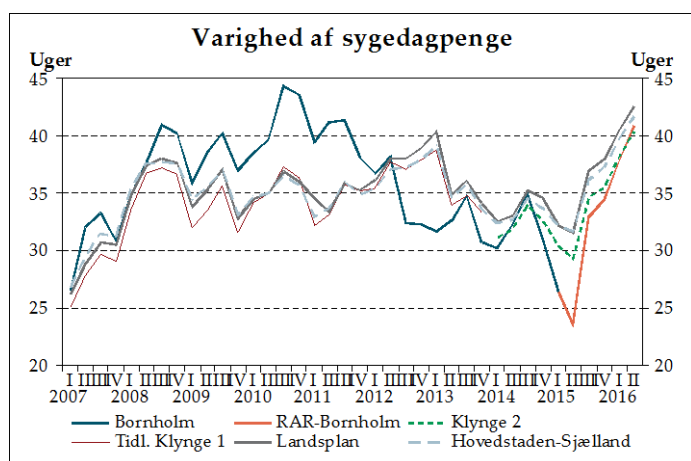
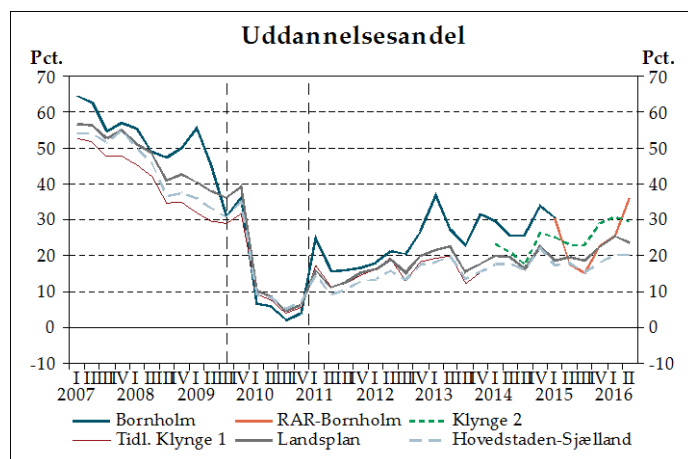
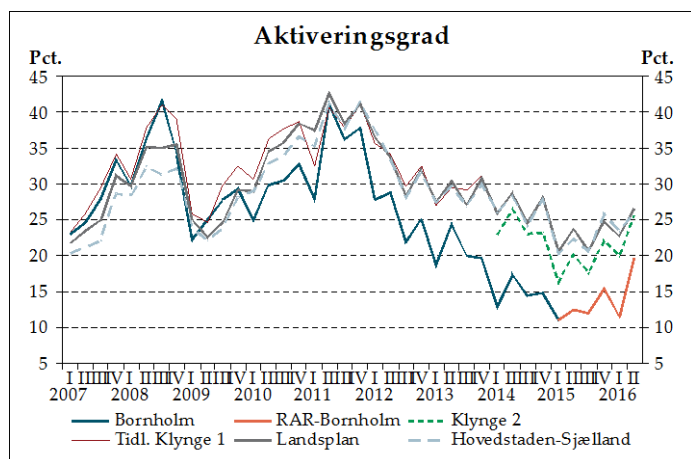
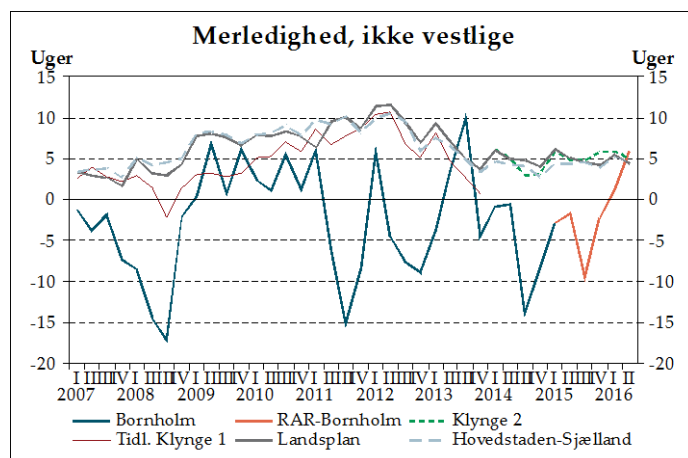
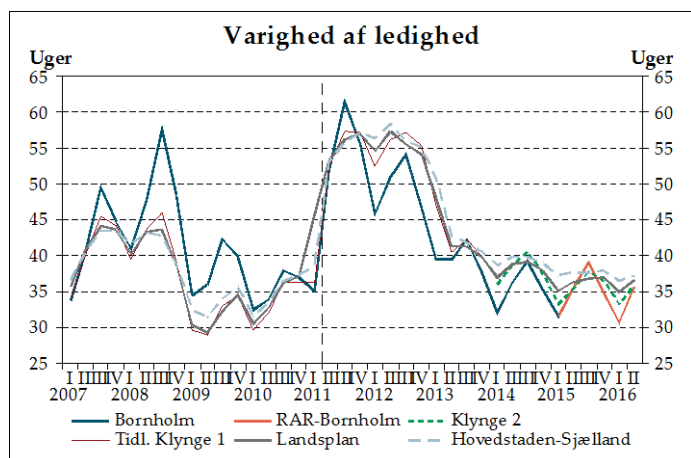
Jobcenter Vordingborg



Anm.: Der er sæsonvariation i indikatorerne for varighed af ledighed, aktiveringsgrad og varighed af sygedagpengeforløb. Evt. manglende observationer i figurerne skyldes, at indikatoren er beregnet på baggrund af for få observationer. Der er et mindre databrud i uddannelsesandel i august 2009, idet op til 6 ugers selvvalgt uddannelse nu indgår. Der er databrud omkring 2011 som følge af ændret registrering af uddannelse i DREAM-registret. Der er databrud i varigheden af ledighed i 2. kvartal 2011, hvilket løfter niveauet af indikatoren væsentligt. Fra 1. kvartal 2014 er der ændret i klyngeopdelingen. Fra 1. kvartal 2015 indgår RAR-områder.

Kilde: LO's jobcenterindikatorer.

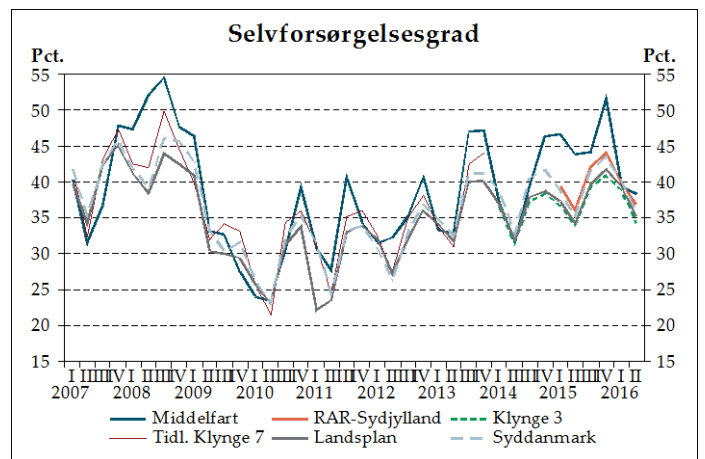
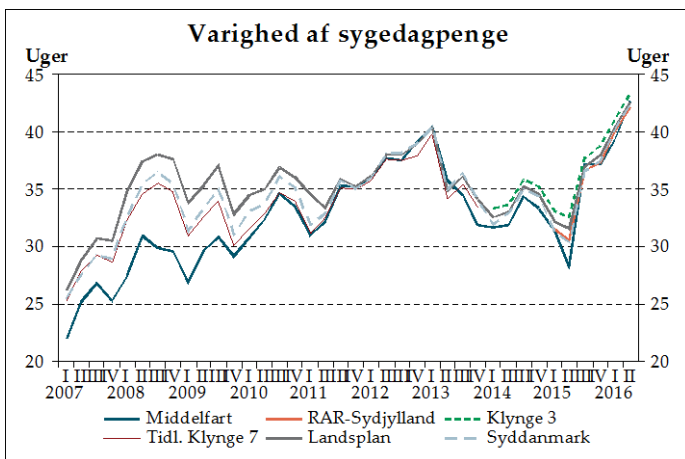
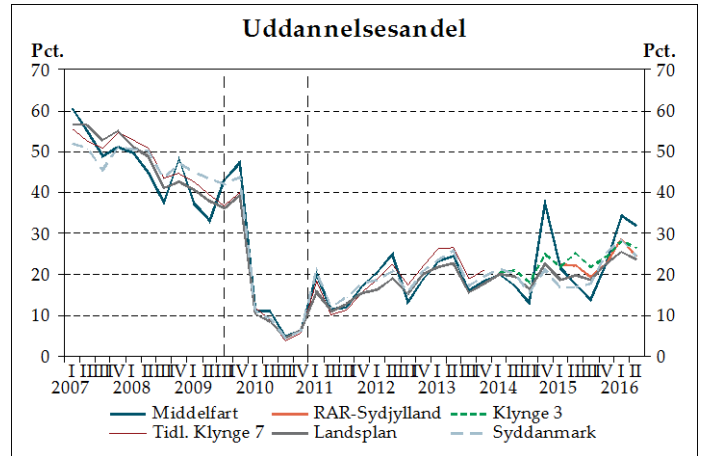
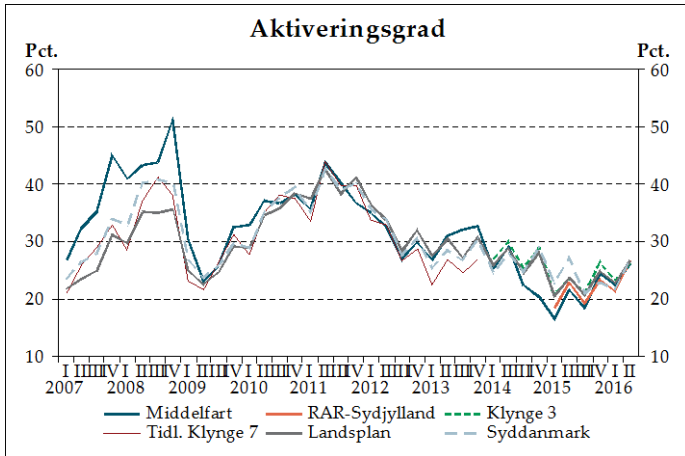
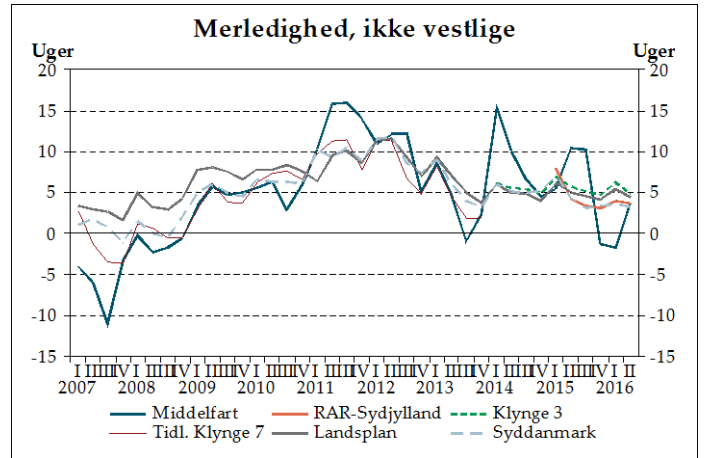
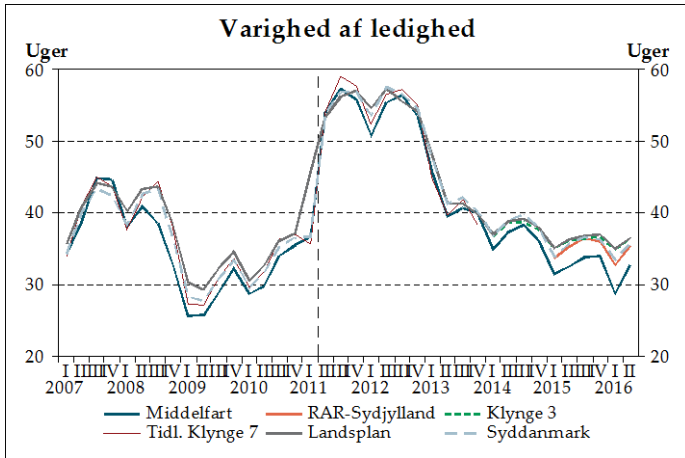
Jobcenter Bornholm



Anm.: Der er sæsonvariation i indikatorerne for varighed af ledighed, aktiveringsgrad og varighed af sygedagpengeforløb. Evt. manglende observationer i figurerne skyldes, at indikatoren er beregnet på baggrund af for få observationer. Der er et mindre databrud i uddannelsesandel i august 2009, idet op til 6 ugers selvvalgt uddannelse nu indgår. Der er databrud omkring 2011 som følge af ændret registrering af uddannelse i DREAM-registret. Der er databrud i varigheden af ledighed i 2. kvartal 2011, hvilket løfter niveauet af indikatoren væsentligt. Fra 1. kvartal 2014 er der ændret i klyngeopdelingen. Fra 1. kvartal 2015 indgår RAR-områder.

Kilde: LO's jobcenterindikatorer.

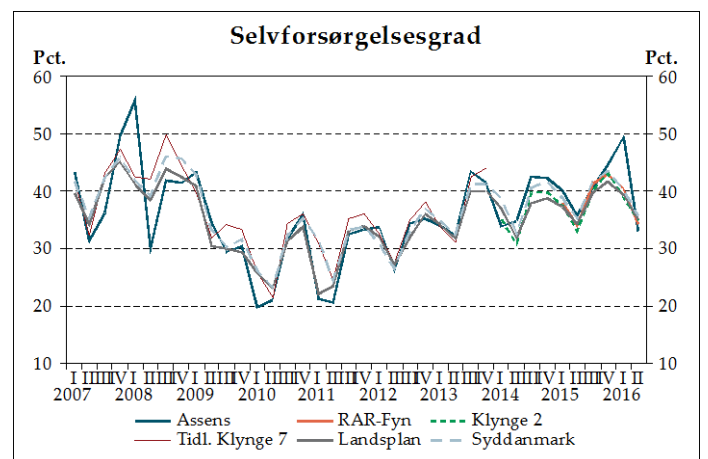
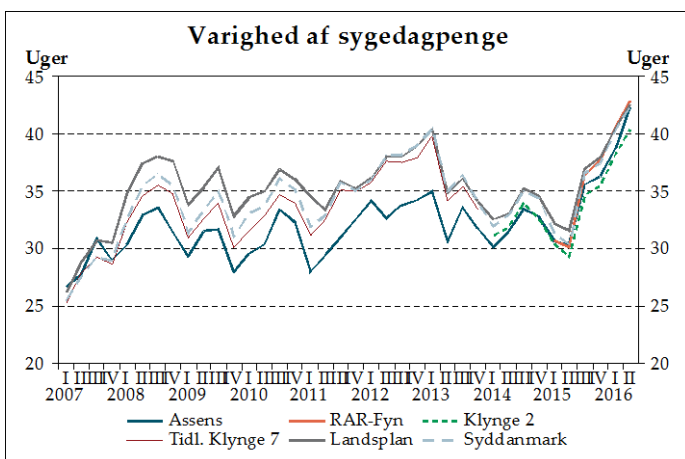
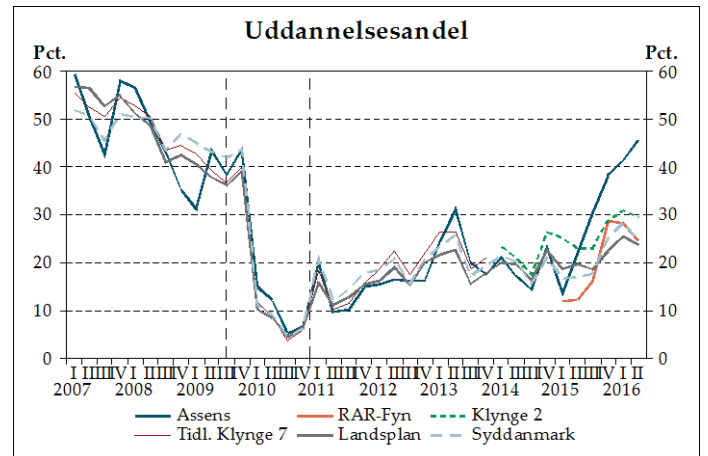
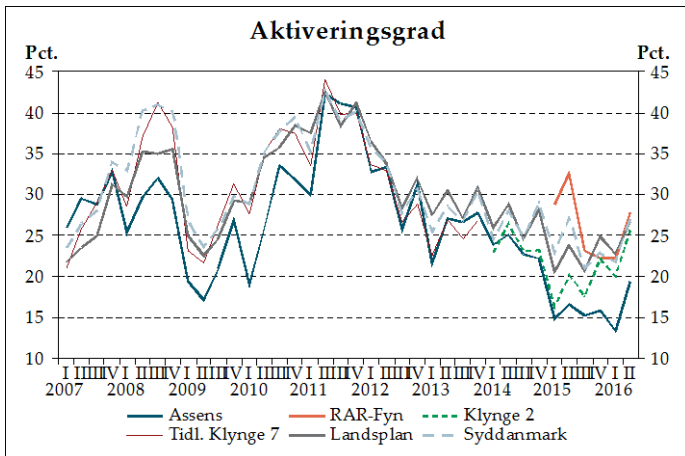
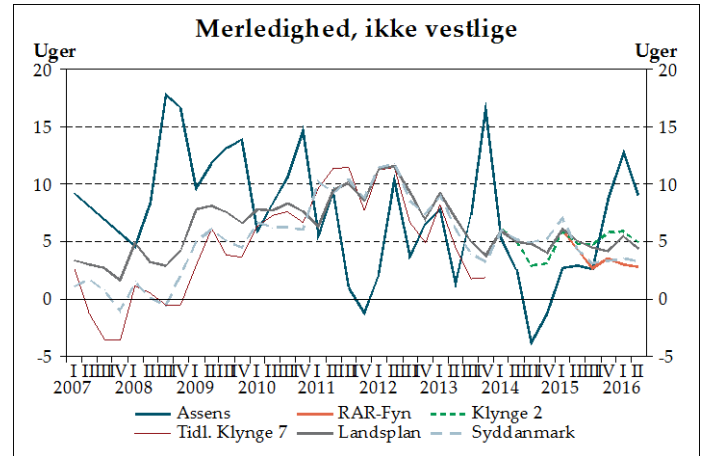
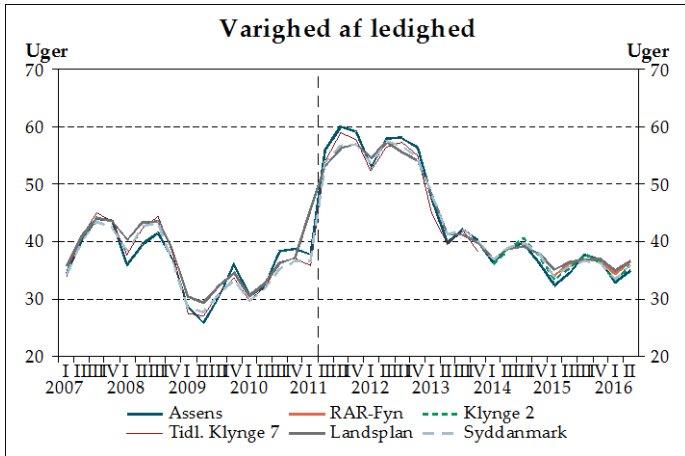
Jobcenter Middelfart



Anm.: Der er sæsonvariation i indikatorerne for varighed af ledighed, aktiveringsgrad og varighed af sygedagpengeforløb. Evt. manglende observationer i figurerne skyldes, at indikatoren er beregnet på baggrund af for få observationer. Der er et mindre databrud i uddannelsesandel i august 2009, idet op til 6 ugers selvvalgt uddannelse nu indgår. Der er databrud omkring 2011 som følge af ændret registrering af uddannelse i DREAM-registret. Der er databrud i varigheden af ledighed i 2. kvartal 2011, hvilket løfter niveauet af indikatoren væsentligt. Fra 1. kvartal 2014 er der ændret i klyngeopdelingen. Fra 1. kvartal 2015 indgår RAR-områder.

Kilde: LO's jobcenterindikatorer.

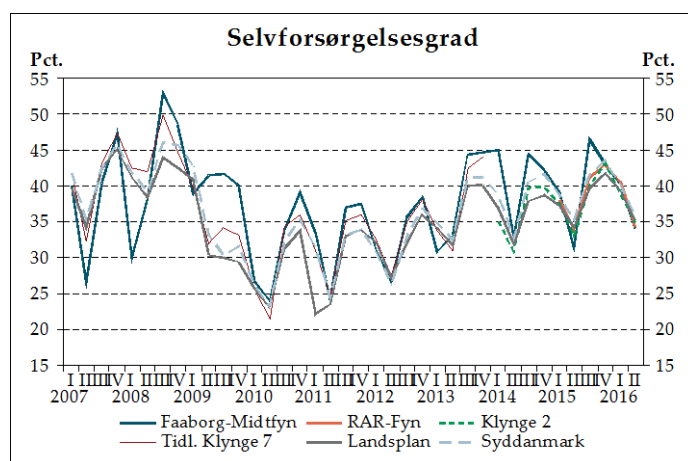
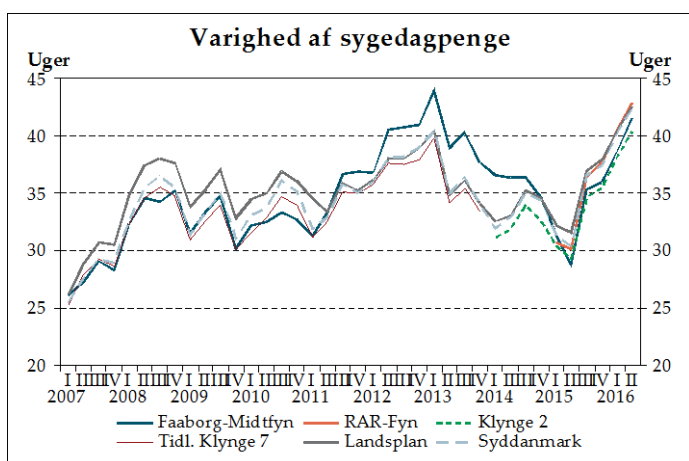
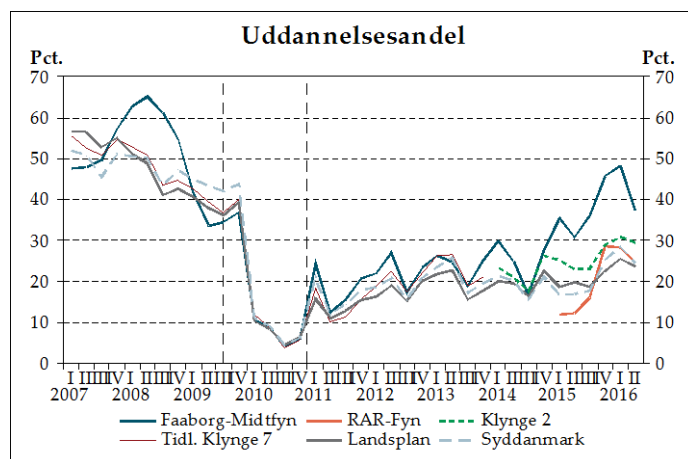
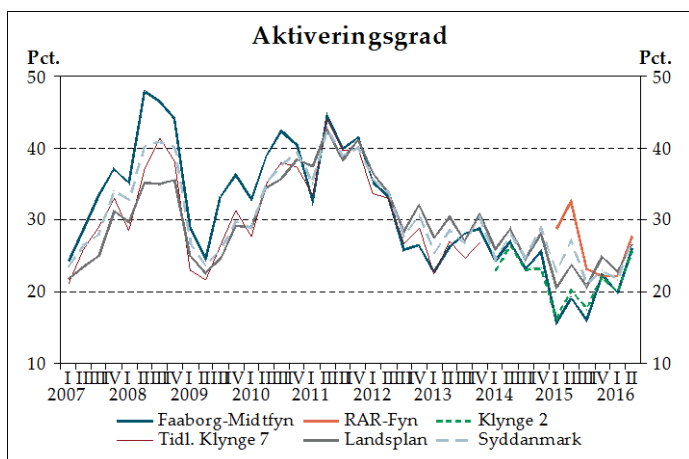
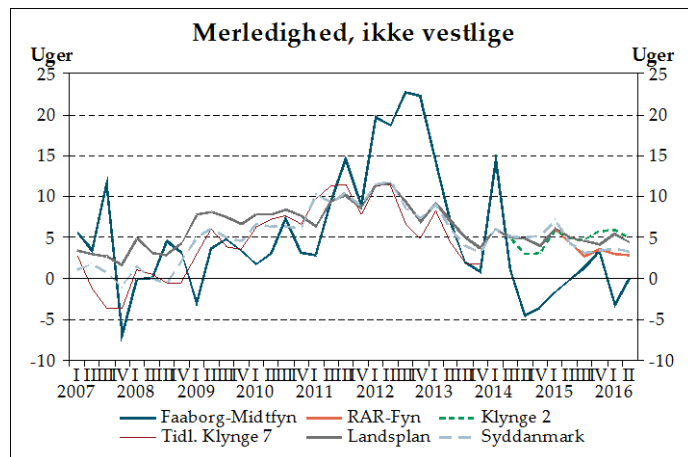
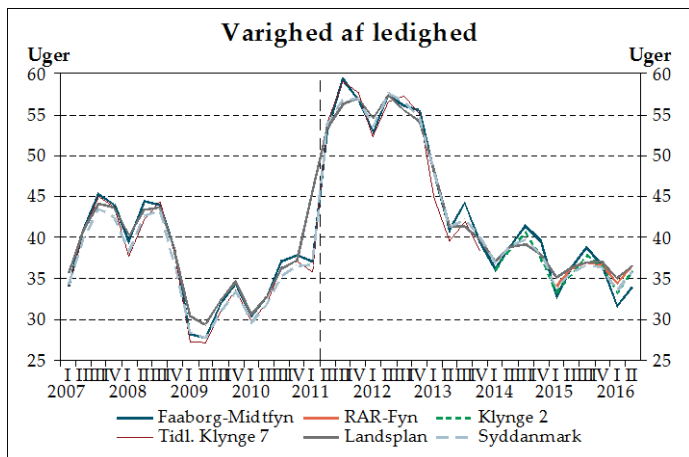
Jobcenter Assens



Anm.: Der er sæsonvariation i indikatorerne for varighed af ledighed, aktiveringsgrad og varighed af sygedagpengeforløb. Evt. manglende observationer i figurerne skyldes, at indikatoren er beregnet på baggrund af for få observationer. Der er et mindre databrud i uddannelsesandel i august 2009, idet op til 6 ugers selvvalgt uddannelse nu indgår. Der er databrud omkring 2011 som følge af ændret registrering af uddannelse i DREAM-registret. Der er databrud i varigheden af ledighed i 2. kvartal 2011, hvilket løfter niveauet af indikatoren væsentligt. Fra 1. kvartal 2014 er der ændret i klyngeopdelingen. Fra 1. kvartal 2015 indgår RAR-områder.

Kilde: LO's jobcenterindikatorer.

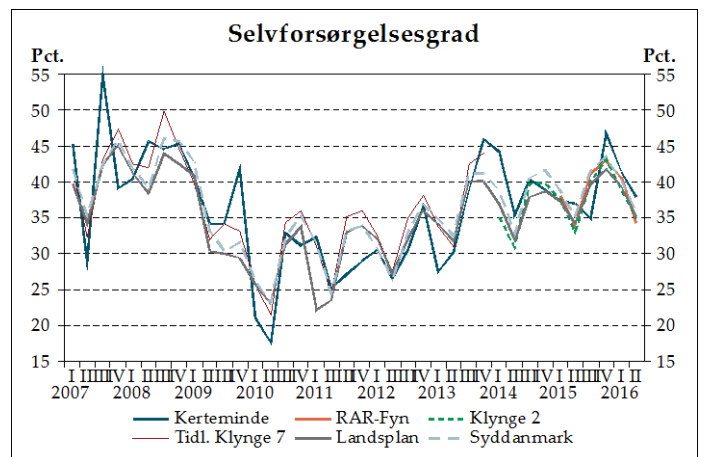
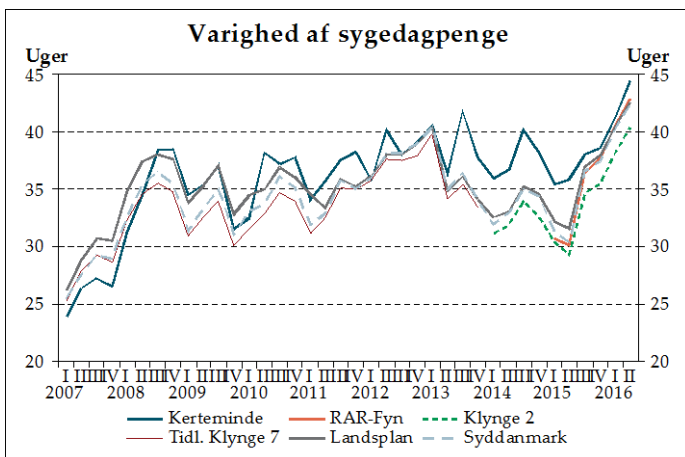
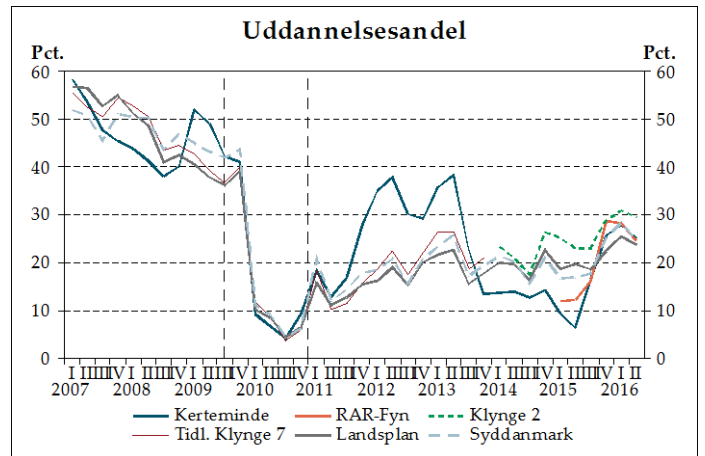
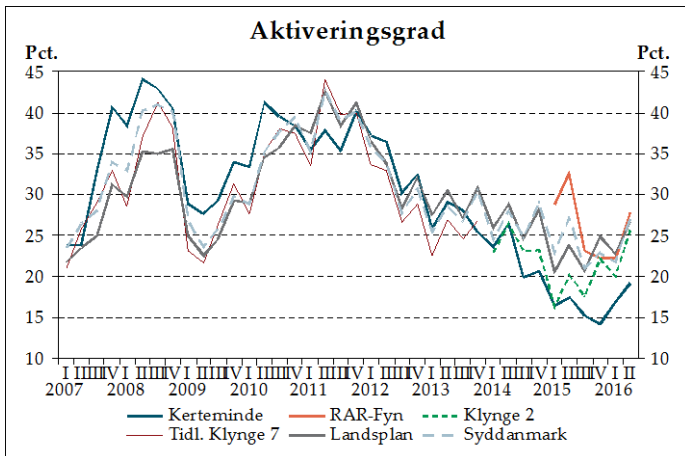
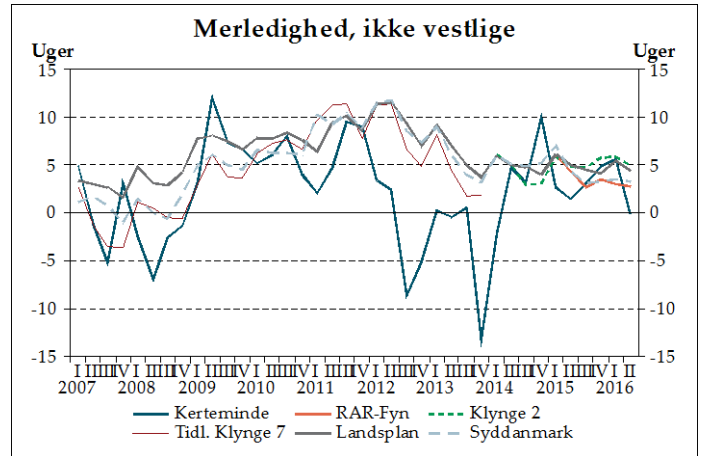
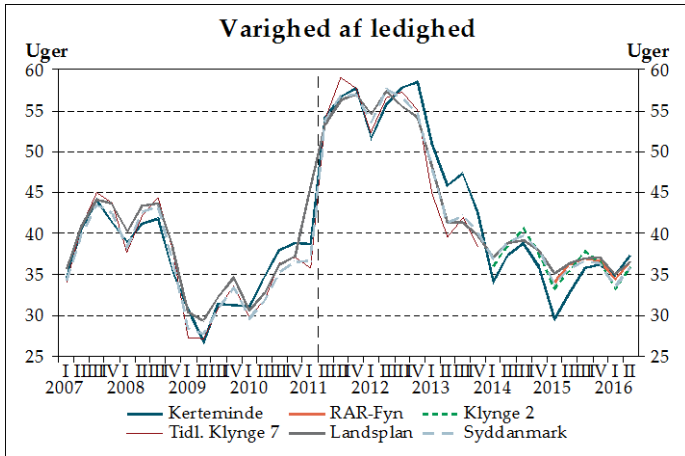
Jobcenter Faaborg-Midtfyn



Anm.: Der er sæsonvariation i indikatorerne for varighed af ledighed, aktiveringsgrad og varighed af sygedagpengeforløb. Evt. manglende observationer i figurerne skyldes, at indikatoren er beregnet på baggrund af for få observationer. Der er et mindre databrud i uddannelsesandel i august 2009, idet op til 6 ugers selvvalgt uddannelse nu indgår. Der er databrud omkring 2011 som følge af ændret registrering af uddannelse i DREAM-registret. Der er databrud i varigheden af ledighed i 2. kvartal 2011, hvilket løfter niveauet af indikatoren væsentligt. Fra 1. kvartal 2014 er der ændret i klyngeopdelingen. Fra 1. kvartal 2015 indgår RAR-områder.

Kilde: LO's jobcenterindikatorer.

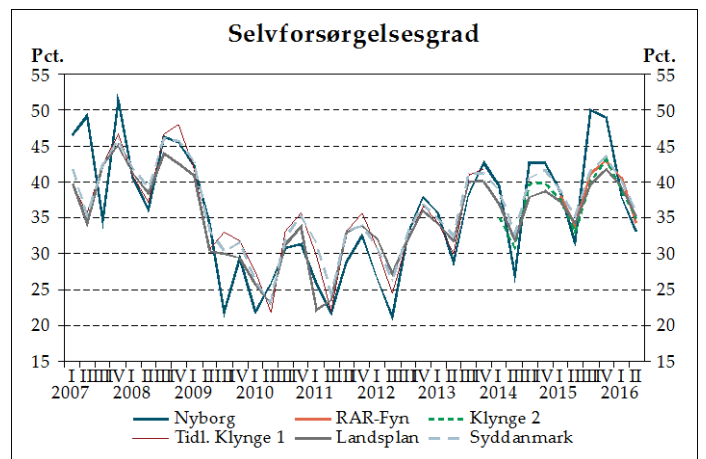
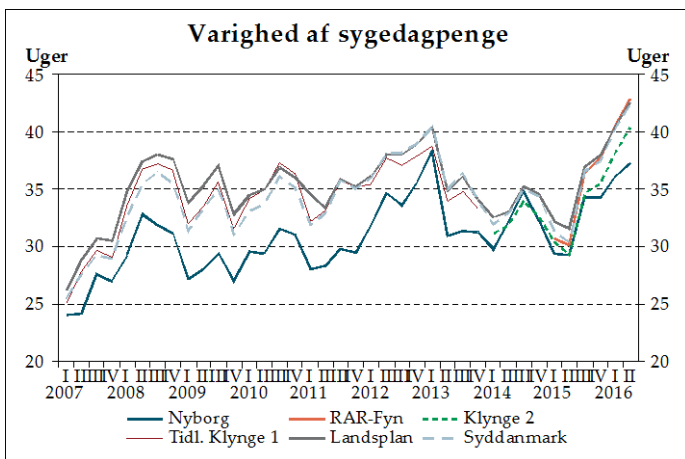
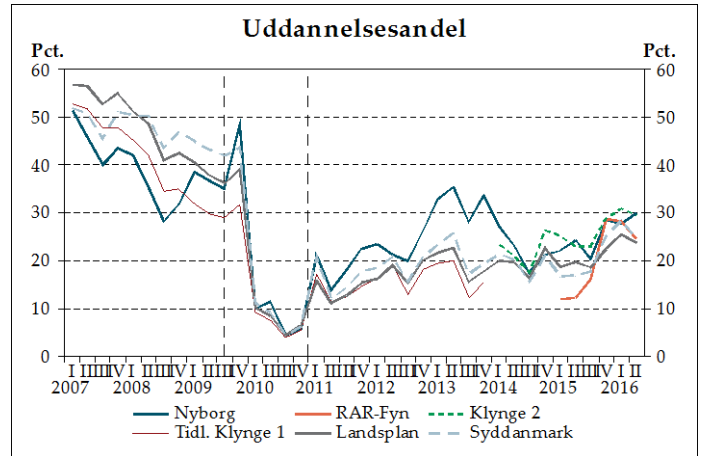
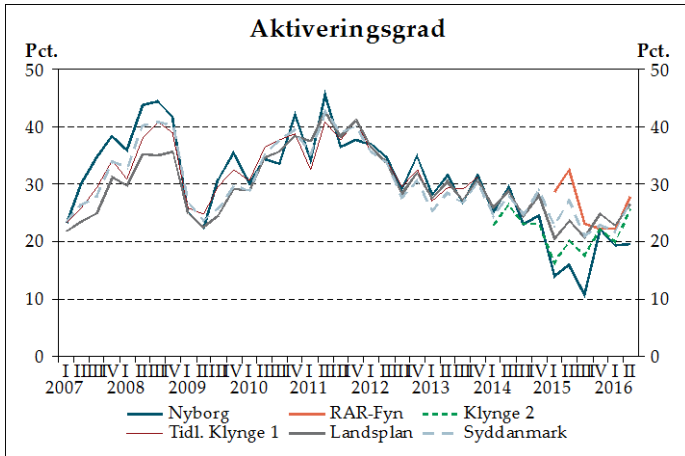
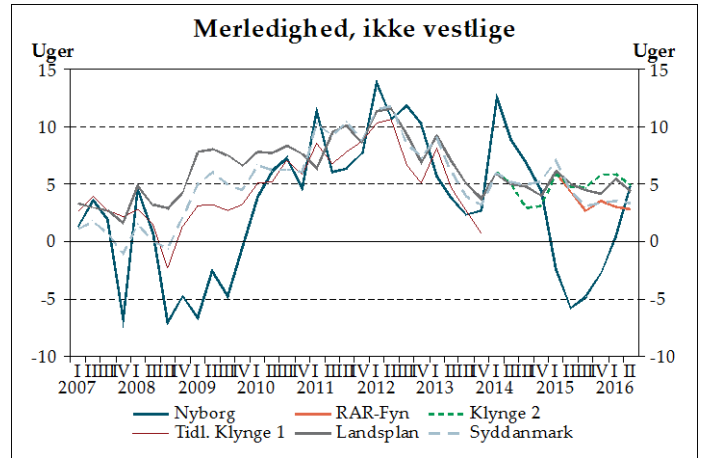
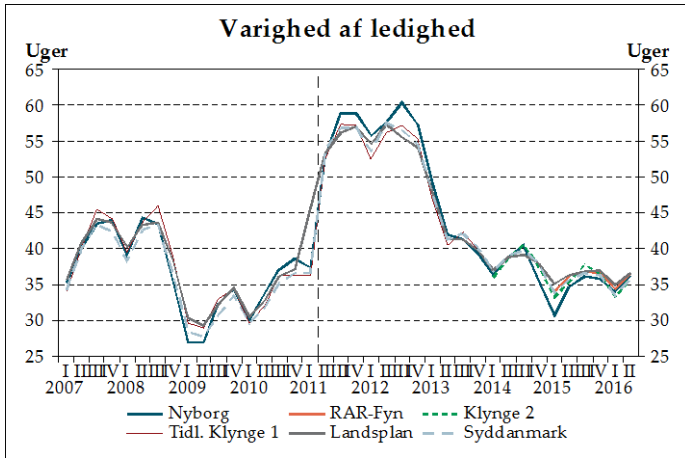
Jobcenter Kerteminde



Anm.: Der er sæsonvariation i indikatorerne for varighed af ledighed, aktiveringsgrad og varighed af sygedagpengeforløb. Evt. manglende observationer i figurerne skyldes, at indikatoren er beregnet på baggrund af for få observationer. Der er et mindre databrud i uddannelsesandel i august 2009, idet op til 6 ugers selvvalgt uddannelse nu indgår. Der er databrud omkring 2011 som følge af ændret registrering af uddannelse i DREAM-registret. Der er databrud i varigheden af ledighed i 2. kvartal 2011, hvilket løfter niveauet af indikatorer væsentligt. Fra 1. kvartal 2014 er der ændret i klyngeopdelingen. Fra 1. kvartal 2015 indgår RAR-områder.

Kilde: LO's jobcenterindikatorer.

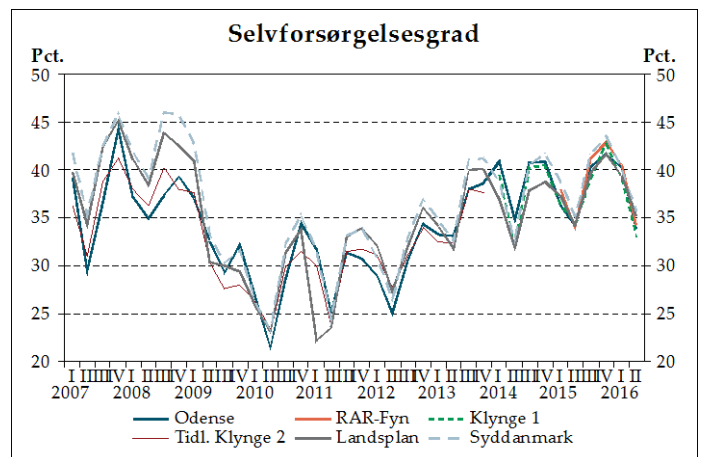
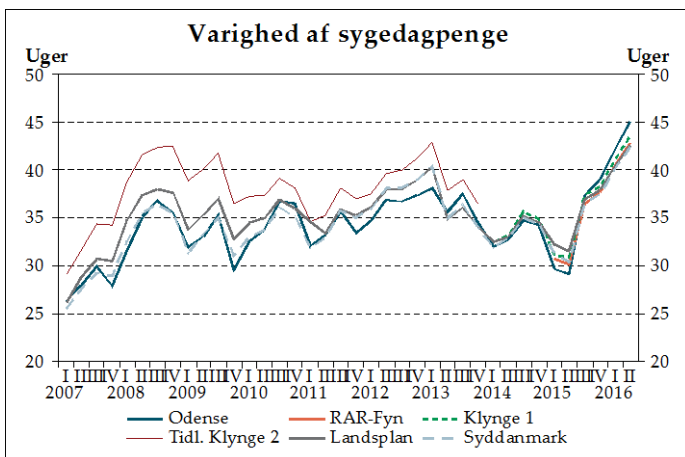
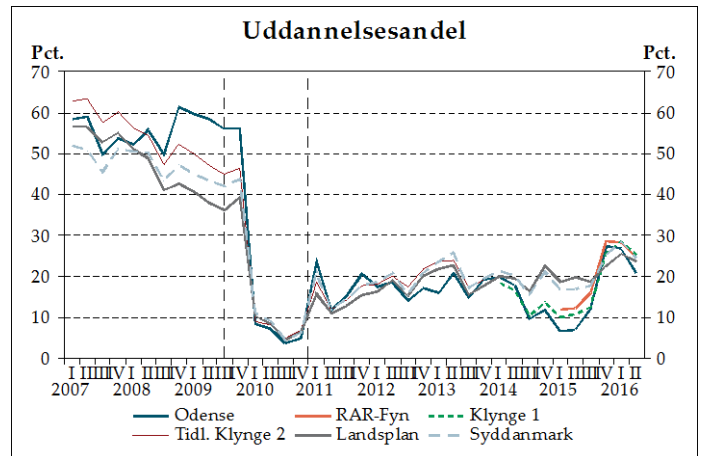
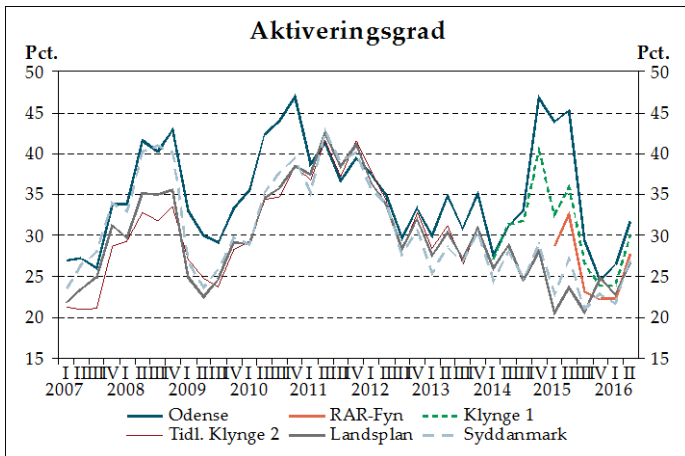
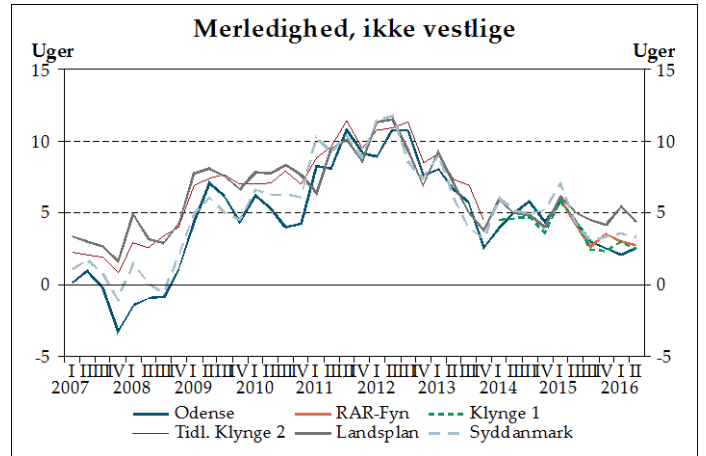
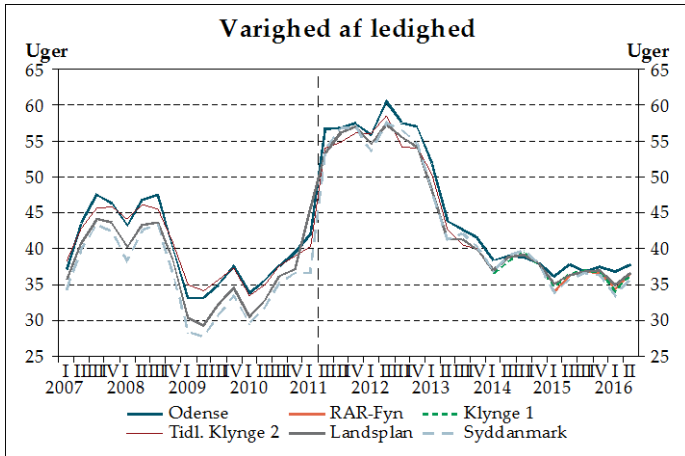
Jobcenter Nyborg



Anm.: Der er sæsonvariation i indikatorerne for varighed af ledighed, aktiveringsgrad og varighed af sygedagpengeforløb. Evt. manglende observationer i figurerne skyldes, at indikatoren er beregnet på baggrund af for få observationer. Der er et mindre databrud i uddannelsesandel i august 2009, idet op til 6 ugers selvvalgt uddannelse nu indgår. Der er databrud omkring 2011 som følge af ændret registrering af uddannelse i DREAM-registret. Der er databrud i varigheden af ledighed i 2. kvartal 2011, hvilket løfter niveauet af indikatoren væsentligt. Fra 1. kvartal 2014 er der ændret i klyngeopdelingen. Fra 1. kvartal 2015 indgår RAR-områder.

Kilde: LO's jobcenterindikatorer.

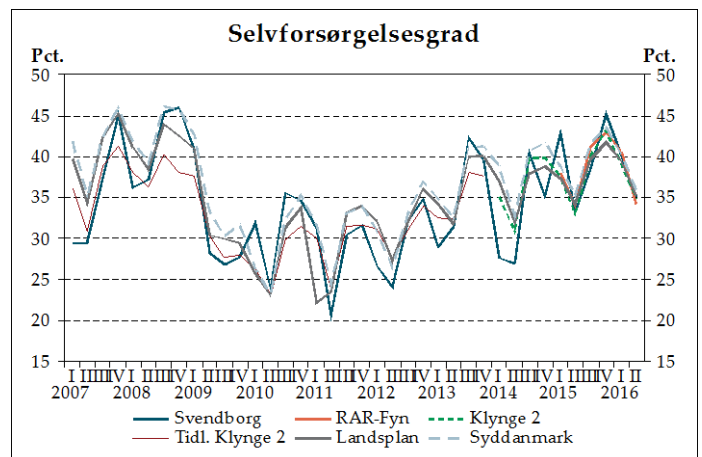
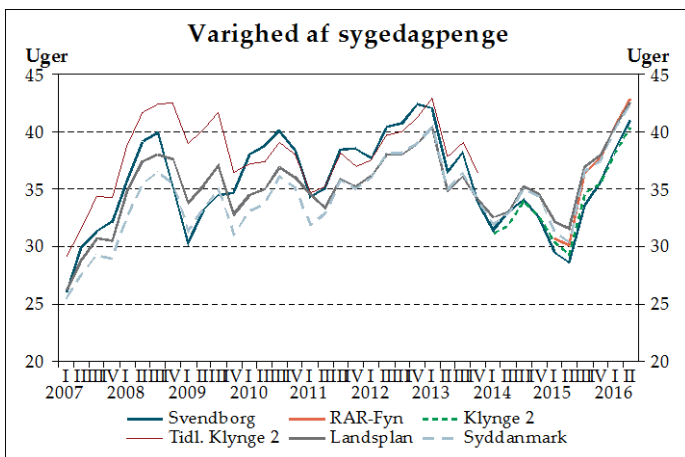
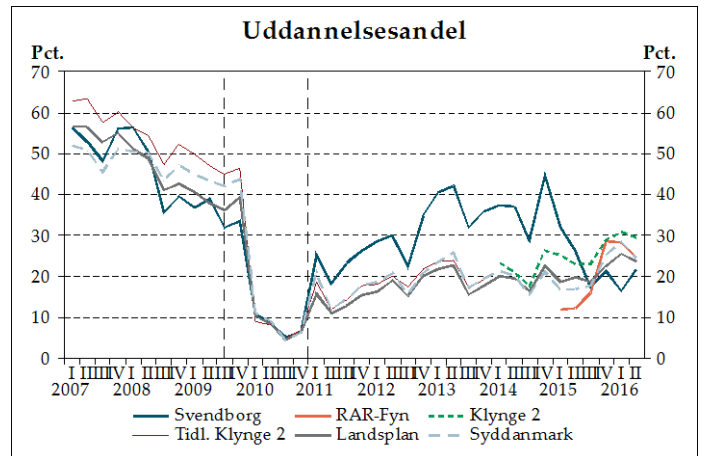
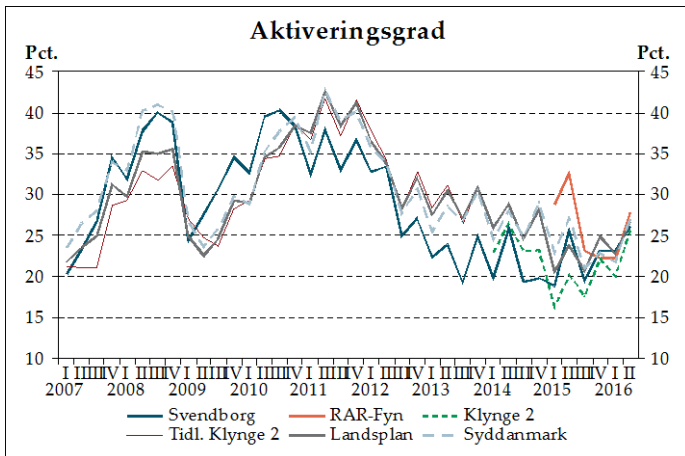
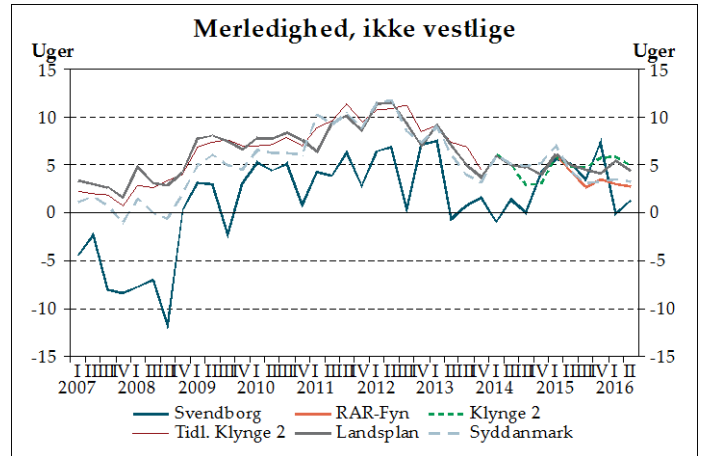
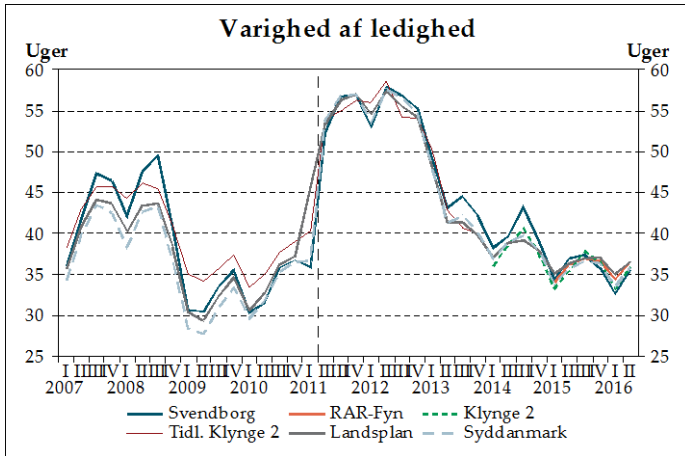
Jobcenter Odense



Anm.: Der er sæsonvariation i indikatorerne for varighed af ledighed, aktiveringsgrad og varighed af sygedagpengeforløb. Evt. manglende observationer i figurerne skyldes, at indikatoren er beregnet på baggrund af for få observationer. Der er et mindre databrud i uddannelsesandel i august 2009, idet op til 6 ugers selvvalgt uddannelse nu indgår. Der er databrud omkring 2011 som følge af ændret registrering af uddannelse i DREAM-registret. Der er databrud i varigheden af ledighed i 2. kvartal 2011, hvilket løfter niveauet af indikatoren væsentligt. Fra 1. kvartal 2014 er der ændret i klyngeopdelingen. Fra 1. kvartal 2015 indgår RAR-områder.

Kilde: LO's jobcenterindikatorer.

Jobcenter Svendborg

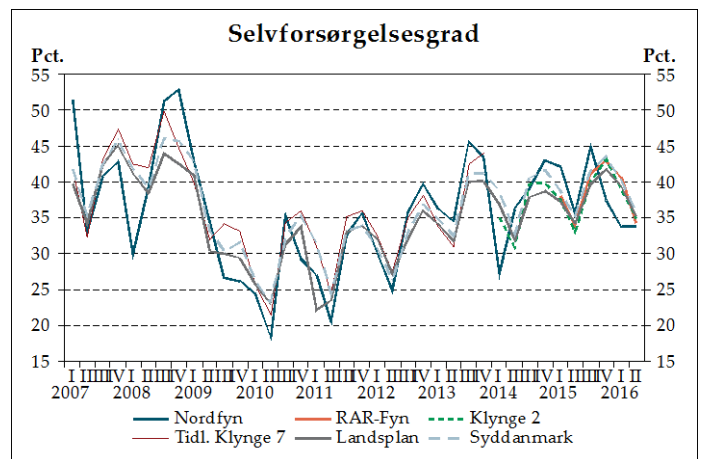
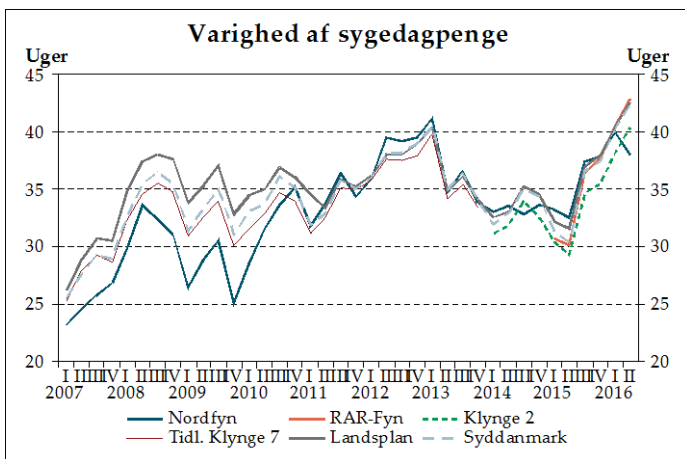
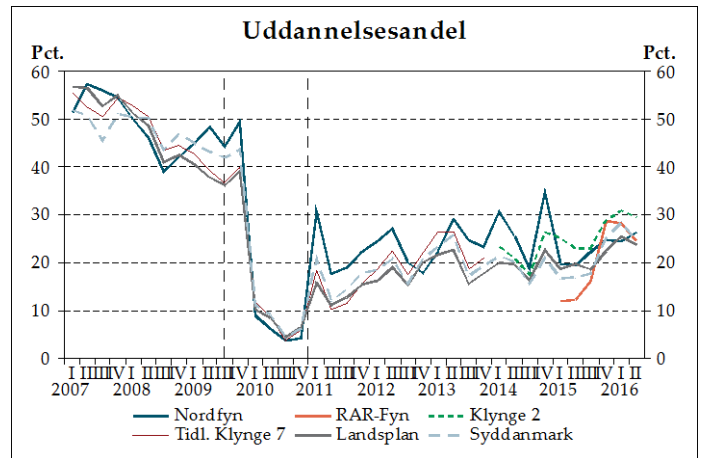
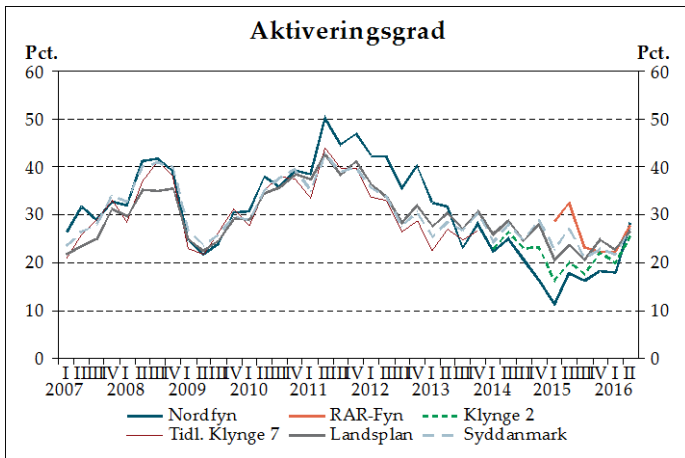
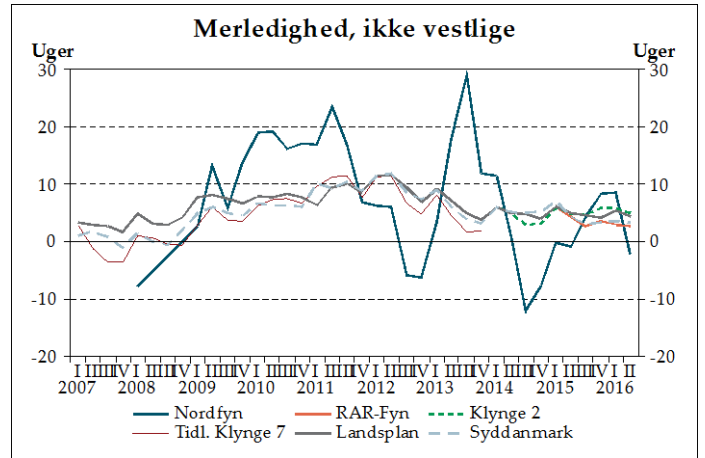
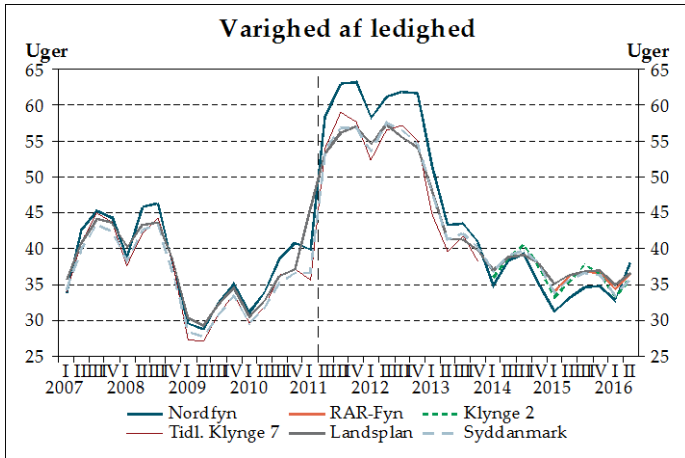


Anm.: Indtil 1. januar 2013 indgik Svendborg i jobcenteret Svendborg-Langeland-Ærø. Figurene viser indikatorværdierne for det samlede jobcenter før denne dato og for det særskilte jobcenter efter denne dato. Der er dermed databrud per 1. januar 2013.

Anm.: Der er sæsonvariation i indikatorerne for varighed af ledighed, aktiveringsgrad og varighed af sygedagpengeforløb. Evt. manglende observationer i figurene skyldes, at indikatoren er beregnet på baggrund af for få observationer. Der er et mindre databrud i uddannelsesandel i august 2009, idet op til 6 ugers selvvalgt uddannelse nu indgår. Der er databrud omkring 2011 som følge af ændret registrering af uddannelse i DREAM-registret. Der er databrud i varigheden af ledighed i 2. kvartal 2011, hvilket løfter niveauet af indikatorerne væsentligt. Fra 1. kvartal 2014 er der ændret i klyngeopdelingen. Fra 1. kvartal 2015 indgår RAR-områder.

Kilde: LO's jobcenterindikatorer.

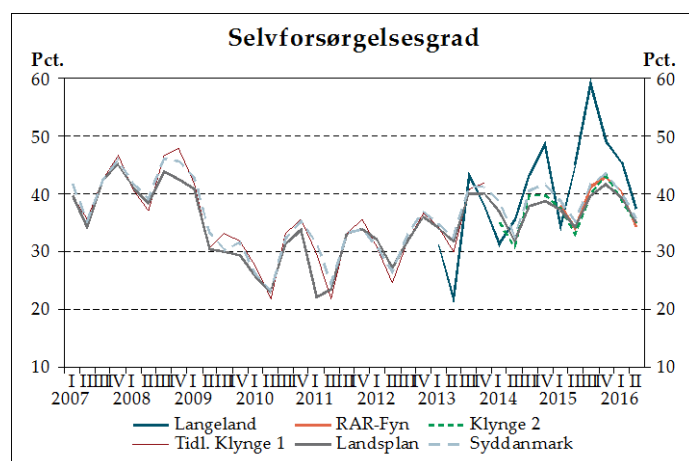
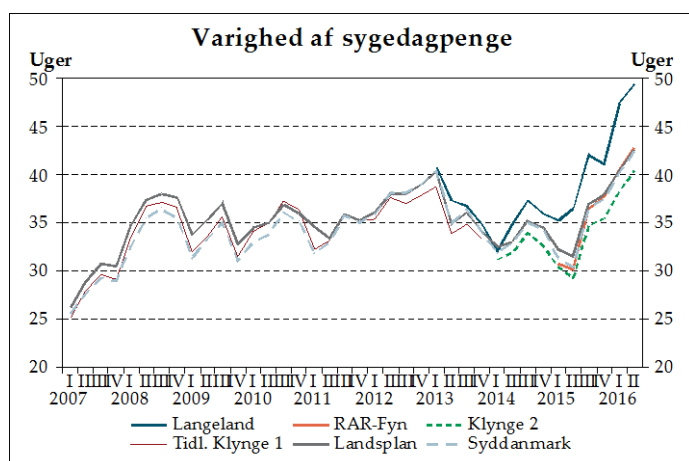
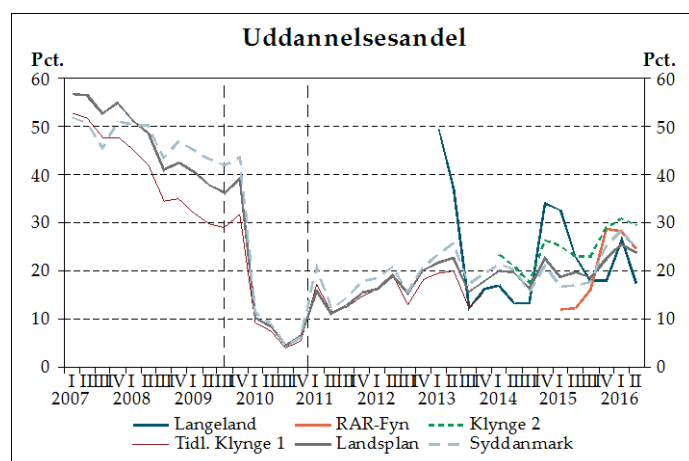
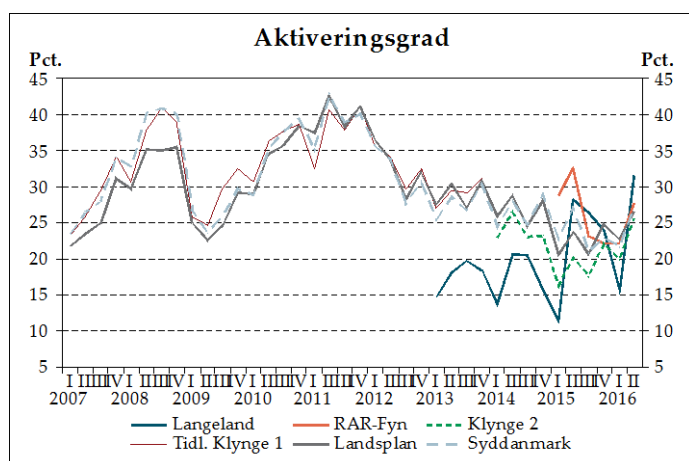
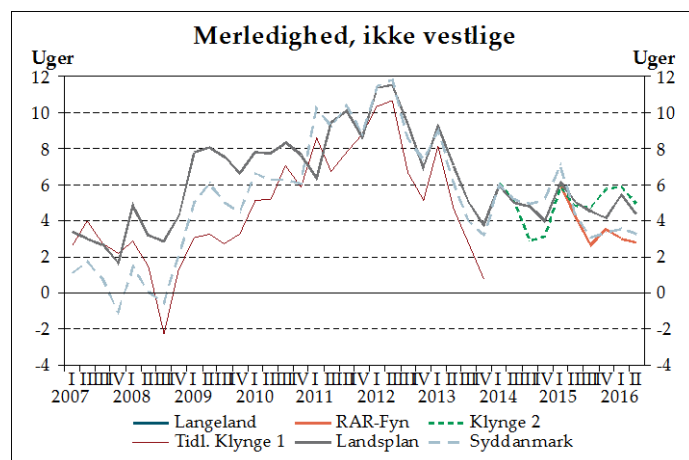
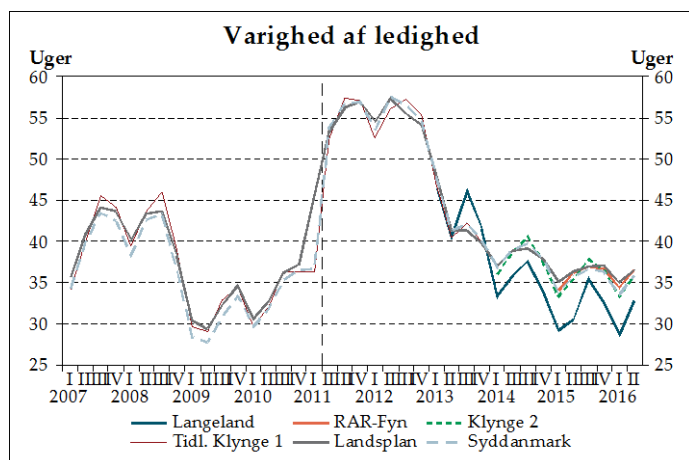
Jobcenter Nordfyn



Anm.: Der er sæsonvariation i indikatorerne for varighed af ledighed, aktiveringsgrad og varighed af sygedagpengeforløb. Evt. manglende observationer i figurerne skyldes, at indikatoren er beregnet på baggrund af for få observationer. Der er et mindre databrud i uddannelsesandel i august 2009, idet op til 6 ugers selvvalgt uddannelse nu indgår. Der er databrud omkring 2011 som følge af ændret registrering af uddannelse i DREAM-registret. Der er databrud i varigheden af ledighed i 2. kvartal 2011, hvilket løfter niveauet af indikatoren væsentligt. Fra 1. kvartal 2014 er der ændret i klyngeopdelingen. Fra 1. kvartal 2015 indgår RAR-områder.

Kilde: LO's jobcenterindikatorer.

Jobcenter Langeland



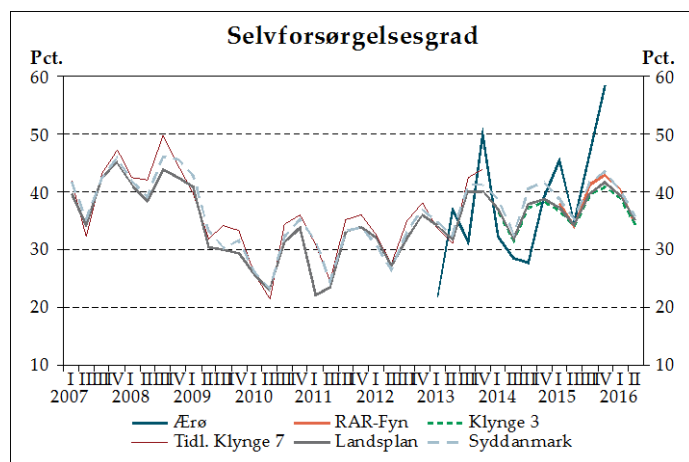
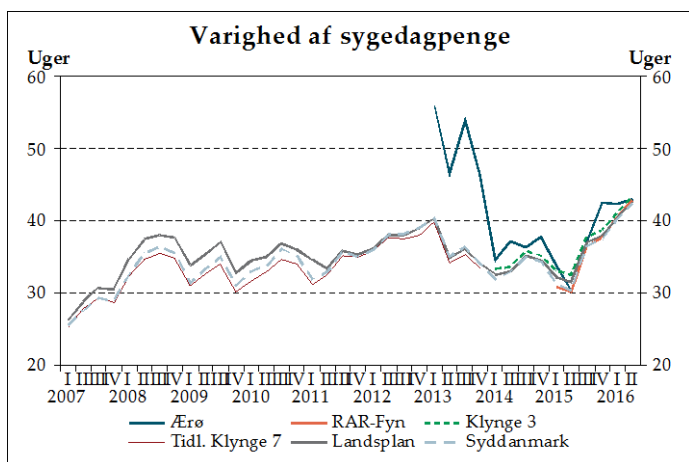
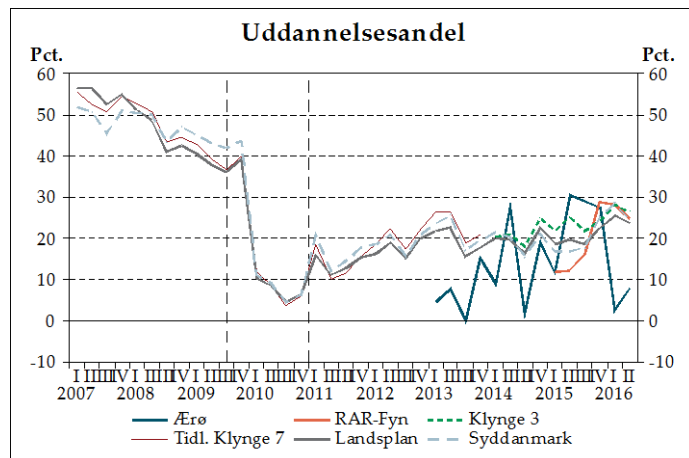
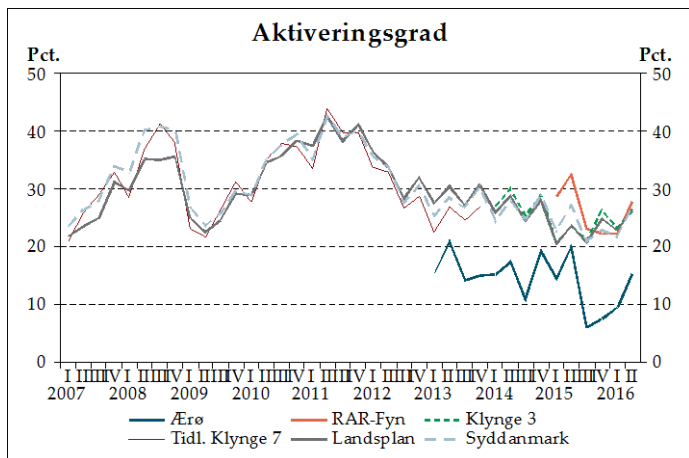
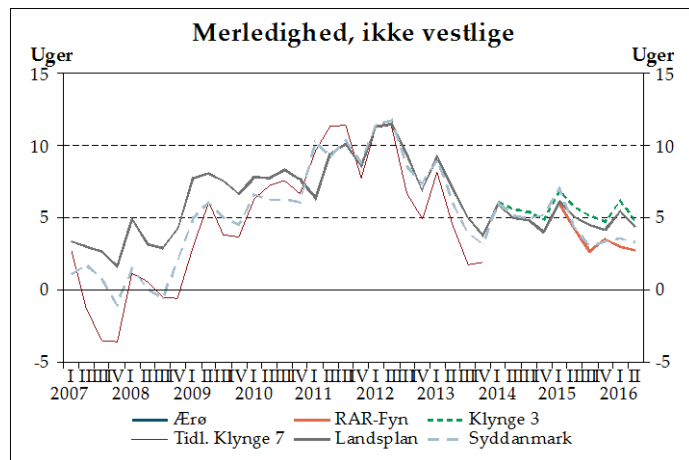
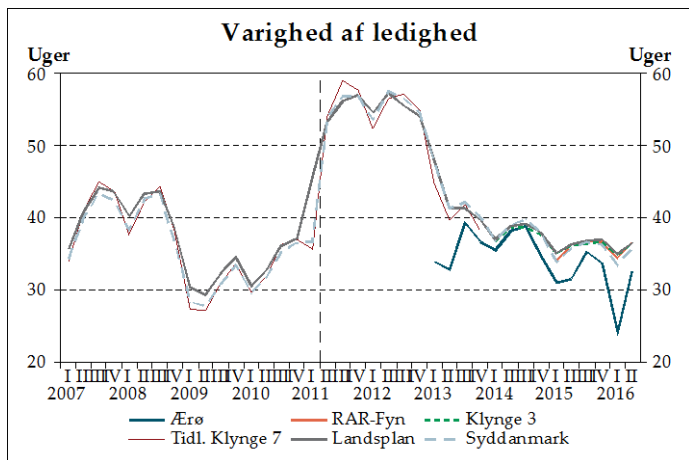
Anm.: Indtil 1. januar 2013 indgik Langeland i jobcenteret Svendborg-Langeland-Ærø. Figurene viser indikatorværdierne for det samlede jobcenter før denne dato og for det særskilte jobcenter efter denne dato. Der er dermed databrud per 1. januar 2013.

Anm.: Der er sæsonvariation i indikatorerne for varighed af ledighed, aktiveringsgrad og varighed af sygedagpengeforløb. Evt. manglende observationer i figurene skyldes, at indikatoren er beregnet på baggrund af for få observationer.

Der er et mindre databrud i uddannelsesandel i august 2009, idet op til 6 ugers selvvalgt uddannelse nu indgår. Der er databrud omkring 2011 som følge af ændret registrering af uddannelse i DREAM-registret. Der er databrud i varigheden af ledighed i 2. kvartal 2011, hvilket løfter niveauet af indikatoren væsentligt. Fra 1. kvartal 2014 er der ændret i klyngeopdelingen. Fra 1. kvartal 2015 indgår RAR-områder.

Kilde: LO's jobcenterindikatorer.

Jobcenter Ærø

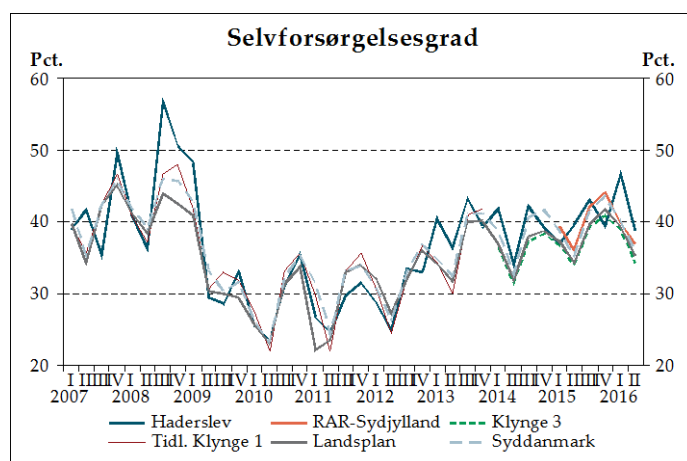
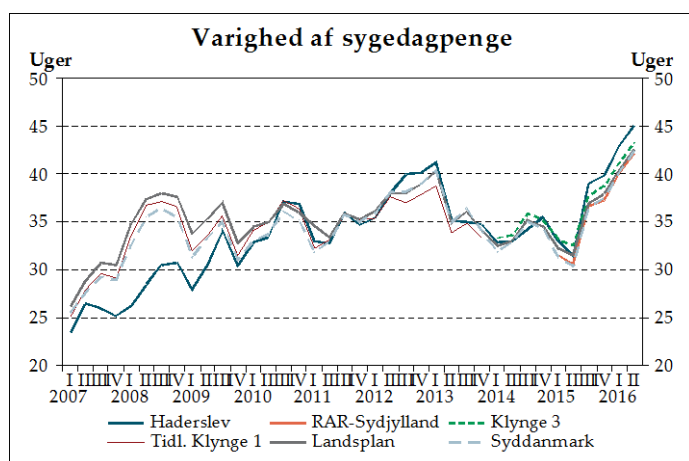
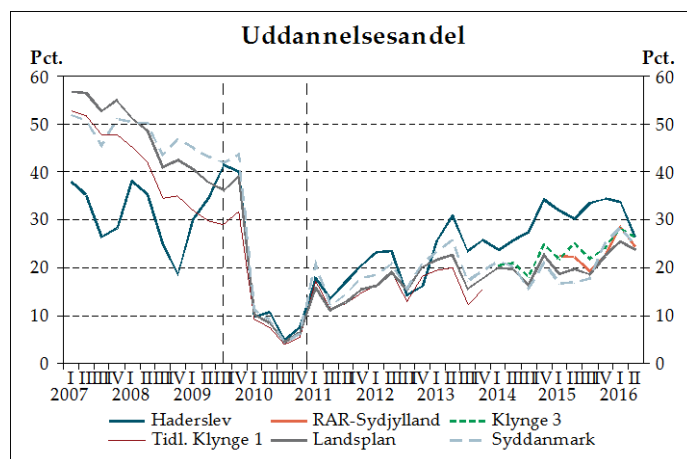
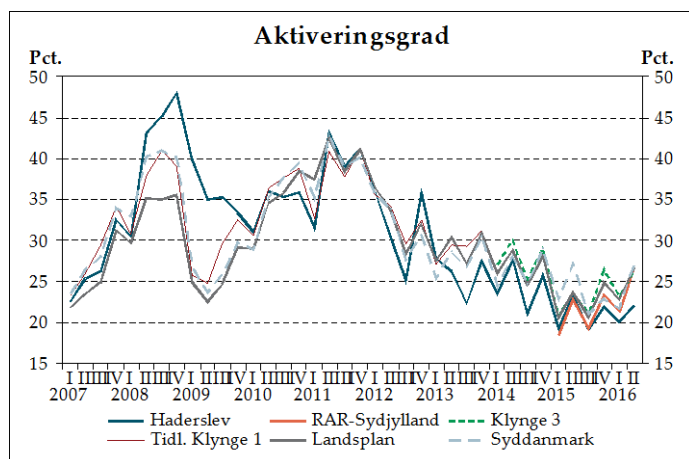
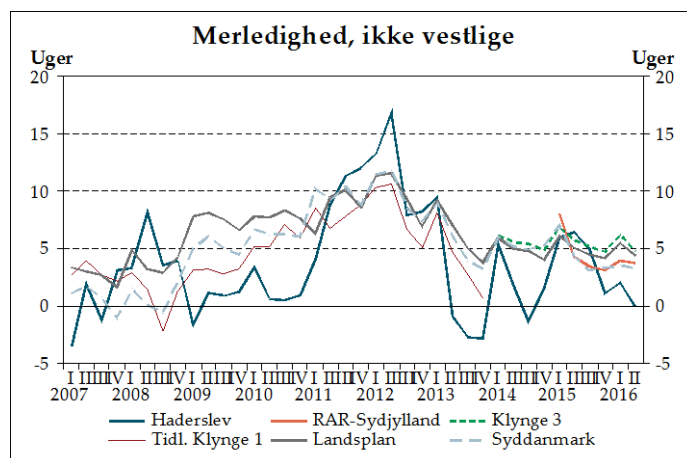
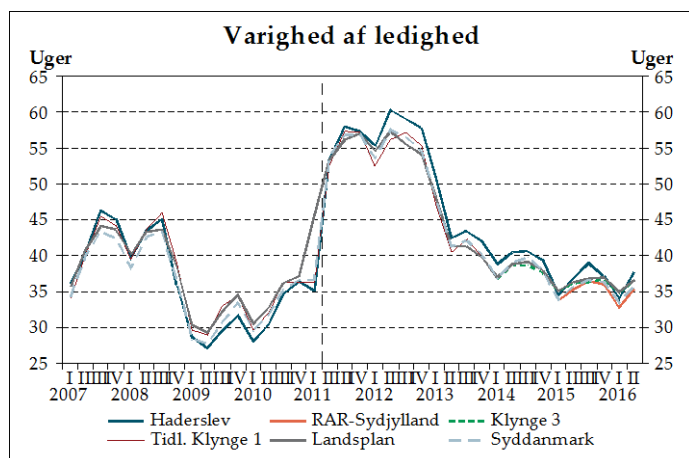


Anm.: Indtil 1. januar 2013 indgik Ærø i jobcenteret Svendborg-Langeland-Ærø. Figureerne viser indikatorværdierne for det samlede jobcenter før denne dato og for det særskilte jobcenter efter denne dato. Der er dermed databrud per 1. januar 2013.

Anm.: Der er sæsonvariation i indikatorerne for varighed af ledighed, aktiveringsgrad og varighed af sygedagpengeforløb. Evt. manglende observationer i figurerne skyldes, at indikatoren er beregnet på baggrund af for få observationer. Der er et mindre databrud i uddannelsesandel i august 2009, idet op til 6 ugers selvvalgt uddannelse nu indgår. Der er databrud omkring 2011 som følge af ændret registrering af uddannelse i DREAM-registret. Der er databrud i varigheden af ledighed i 2. kvartal 2011, hvilket løfter niveauet af indikatoren væsentligt. Fra 1. kvartal 2014 er der ændret i klyngeopdelingen. Fra 1. kvartal 2015 indgår RAR-områder.

Kilde: LO's jobcenterindikatorer.

Jobcenter Haderslev

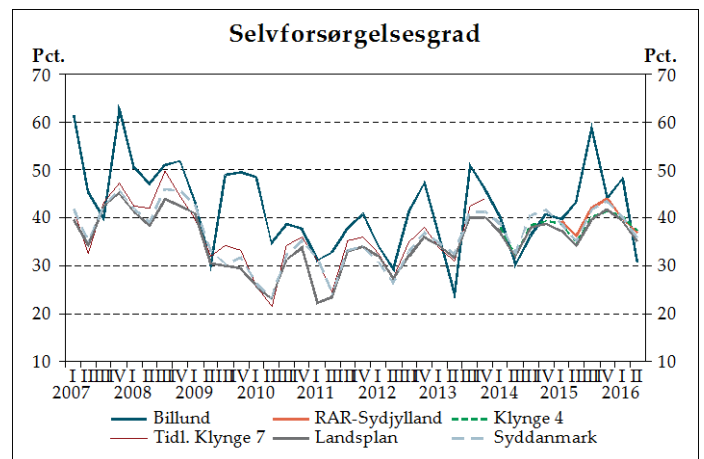
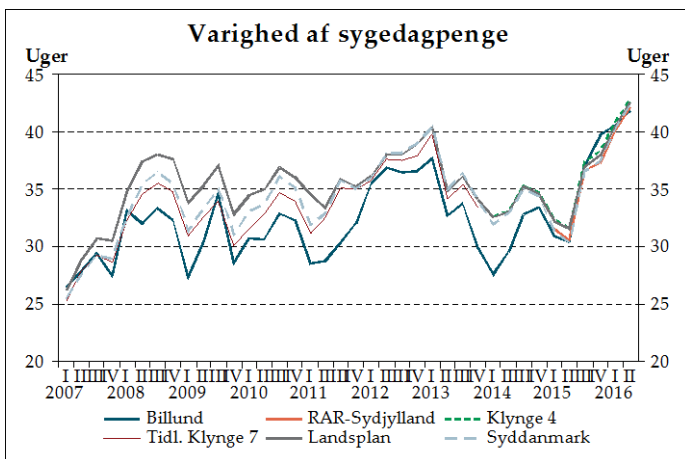
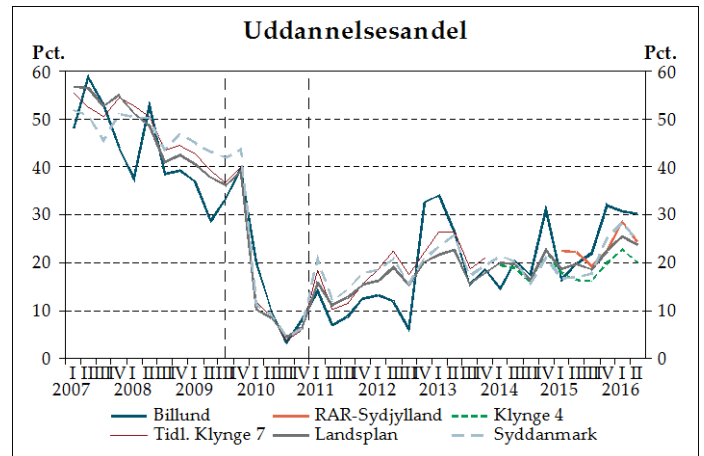
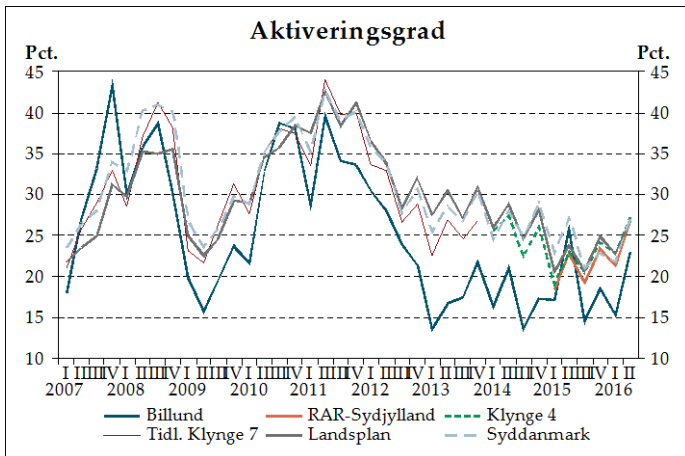
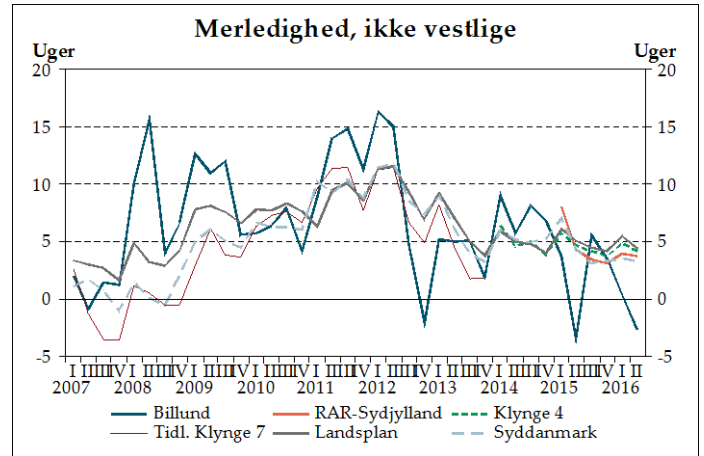
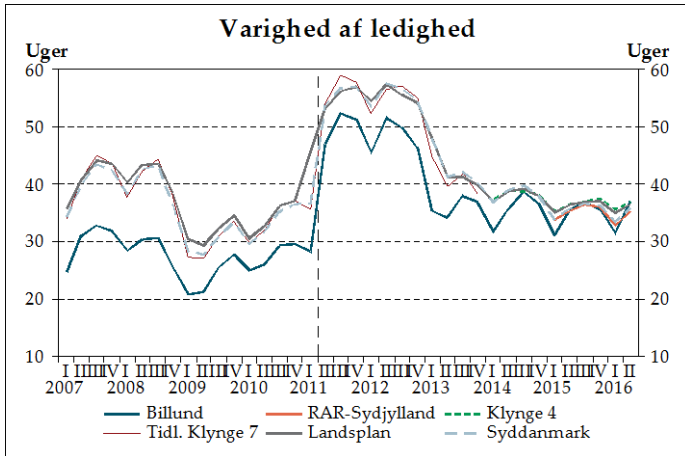


Anm.: Der er sæsonvariation i indikatorerne for varighed af ledighed, aktiveringsgrad og varighed af sygedagpengeforløb. Evt. manglende observationer i figurerne skyldes, at indikatoren er beregnet på baggrund af for få observationer.

Der er et mindre databrud i uddannelsesandel i august 2009, idet op til 6 ugers selvvalgt uddannelse nu indgår. Der er databrud omkring 2011 som følge af ændret registrering af uddannelse i DREAM-registret. Der er databrud i varigheden af ledighed i 2. kvartal 2011, hvilket løfter niveauet af indikatoren væsentligt. Fra 1. kvartal 2014 er der ændret i klyngeopdelingen. Fra 1. kvartal 2015 indgår RAR-områder.

Kilde: LO's jobcenterindikatorer.

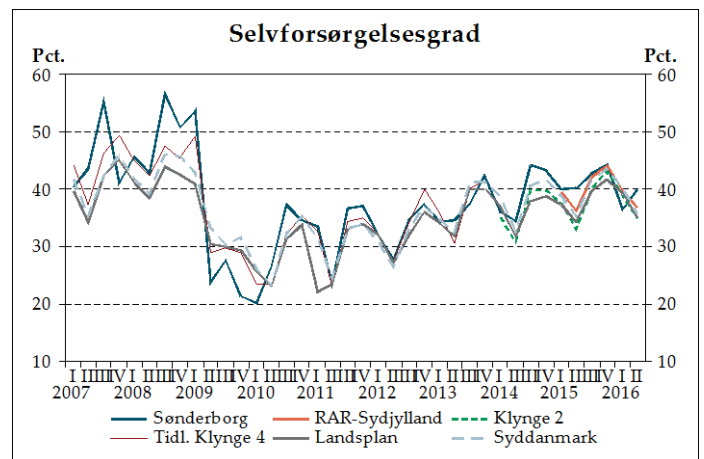
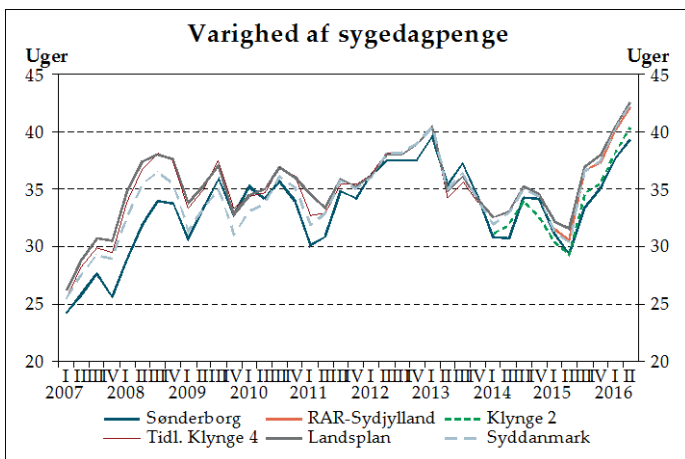
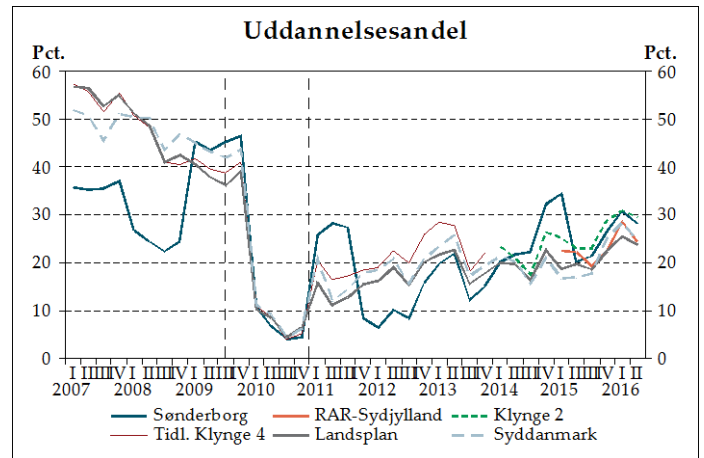
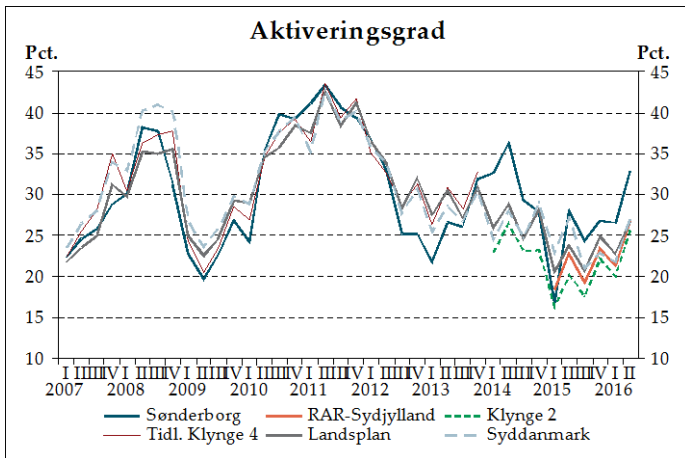
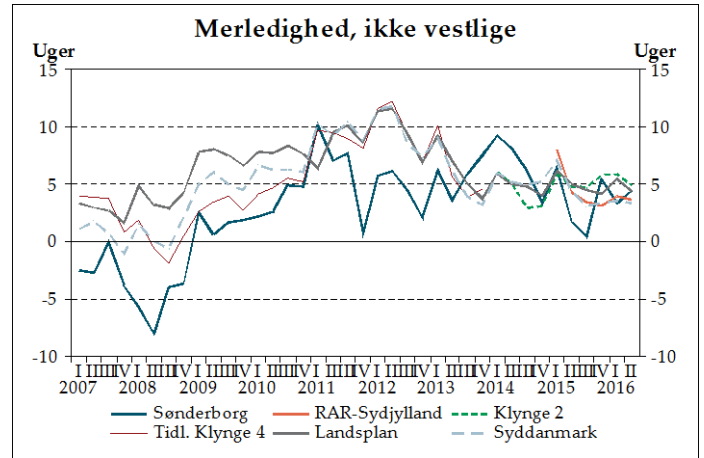
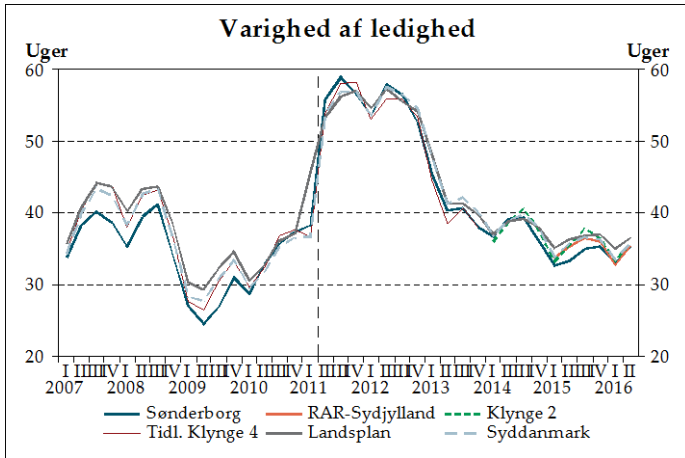
Jobcenter Billund



Anm.: Der er sæsonvariation i indikatorerne for varighed af ledighed, aktiveringsgrad og varighed af sygedagpengeforløb. Evt. manglende observationer i figurerne skyldes, at indikatoren er beregnet på baggrund af for få observationer. Der er et mindre databrud i uddannelsesandel i august 2009, idet op til 6 ugers selvvalgt uddannelse nu indgår. Der er databrud omkring 2011 som følge af ændret registrering af uddannelse i DREAM-registret. Der er databrud i varigheden af ledighed i 2. kvartal 2011, hvilket løfter niveauet af indikatoren væsentligt. Fra 1. kvartal 2014 er der ændret i klyngeopdelingen. Fra 1. kvartal 2015 indgår RAR-områder.

Kilde: LO's jobcenterindikatorer.

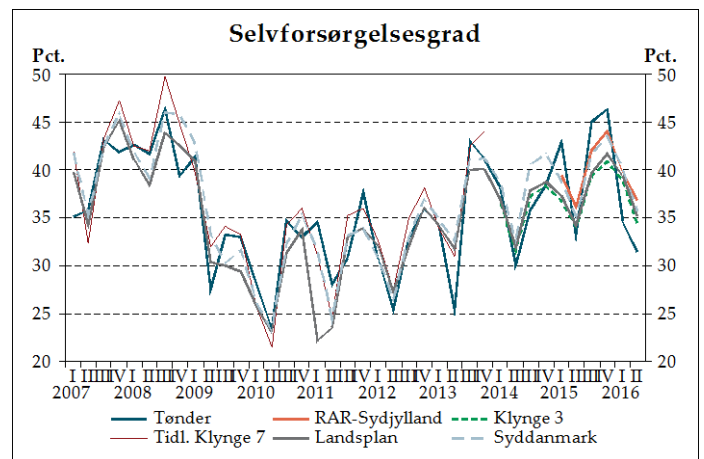
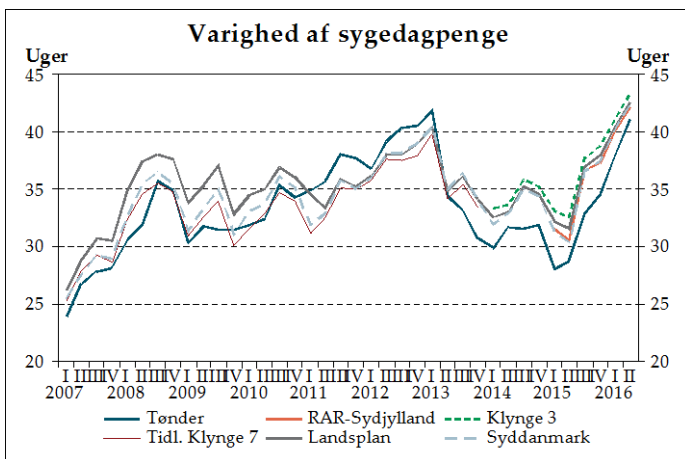
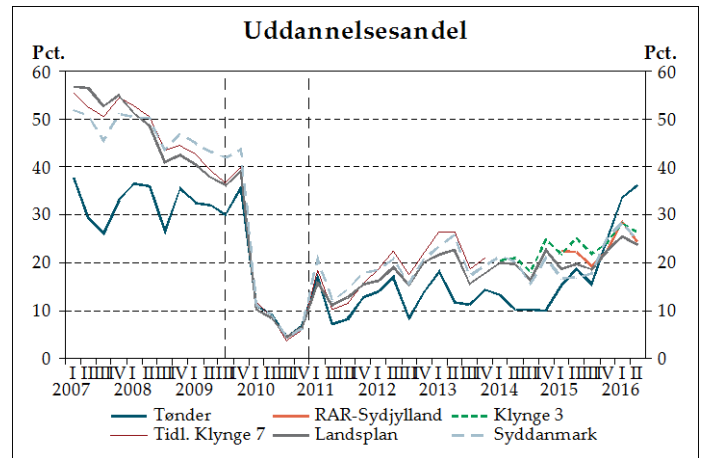
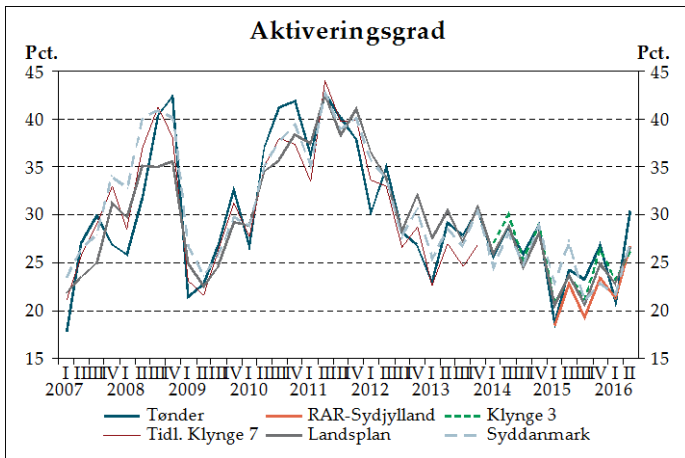
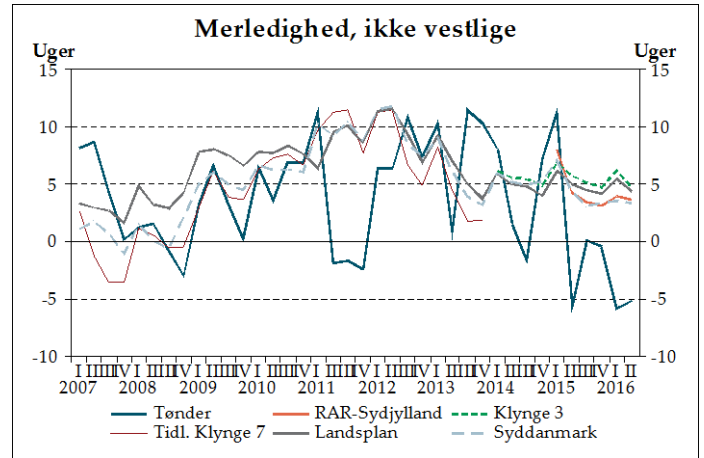
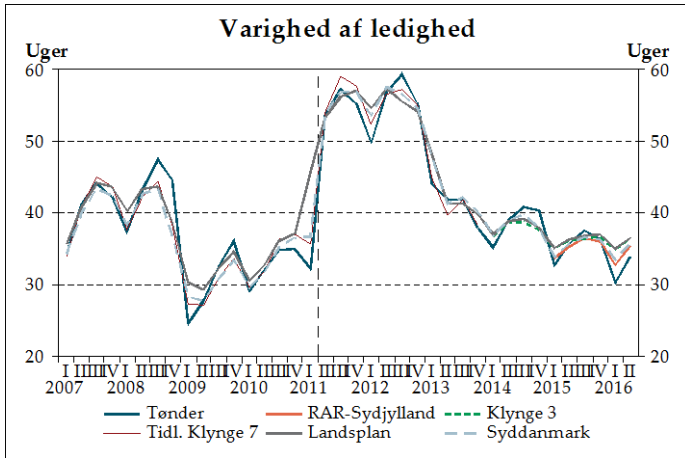
Jobcenter Sønderborg



Anm.: Der er sæsonvariation i indikatorerne for varighed af ledighed, aktiveringsgrad og varighed af sygedagpengeforløb. Evt. manglende observationer i figurerne skyldes, at indikatoren er beregnet på baggrund af for få observationer. Der er et mindre databrud i uddannelsesandel i august 2009, idet op til 6 ugers selvvalgt uddannelse nu indgår. Der er databrud omkring 2011 som følge af ændret registrering af uddannelse i DREAM-registret. Der er databrud i varigheden af ledighed i 2. kvartal 2011, hvilket løfter niveauet af indikatoren væsentligt. Fra 1. kvartal 2014 er der ændret i klyngeopdelingen. Fra 1. kvartal 2015 indgår RAR-områder.

Kilde: LO's jobcenterindikatorer.

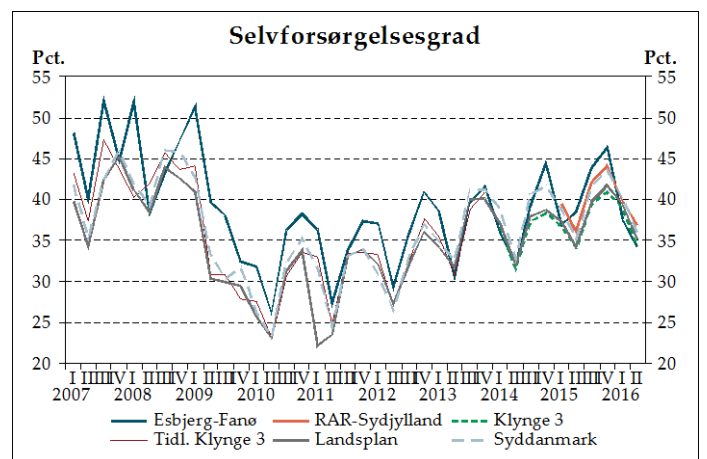
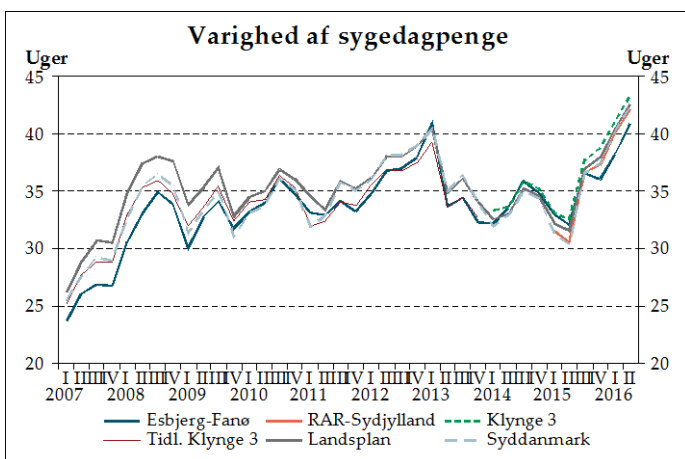
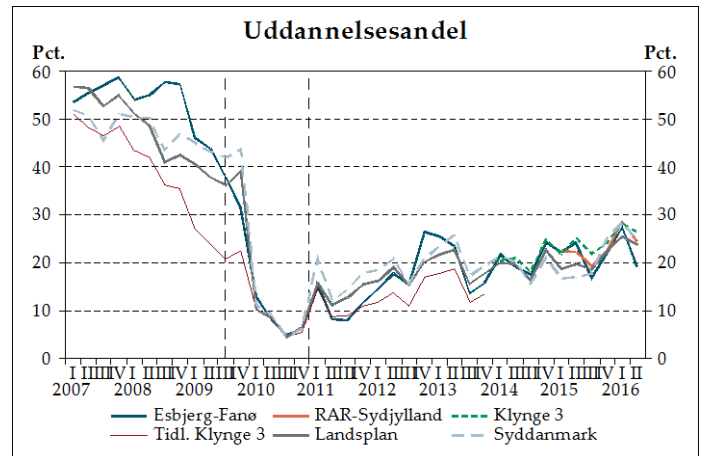
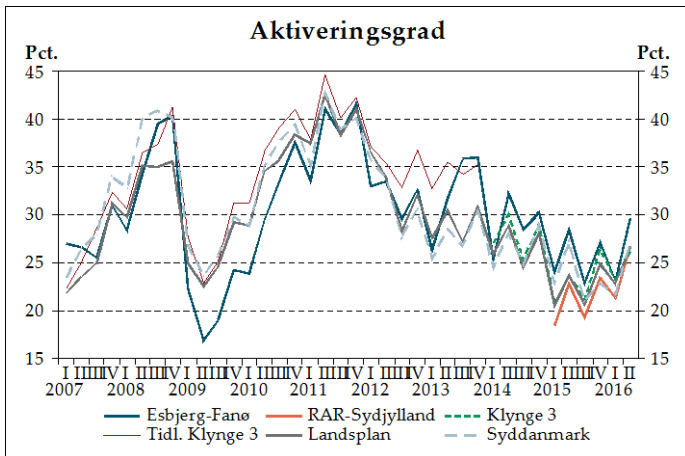
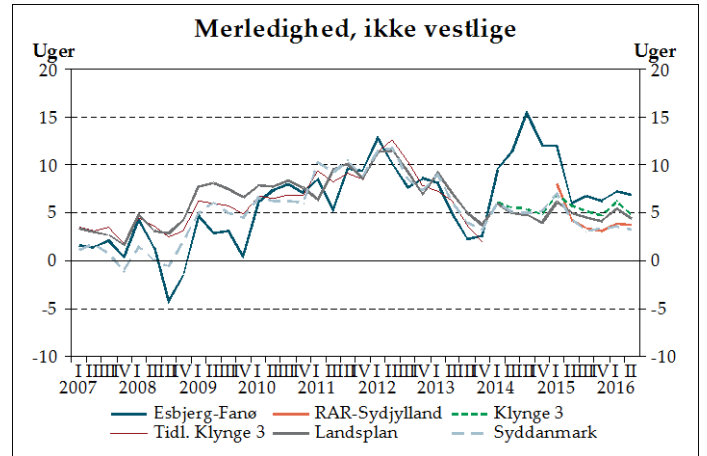
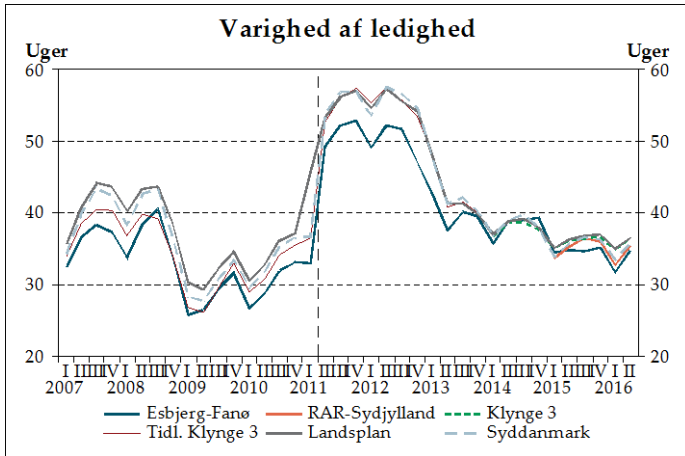
Jobcenter Tønder



Anm.: Der er sæsonvariation i indikatorerne for varighed af ledighed, aktiveringsgrad og varighed af sygedagpengeforløb. Evt. manglende observationer i figurerne skyldes, at indikatoren er beregnet på baggrund af for få observationer. Der er et mindre databrud i uddannelsesandel i august 2009, idet op til 6 ugers selvvalgt uddannelse nu indgår. Der er databrud omkring 2011 som følge af ændret registrering af uddannelse i DREAM-registret. Der er databrud i varigheden af ledighed i 2. kvartal 2011, hvilket løfter niveauet af indikatoren væsentligt. Fra 1. kvartal 2014 er der ændret i klyngeopdelingen. Fra 1. kvartal 2015 indgår RAR-områder.

Kilde: LO's jobcenterindikatorer.

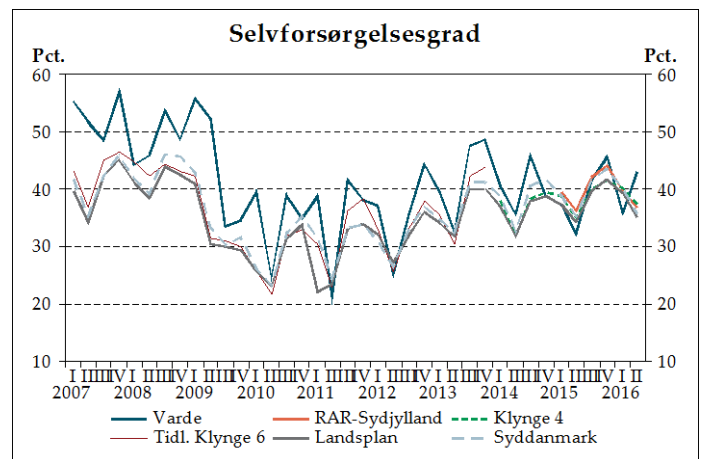
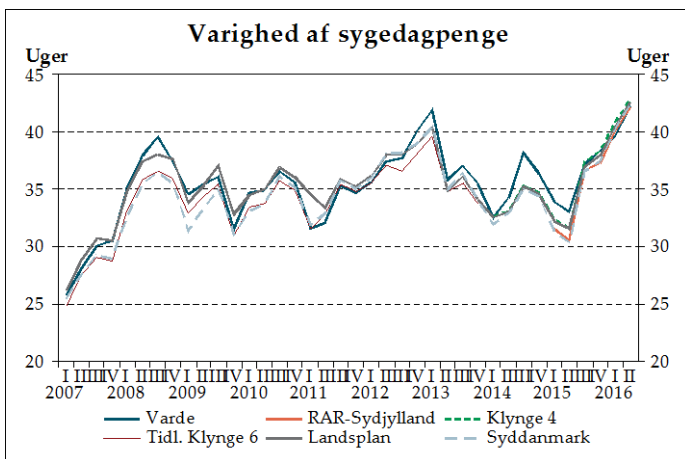
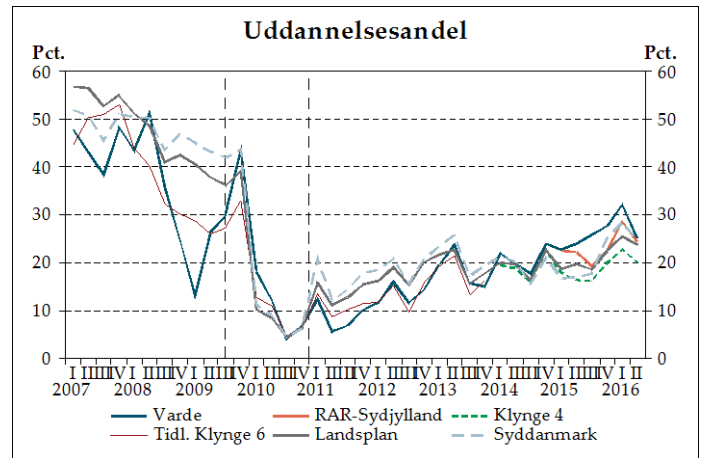
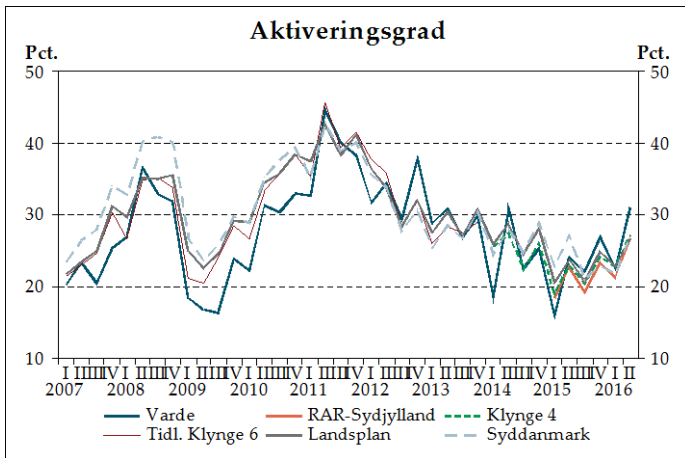
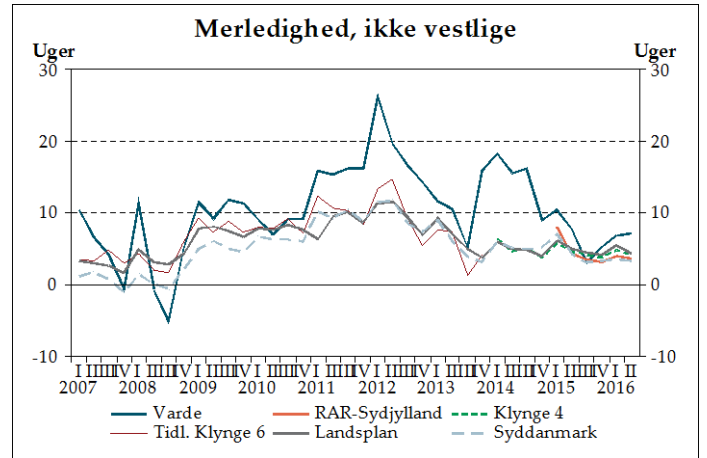
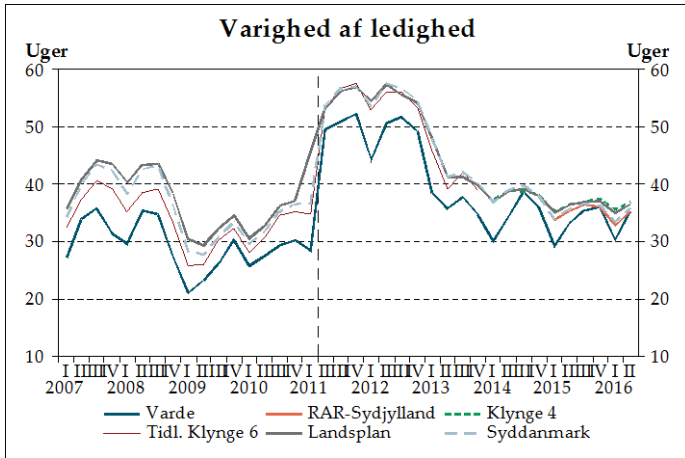
Jobcenter Esbjerg-Fanø



Anm.: Der er sæsonvariation i indikatorerne for varighed af ledighed, aktiveringsgrad og varighed af sygedagpengeforløb. Evt. manglende observationer i figurerne skyldes, at indikatoren er beregnet på baggrund af for få observationer. Der er et mindre databrud i uddannelsesandel i august 2009, idet op til 6 ugers selvvalgt uddannelse nu indgår. Der er databrud omkring 2011 som følge af ændret registrering af uddannelse i DREAM-registret. Der er databrud i varigheden af ledighed i 2. kvartal 2011, hvilket løfter niveauet af indikatoren væsentligt. Fra 1. kvartal 2014 er der ændret i klyngeopdelingen. Fra 1. kvartal 2015 indgår RAR-områder.

Kilde: LO's jobcenterindikatorer.

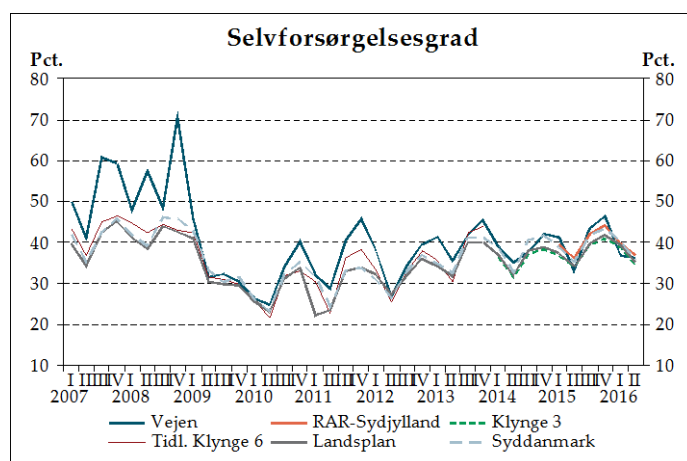
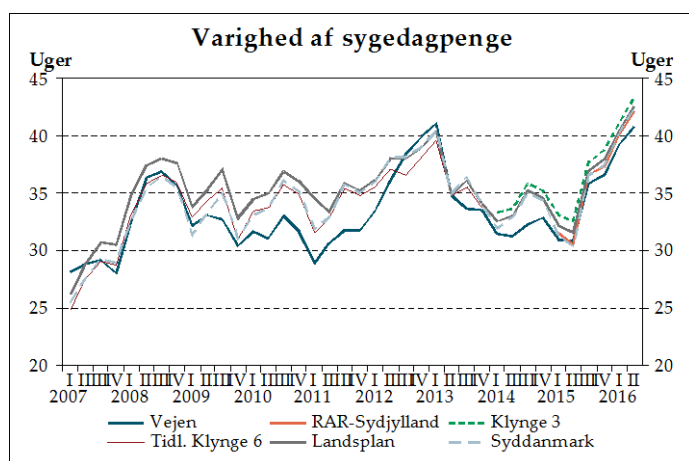
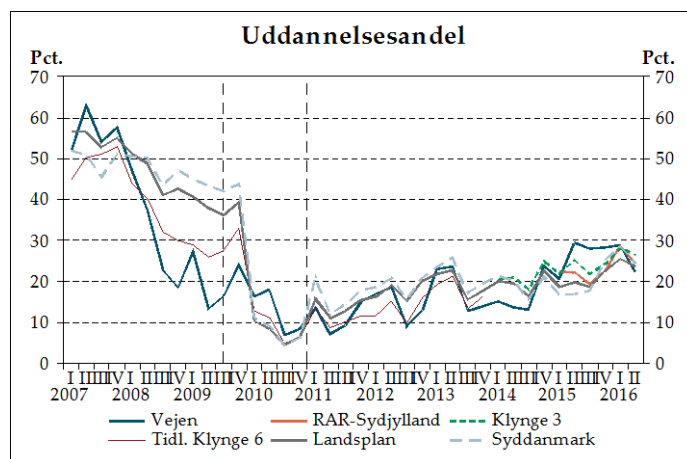
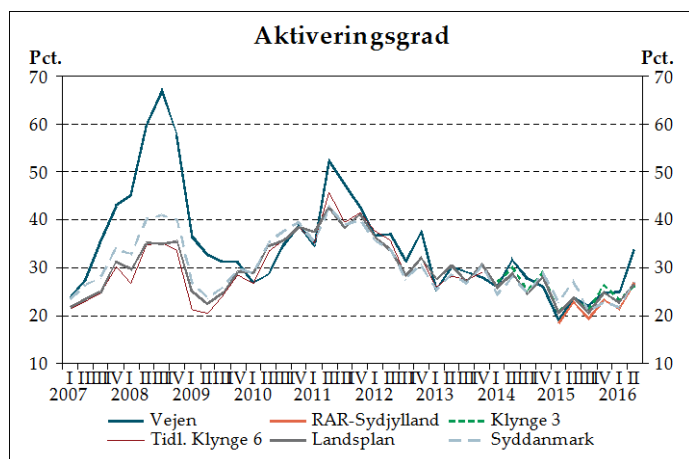
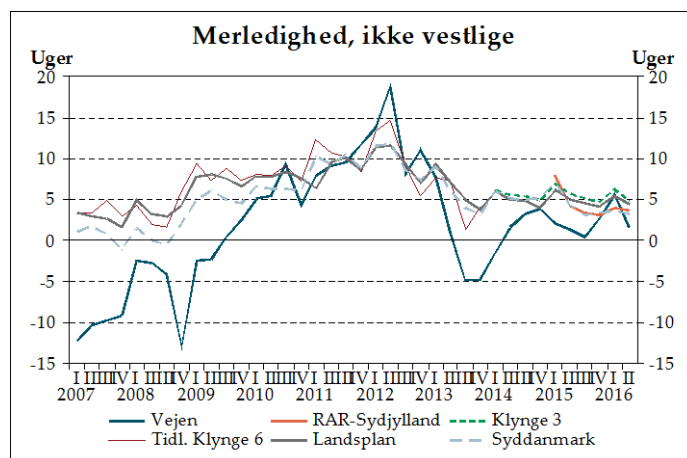
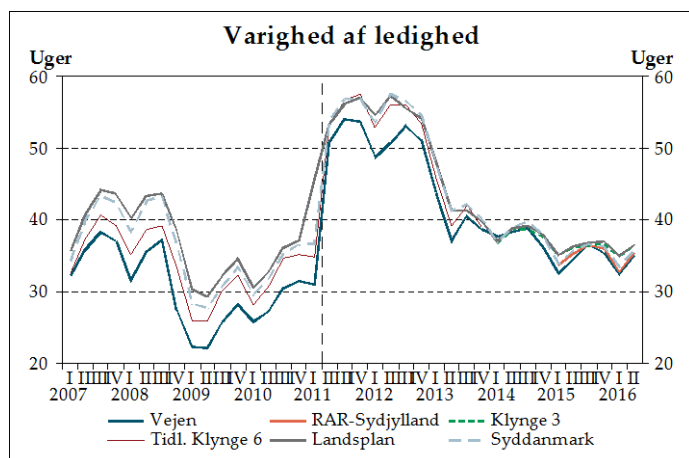
Jobcenter Varde



Anm.: Der er sæsonvariation i indikatorerne for varighed af ledighed, aktiveringsgrad og varighed af sygedagpengeforløb. Evt. manglende observationer i figurerne skyldes, at indikatoren er beregnet på baggrund af for få observationer. Der er et mindre databrud i uddannelsesandel i august 2009, idet op til 6 ugers selvvalgt uddannelse nu indgår. Der er databrud omkring 2011 som følge af ændret registrering af uddannelse i DREAM-registret. Der er databrud i varigheden af ledighed i 2. kvartal 2011, hvilket løfter niveauet af indikatoren væsentligt. Fra 1. kvartal 2014 er der ændret i klyngeopdelingen. Fra 1. kvartal 2015 indgår RAR-områder.

Kilde: LO's jobcenterindikatorer.

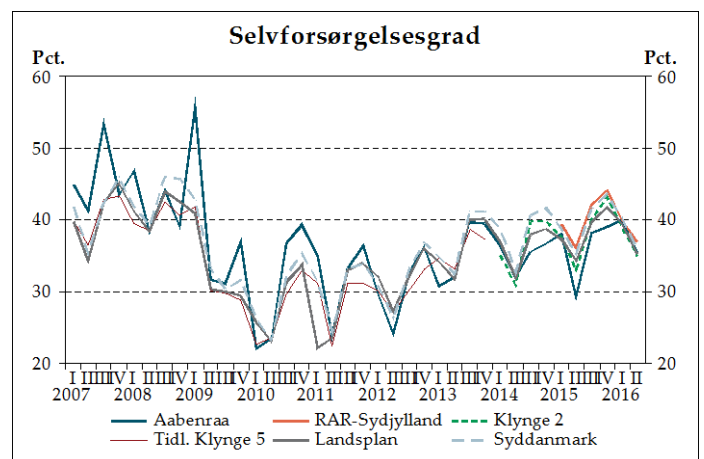
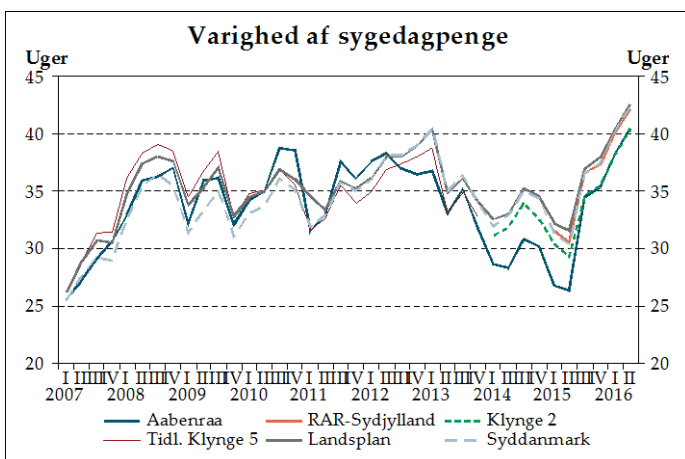
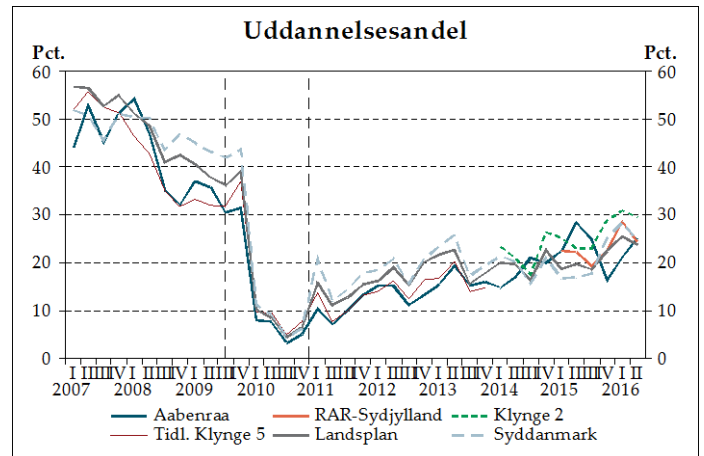
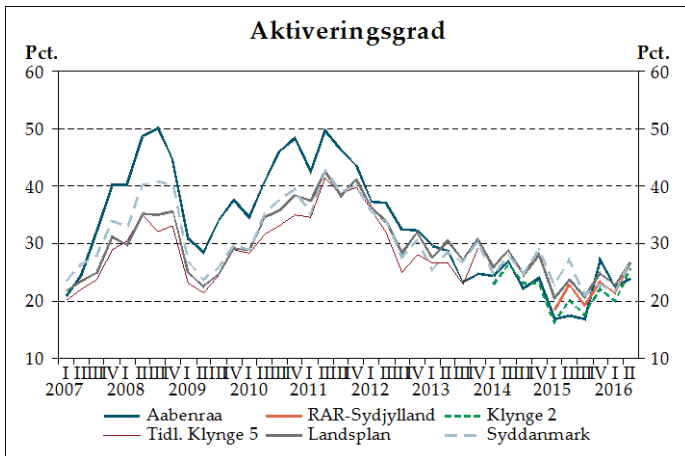
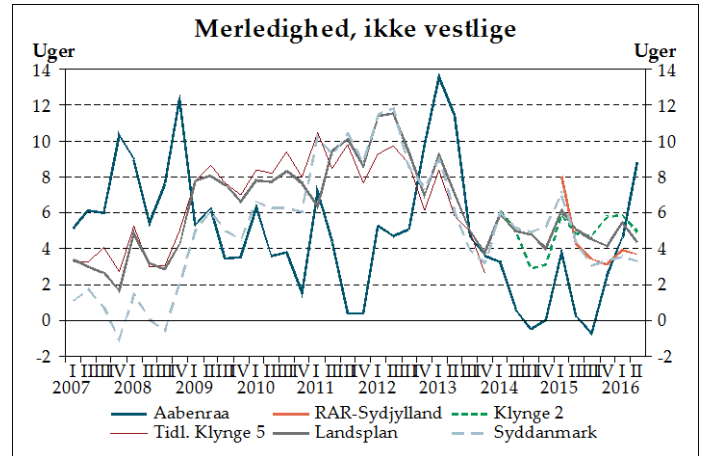
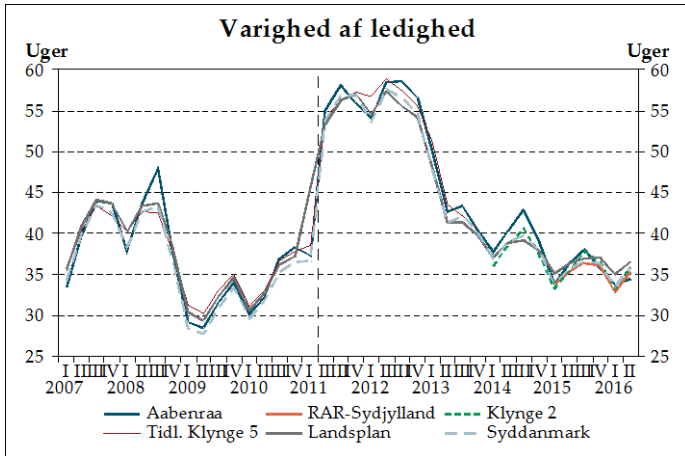
Jobcenter Vejen



Anm.: Der er sæsonvariation i indikatorerne for varighed af ledighed, aktiveringsgrad og varighed af sygedagpengeforløb. Evt. manglende observationer i figurerne skyldes, at indikatoren er beregnet på baggrund af for få observationer. Der er et mindre databrud i uddannelsesandel i august 2009, idet op til 6 ugers selvvalgt uddannelse nu indgår. Der er databrud omkring 2011 som følge af ændret registrering af uddannelse i DREAM-registret. Der er databrud i varigheden af ledighed i 2. kvartal 2011, hvilket løfter niveauet af indikatoren væsentligt. Fra 1. kvartal 2014 er der ændret i klyngeopdelingen. Fra 1. kvartal 2015 indgår RAR-områder.

Kilde: LO's jobcenterindikatorer.

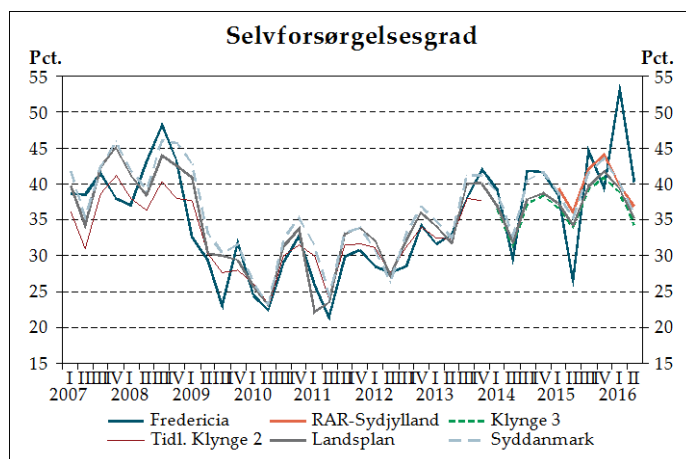
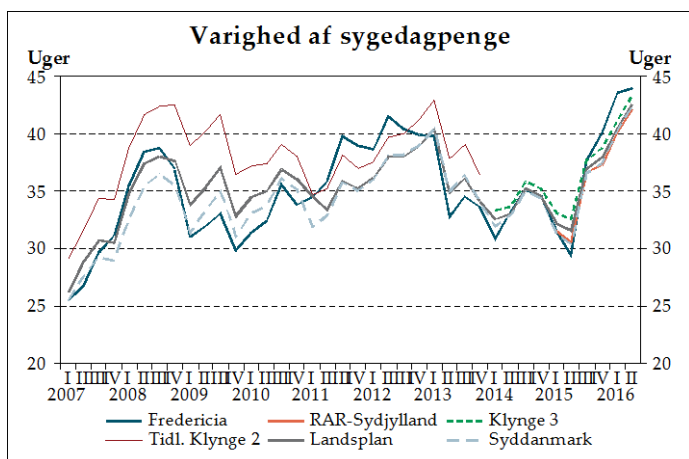
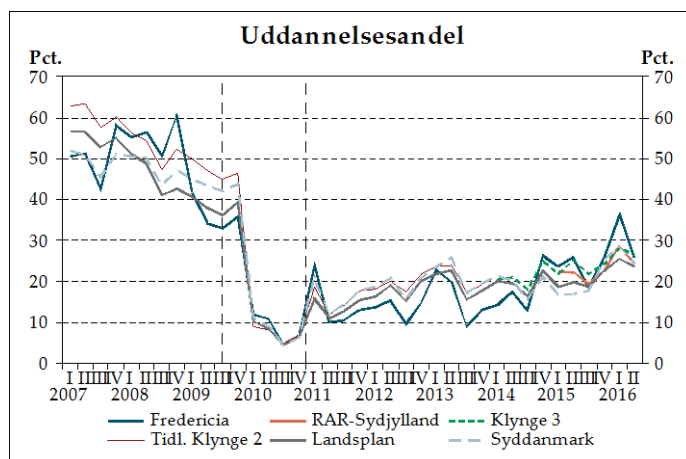
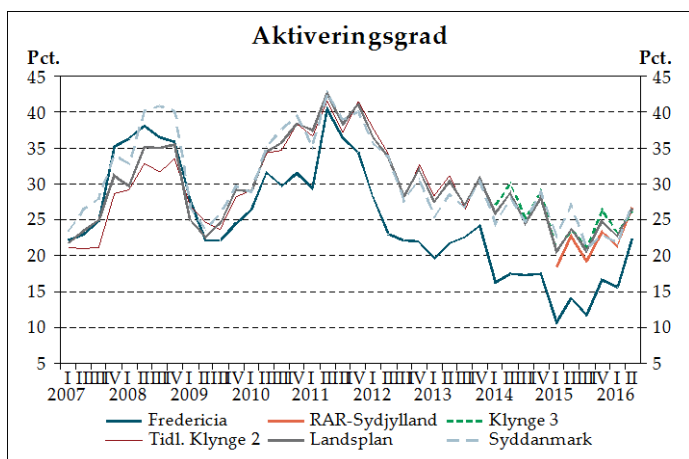
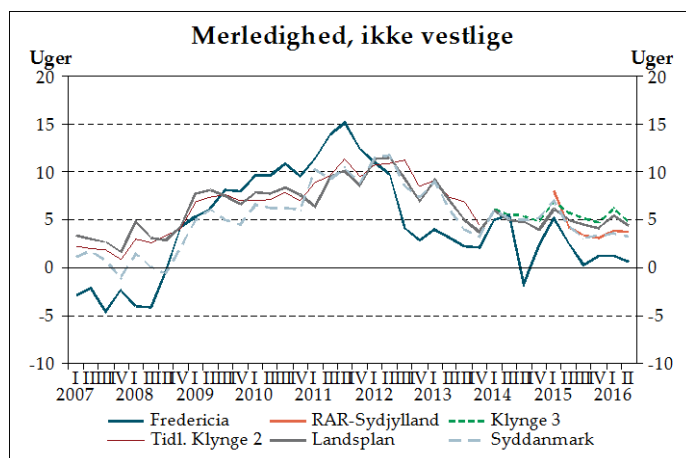
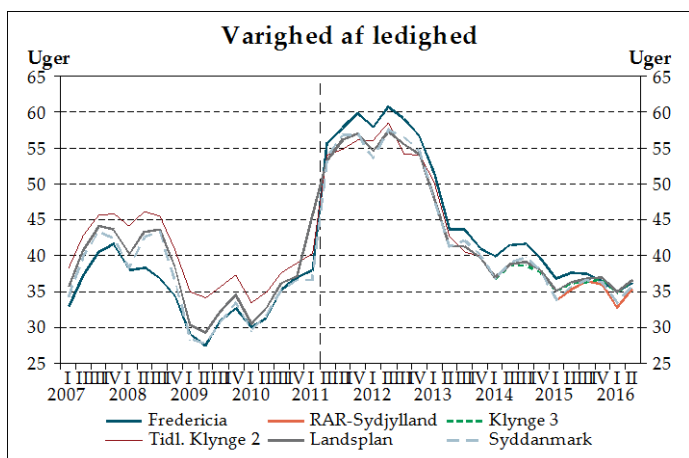
Jobcenter Aabenraa



Anm.: Der er sæsonvariation i indikatorerne for varighed af ledighed, aktiveringsgrad og varighed af sygedagpengeforløb. Evt. manglende observationer i figurerne skyldes, at indikatoren er beregnet på baggrund af for få observationer. Der er et mindre databrud i uddannelsesandel i august 2009, idet op til 6 ugers selvvalgt uddannelse nu indgår. Der er databrud omkring 2011 som følge af ændret registrering af uddannelse i DREAM-registret. Der er databrud i varigheden af ledighed i 2. kvartal 2011, hvilket løfter niveauet af indikatoren væsentligt. Fra 1. kvartal 2014 er der ændret i klyngeopdelingen. Fra 1. kvartal 2015 indgår RAR-områder.

Kilde: LO's jobcenterindikatorer.

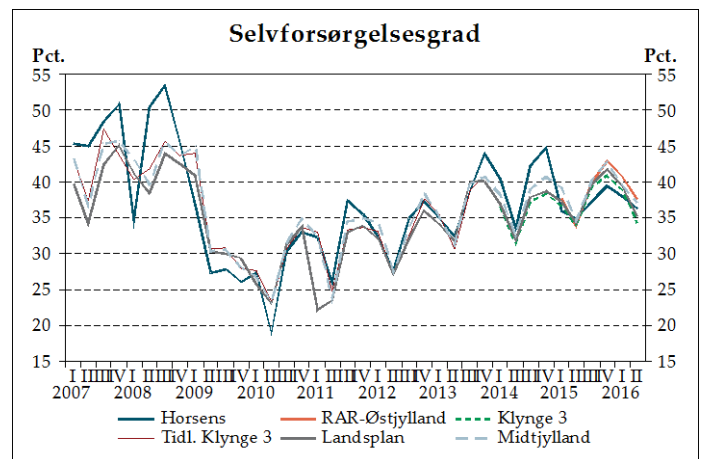
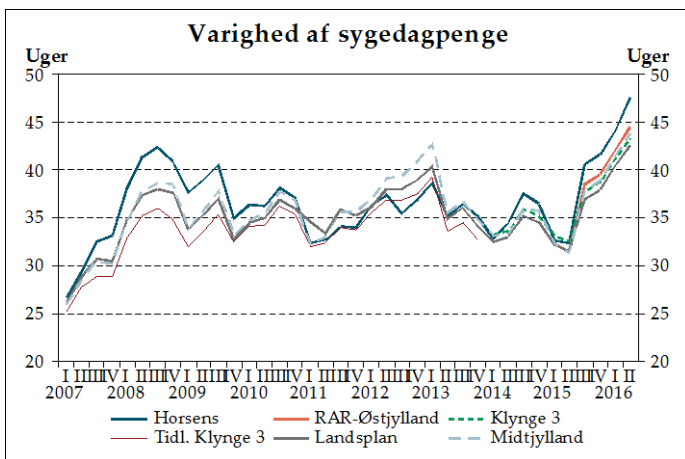
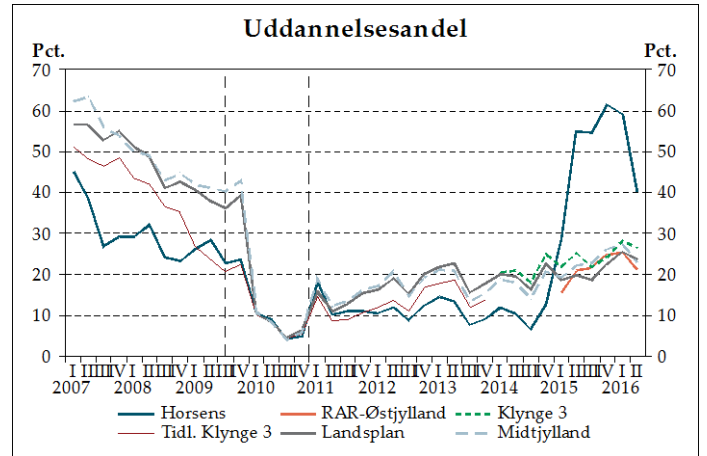
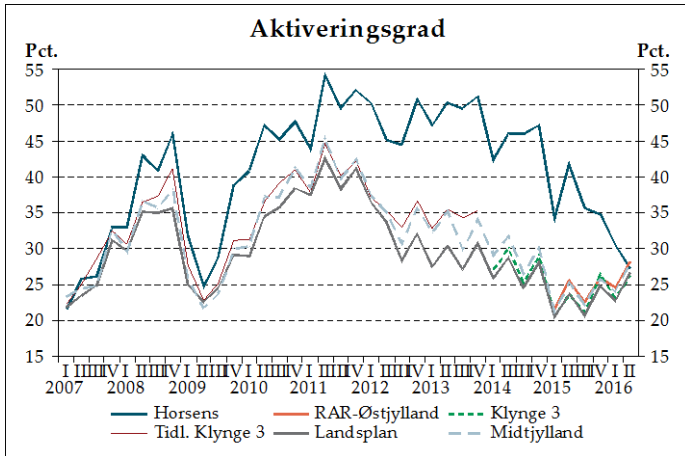
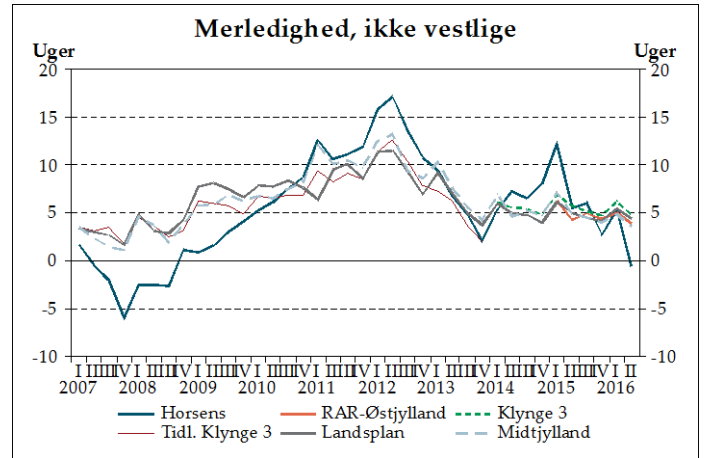
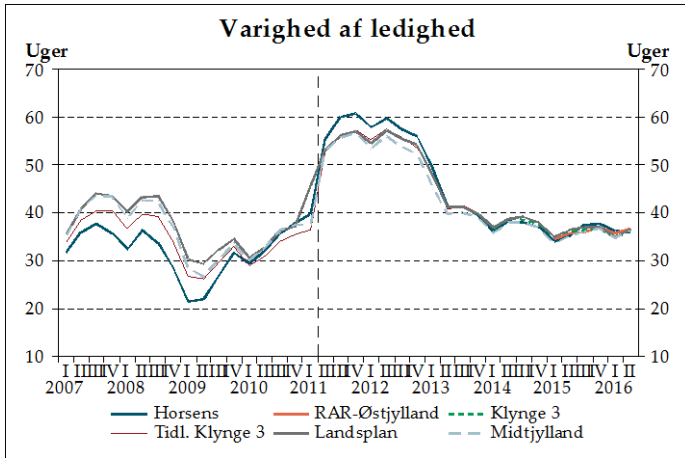
Jobcenter Fredericia



Anm.: Der er sæsonvariation i indikatorerne for varighed af ledighed, aktiveringsgrad og varighed af sygedagpengeforløb. Evt. manglende observationer i figurerne skyldes, at indikatoren er beregnet på baggrund af for få observationer. Der er et mindre databrud i uddannelsesandel i august 2009, idet op til 6 ugers selvvalgt uddannelse nu indgår. Der er databrud omkring 2011 som følge af ændret registrering af uddannelse i DREAM-registret. Der er databrud i varigheden af ledighed i 2. kvartal 2011, hvilket løfter niveauet af indikatoren væsentligt. Fra 1. kvartal 2014 er der ændret i klyngeopdelingen. Fra 1. kvartal 2015 indgår RAR-områder.

Kilde: LO's jobcenterindikatorer.

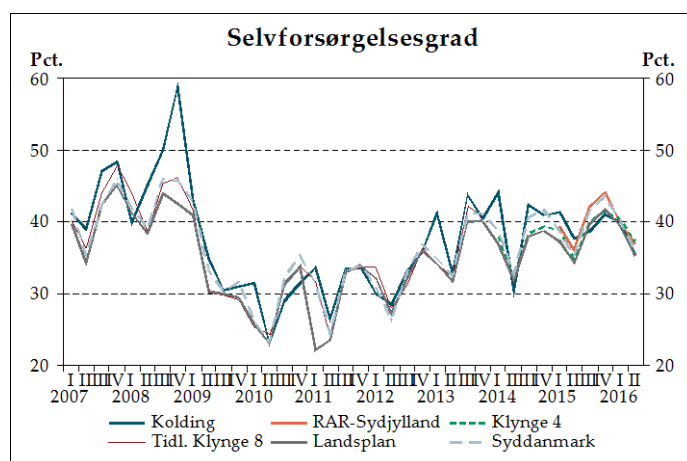
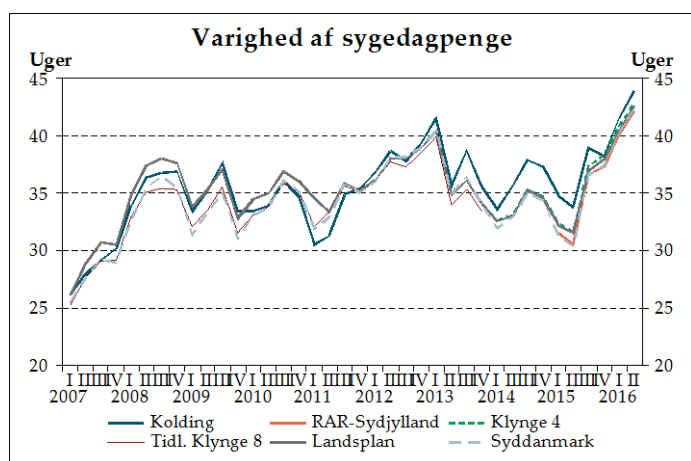
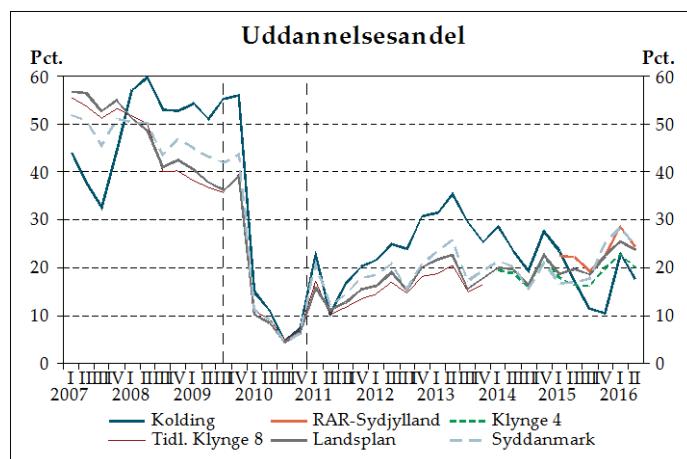
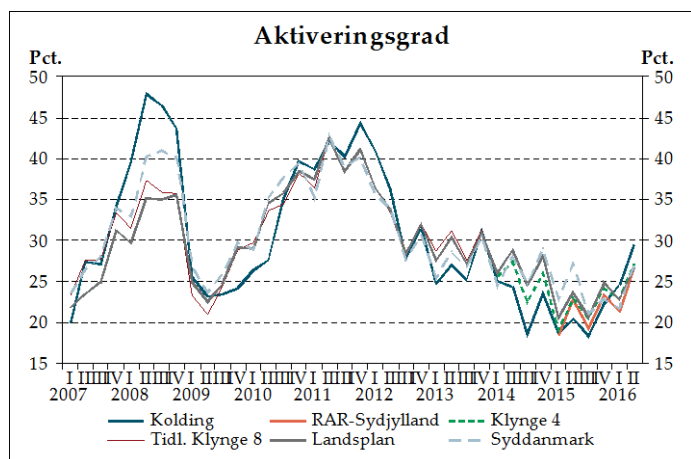
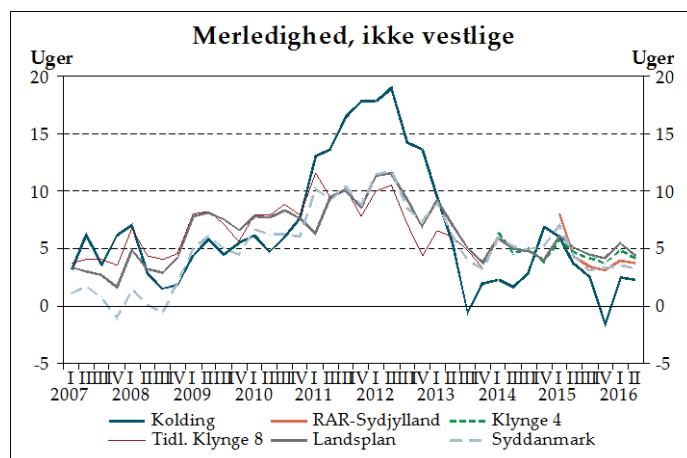
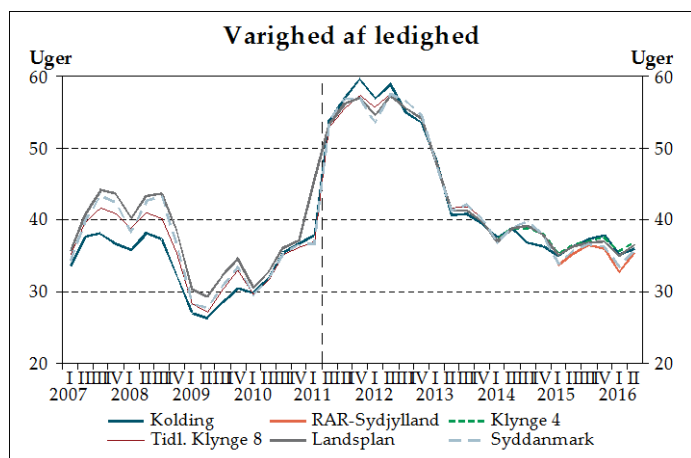
Jobcenter Horsens



Anm.: Der er sæsonvariation i indikatorerne for varighed af ledighed, aktiveringsgrad og varighed af sygedagpengeforløb. Evt. manglende observationer i figurerne skyldes, at indikatoren er beregnet på baggrund af for få observationer. Der er et mindre databrud i uddannelsesandel i august 2009, idet op til 6 ugers selvvalgt uddannelse nu indgår. Der er databrud omkring 2011 som følge af ændret registrering af uddannelse i DREAM-registret. Der er databrud i varigheden af ledighed i 2. kvartal 2011, hvilket løfter niveauet af indikatoren væsentligt. Fra 1. kvartal 2014 er der ændret i klyngeopdelingen. Fra 1. kvartal 2015 indgår RAR-områder.

Kilde: LO's jobcenterindikatorer.

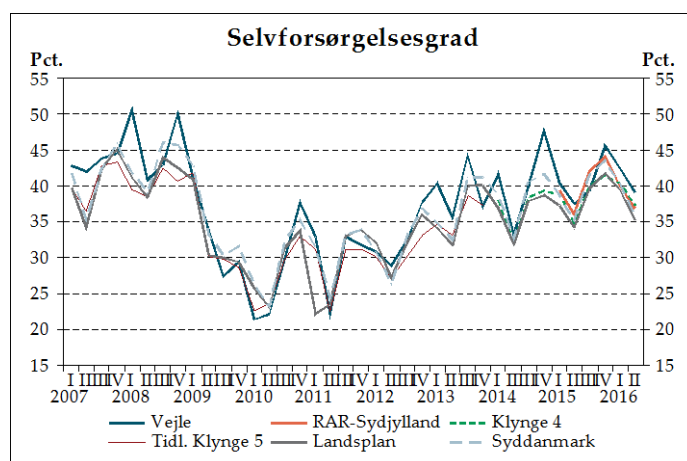
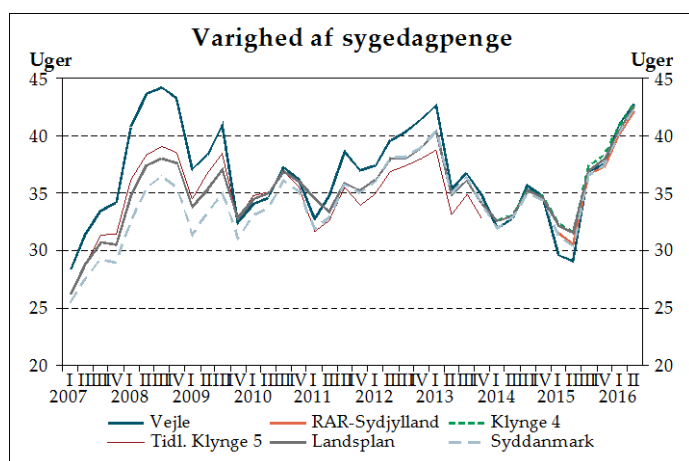
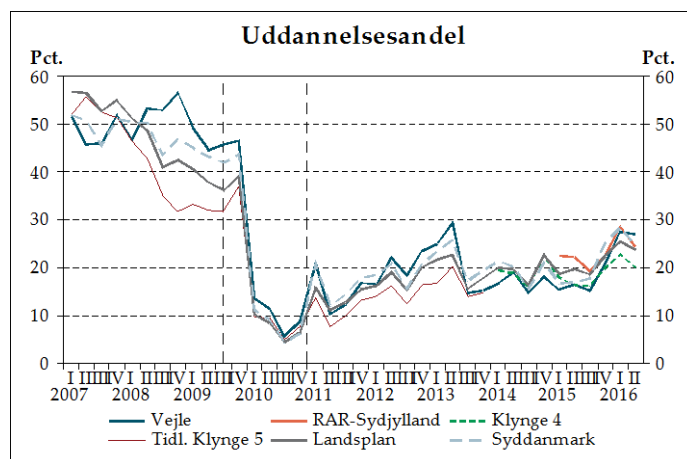
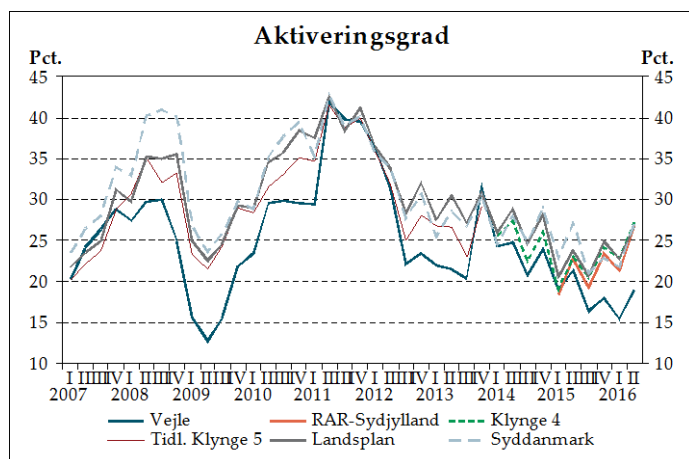
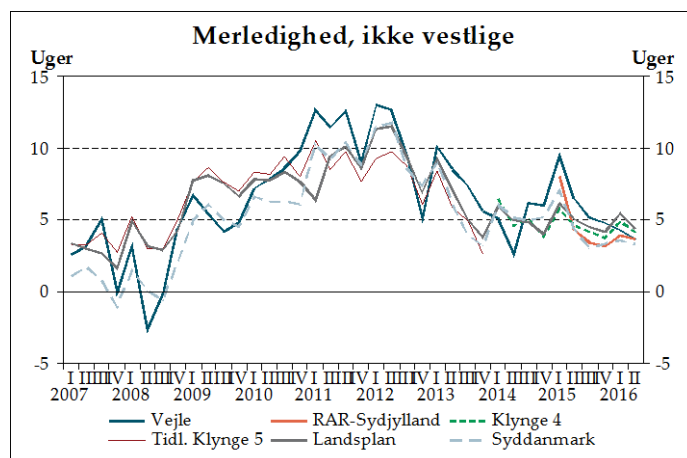
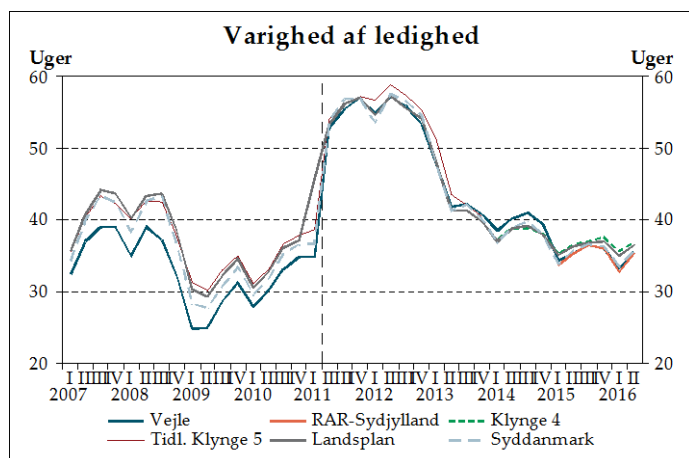
Jobcenter Kolding



Anm.: Der er sæsonvariation i indikatorerne for varighed af ledighed, aktiveringsgrad og varighed af sygedagpengeforløb. Evt. manglende observationer i figurerne skyldes, at indikatoren er beregnet på baggrund af for få observationer. Der er et mindre databrud i uddannelsesandel i august 2009, idet op til 6 ugers selvvalgt uddannelse nu indgår. Der er databrud omkring 2011 som følge af ændret registrering af uddannelse i DREAM-registret. Der er databrud i varigheden af ledighed i 2. kvartal 2011, hvilket løfter niveauet af indikatoren væsentligt. Fra 1. kvartal 2014 er der ændret i klyngeopdelingen. Fra 1. kvartal 2015 indgår RAR-områder.

Kilde: LO's jobcenterindikatorer.

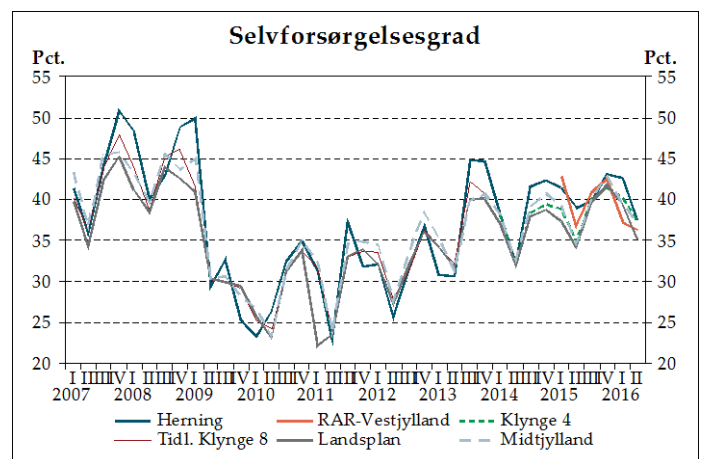
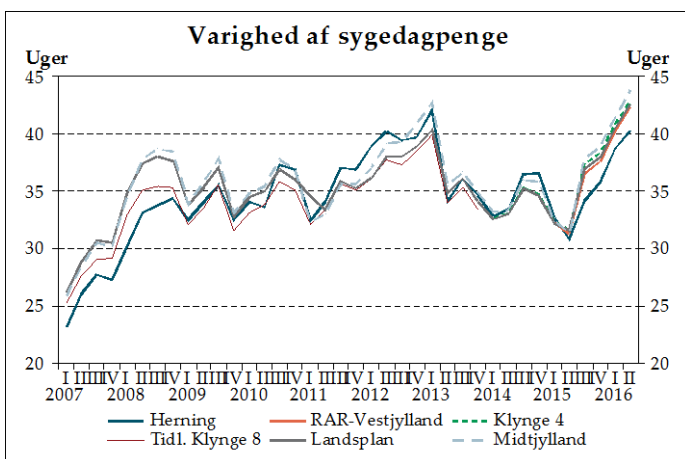
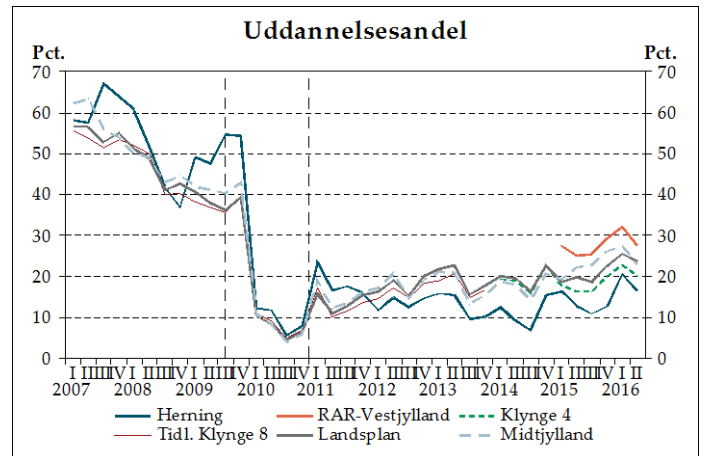
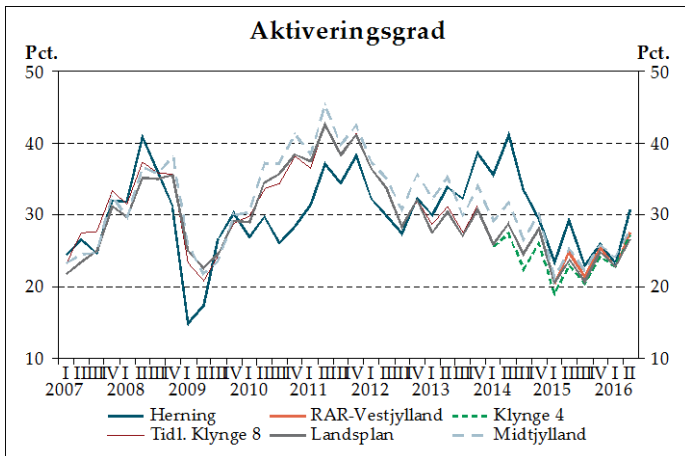
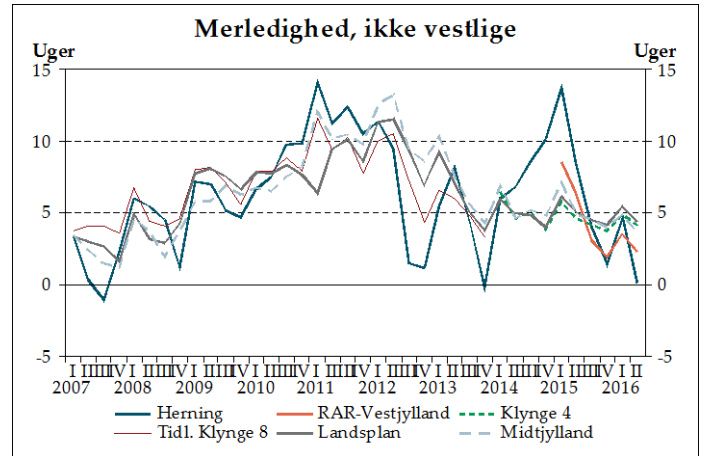
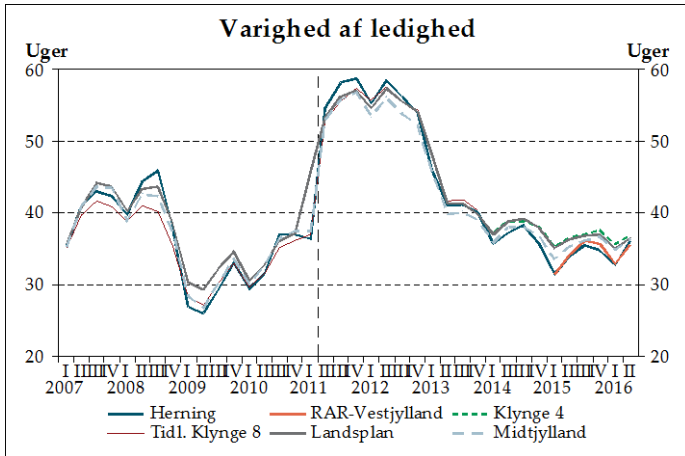
Jobcenter Vejle



Anm.: Der er sæsonvariation i indikatorerne for varighed af ledighed, aktiveringsgrad og varighed af sygedagpengeforløb. Evt. manglende observationer i figurerne skyldes, at indikatoren er beregnet på baggrund af for få observationer. Der er et mindre databrud i uddannelsesandel i august 2009, idet op til 6 ugers selvvalgt uddannelse nu indgår. Der er databrud omkring 2011 som følge af ændret registrering af uddannelse i DREAM-registret. Der er databrud i varigheden af ledighed i 2. kvartal 2011, hvilket løfter niveauet af indikatorer væsentligt. Fra 1. kvartal 2014 er der ændret i klyngeopdelingen. Fra 1. kvartal 2015 indgår RAR-områder.

Kilde: LO's jobcenterindikatorer.

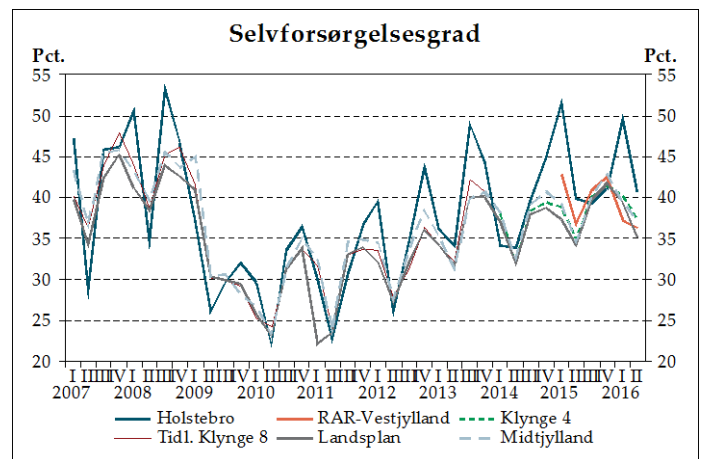
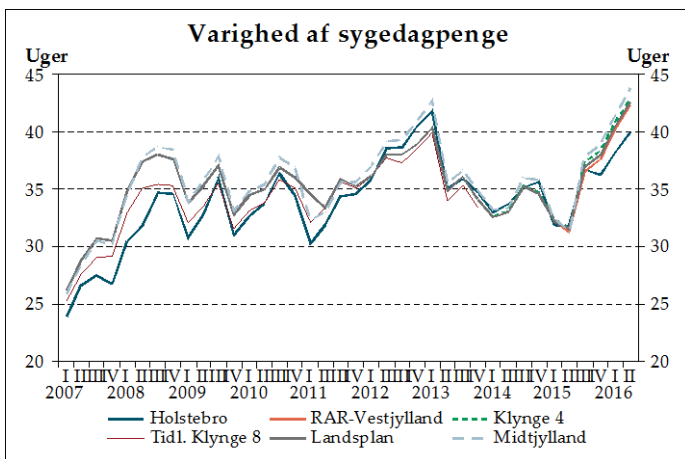
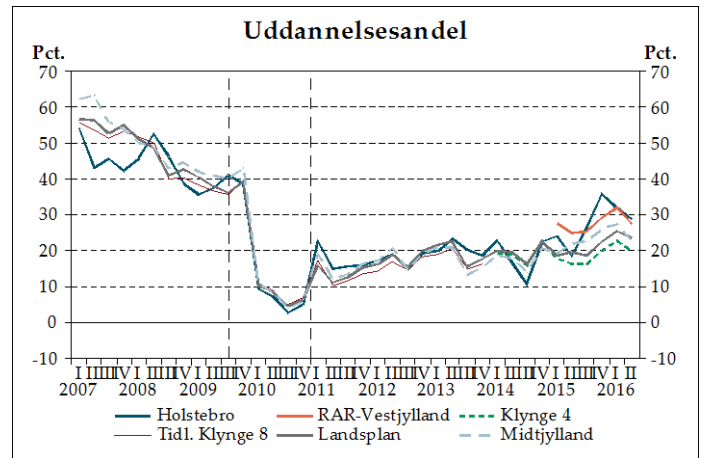
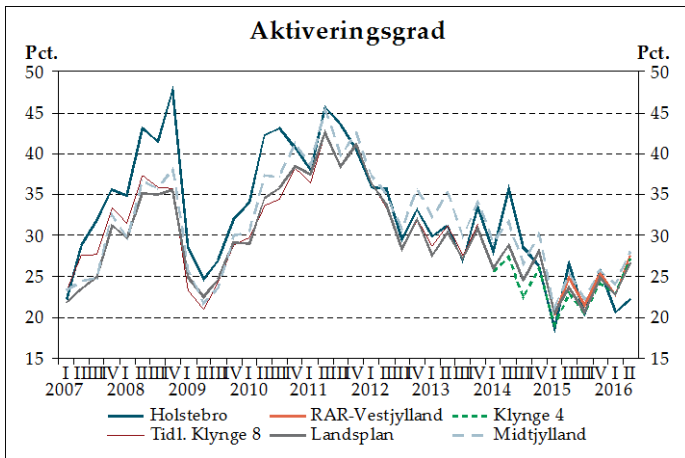
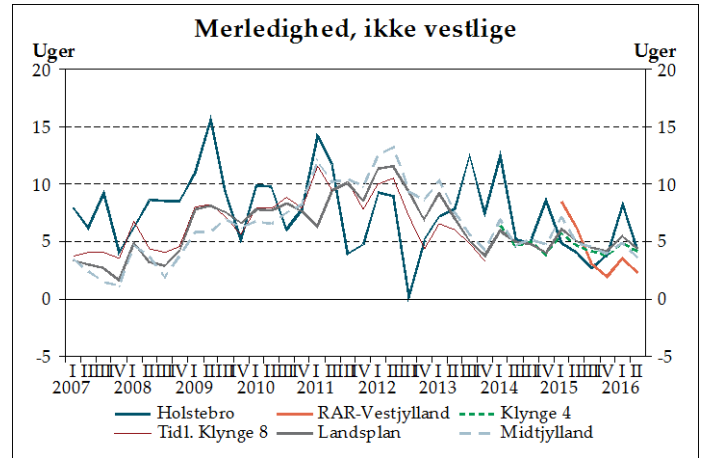
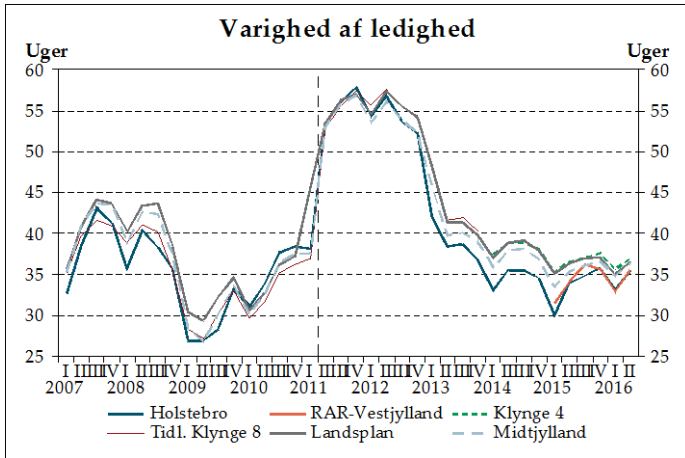
Jobcenter Herning



Anm.: Der er sæsonvariation i indikatorerne for varighed af ledighed, aktiveringsgrad og varighed af sygedagpengeforløb. Evt. manglende observationer i figurerne skyldes, at indikatoren er beregnet på baggrund af for få observationer. Der er et mindre databrud i uddannelsesandel i august 2009, idet op til 6 ugers selvvalgt uddannelse nu indgår. Der er databrud omkring 2011 som følge af ændret registrering af uddannelse i DREAM-registret. Der er databrud i varigheden af ledighed i 2. kvartal 2011, hvilket løfter niveauet af indikatoren væsentligt. Fra 1. kvartal 2014 er der ændret i klyngeopdelingen. Fra 1. kvartal 2015 indgår RAR-områder.

Kilde: LO's jobcenterindikatorer.

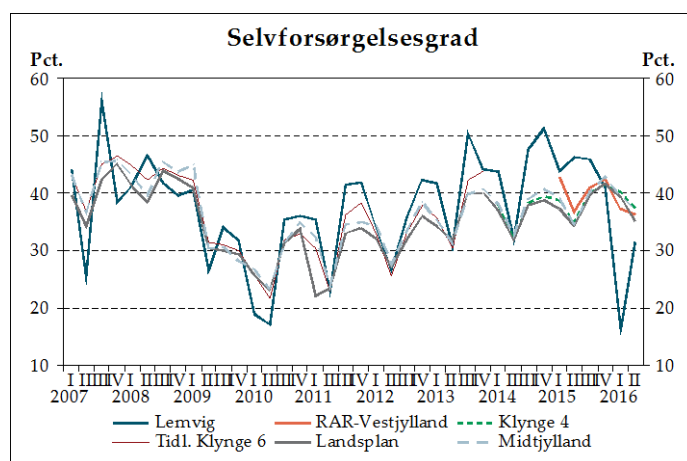
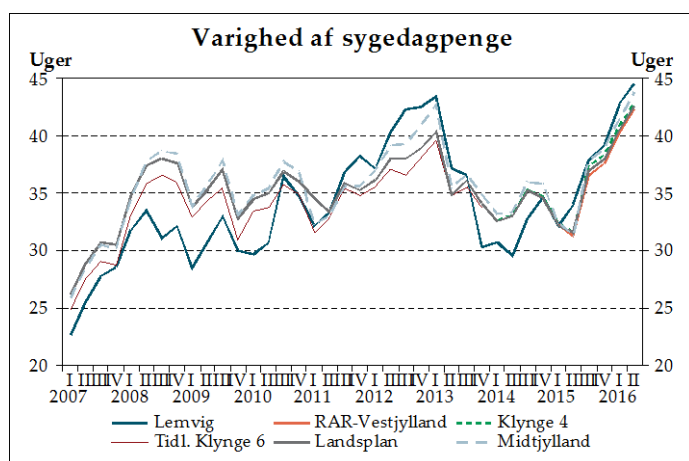
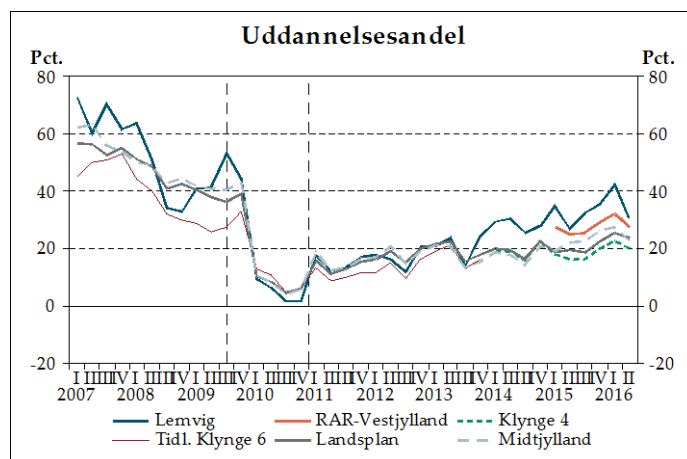
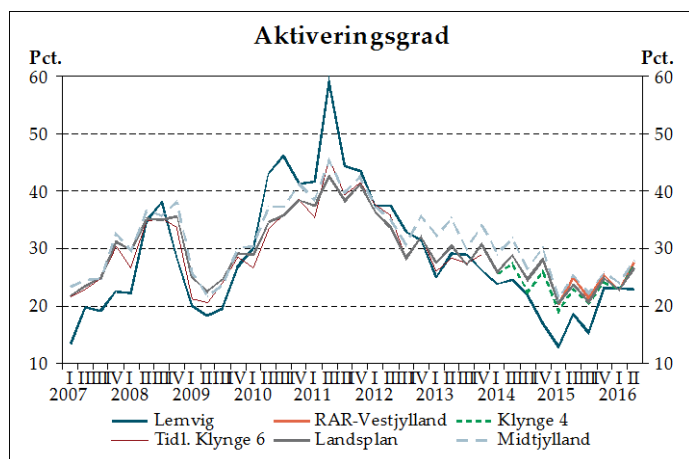
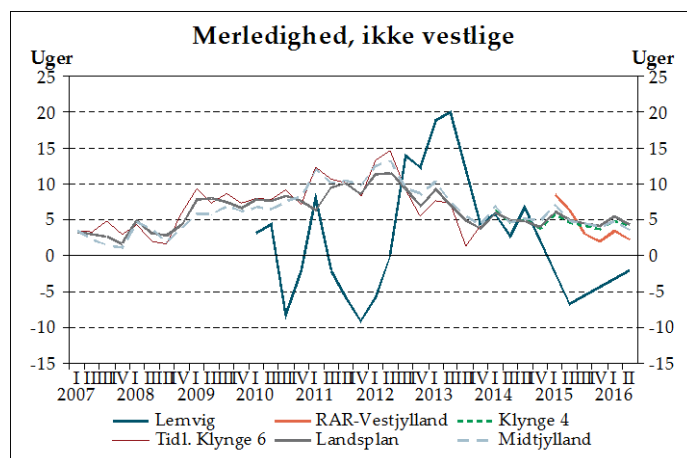
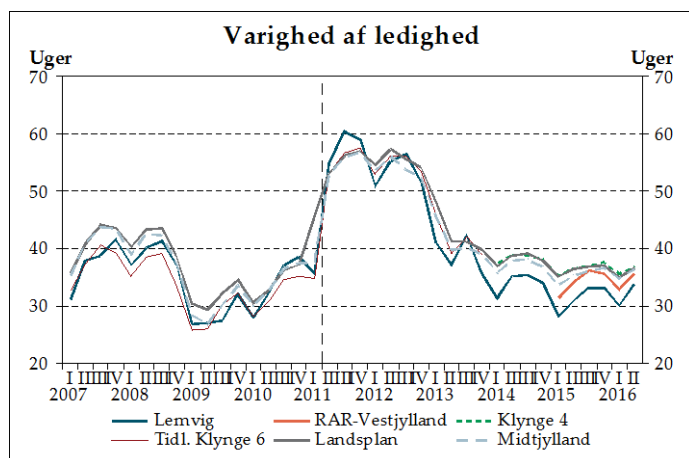
Jobcenter Holstebro



Anm.: Der er sæsonvariation i indikatorerne for varighed af ledighed, aktiveringsgrad og varighed af sygedagpengeforløb. Evt. manglende observationer i figurerne skyldes, at indikatoren er beregnet på baggrund af for få observationer. Der er et mindre databrud i uddannelsesandel i august 2009, idet op til 6 ugers selvvalgt uddannelse nu indgår. Der er databrud omkring 2011 som følge af ændret registrering af uddannelse i DREAM-registret. Der er databrud i varigheden af ledighed i 2. kvartal 2011, hvilket løfter niveauet af indikatoren væsentligt. Fra 1. kvartal 2014 er der ændret i klyngeopdelingen. Fra 1. kvartal 2015 indgår RAR-områder.

Kilde: LO's jobcenterindikatorer.

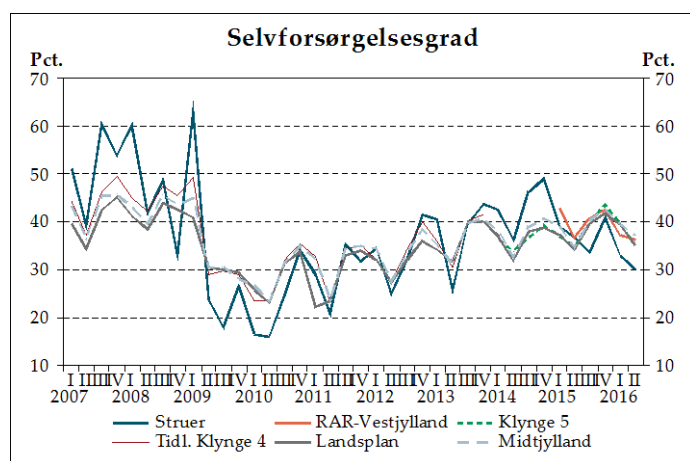
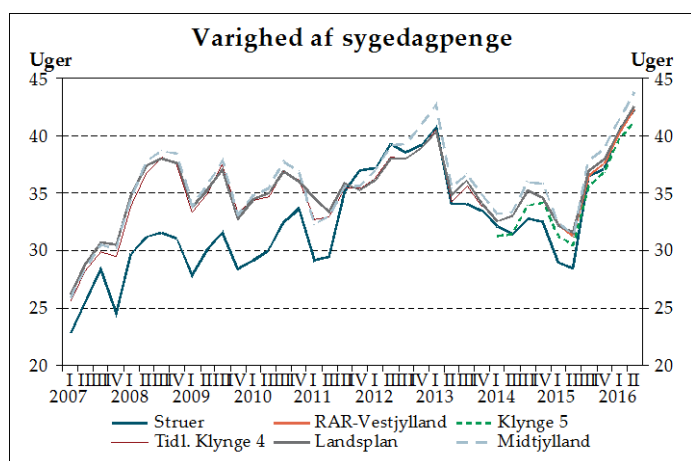
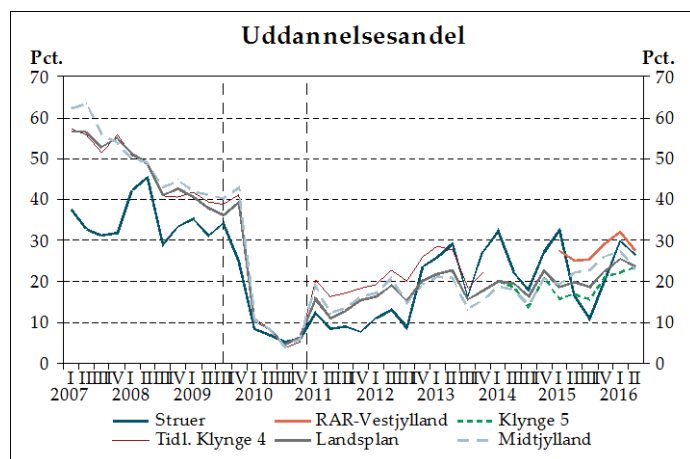
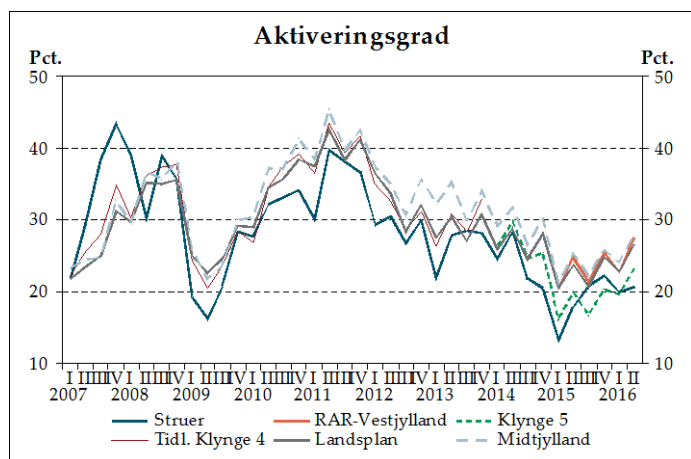
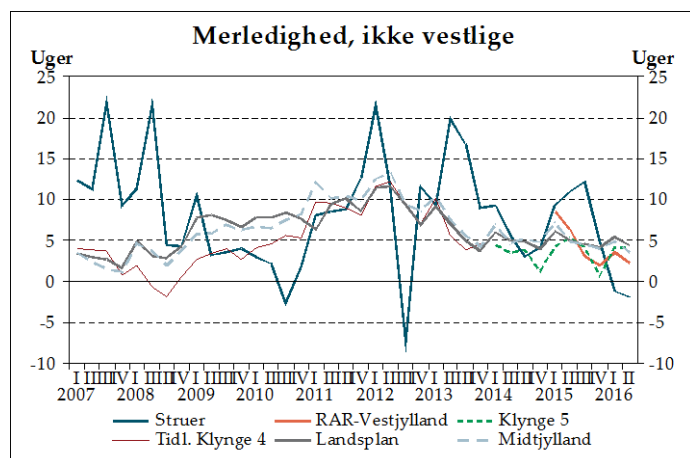
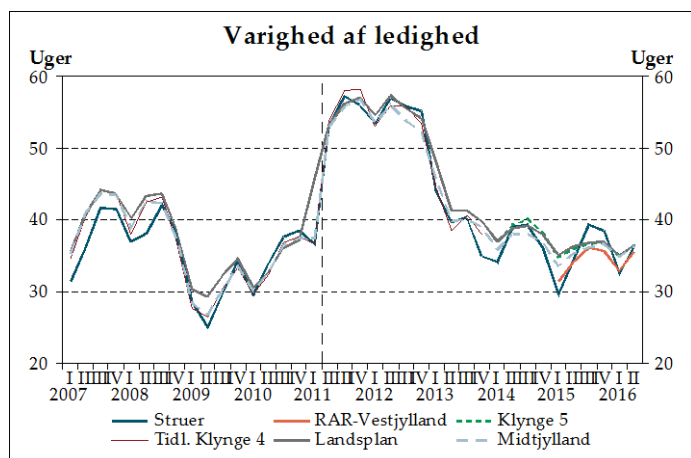
Jobcenter Lemvig



Anm.: Der er sæsonvariation i indikatorerne for varighed af ledighed, aktiveringsgrad og varighed af sygedagpengeforløb. Evt. manglende observationer i figurerne skyldes, at indikatoren er beregnet på baggrund af for få observationer. Der er et mindre databrud i uddannelsesandel i august 2009, idet op til 6 ugers selvvalgt uddannelse nu indgår. Der er databrud omkring 2011 som følge af ændret registrering af uddannelse i DREAM-registret. Der er databrud i varigheden af ledighed i 2. kvartal 2011, hvilket løfter niveauet af indikatoren væsentligt. Fra 1. kvartal 2014 er der ændret i klyngeopdelingen. Fra 1. kvartal 2015 indgår RAR-områder.

Kilde: LO's jobcenterindikatorer.

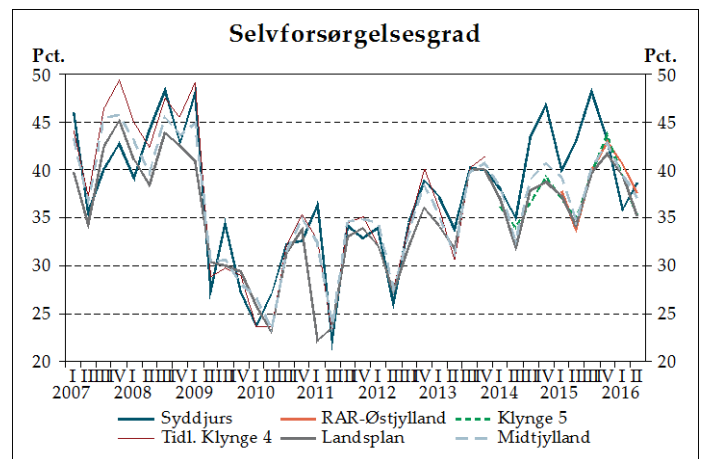
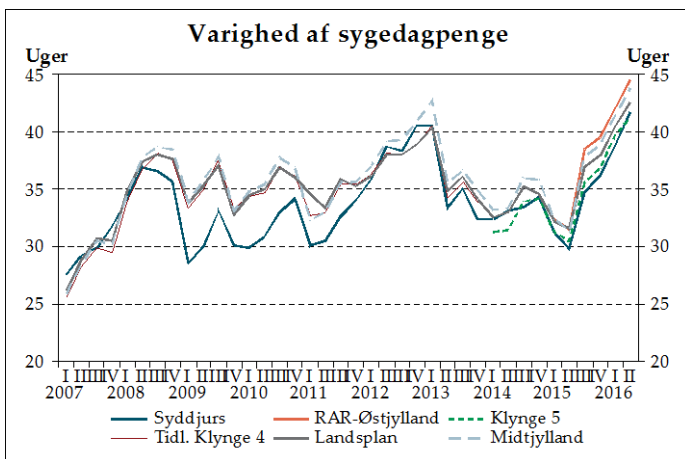
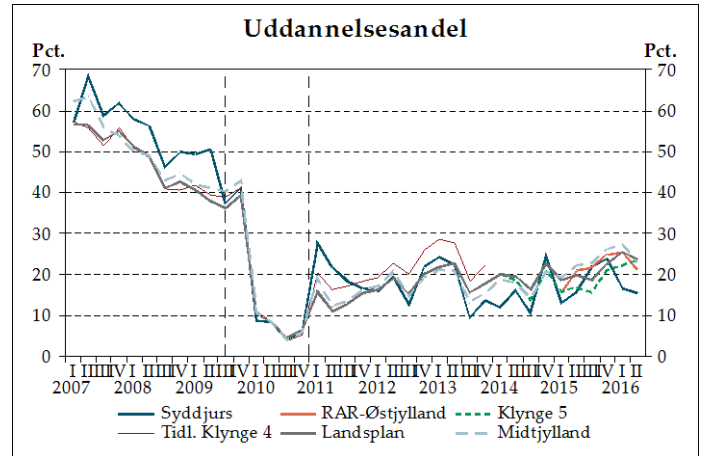
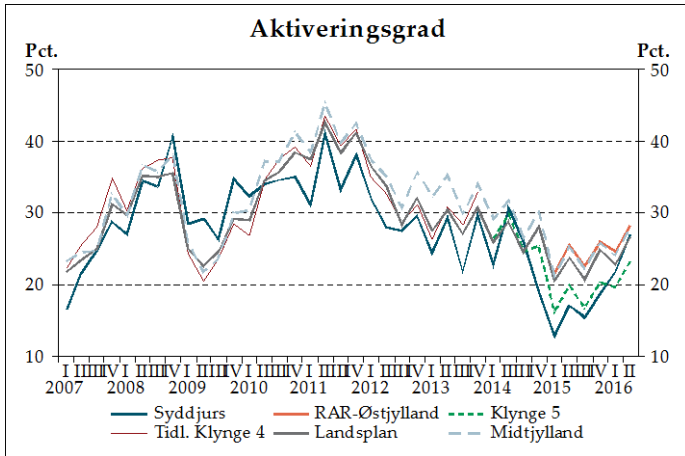
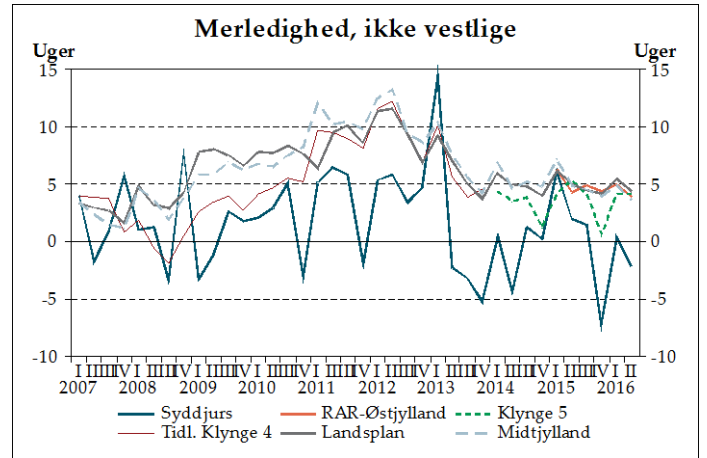
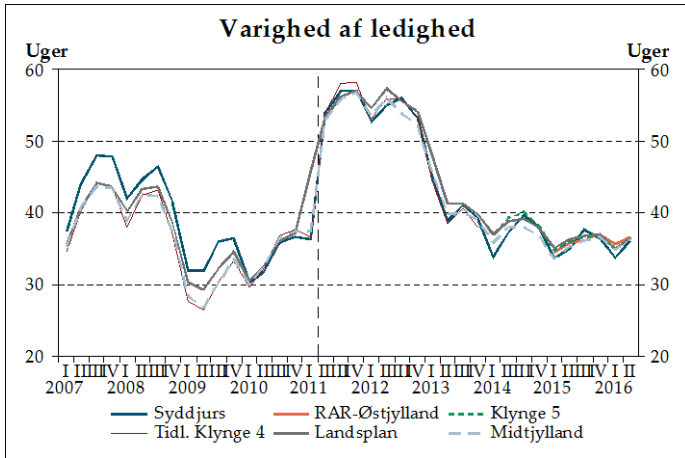
Jobcenter Struer



Anm.: Der er sæsonvariation i indikatorerne for varighed af ledighed, aktiveringsgrad og varighed af sygedagpengeforløb. Evt. manglende observationer i figurerne skyldes, at indikatoren er beregnet på baggrund af for få observationer. Der er et mindre databrud i uddannelsesandel i august 2009, idet op til 6 ugers selvvalgt uddannelse nu indgår. Der er databrud omkring 2011 som følge af ændret registrering af uddannelse i DREAM-registret. Der er databrud i varigheden af ledighed i 2. kvartal 2011, hvilket løfter niveauet af indikatoren væsentligt. Fra 1. kvartal 2014 er der ændret i klyngeopdelingen. Fra 1. kvartal 2015 indgår RAR-områder.

Kilde: LO's jobcenterindikatorer.

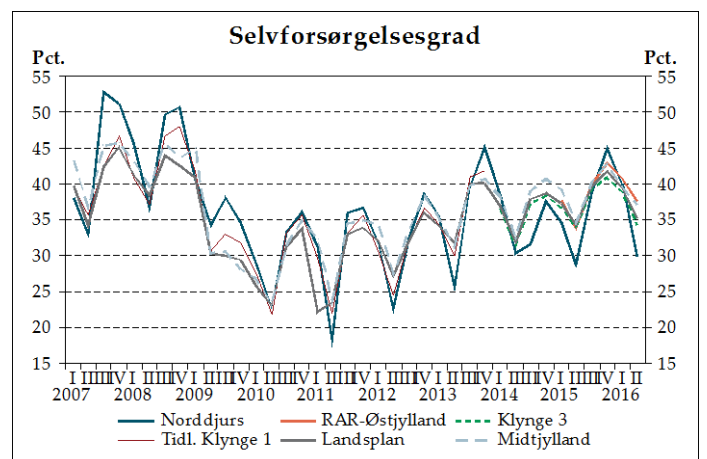
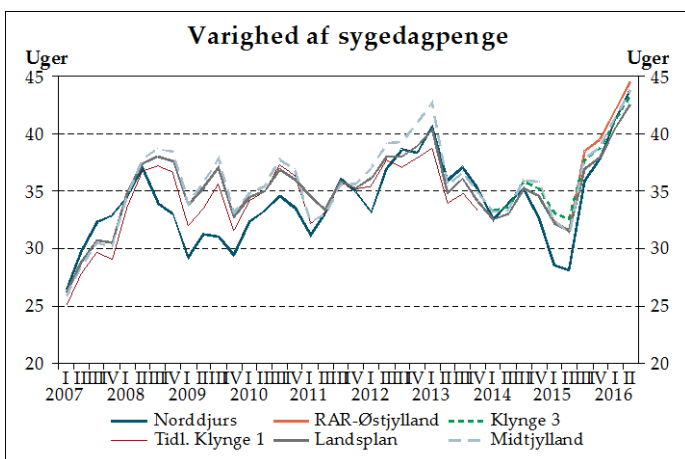
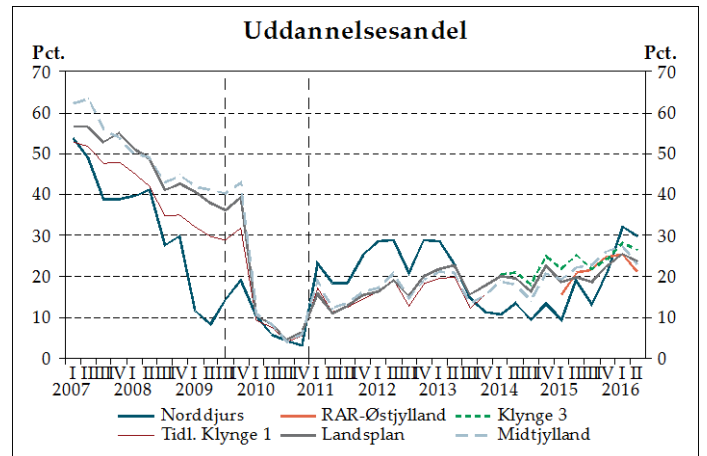
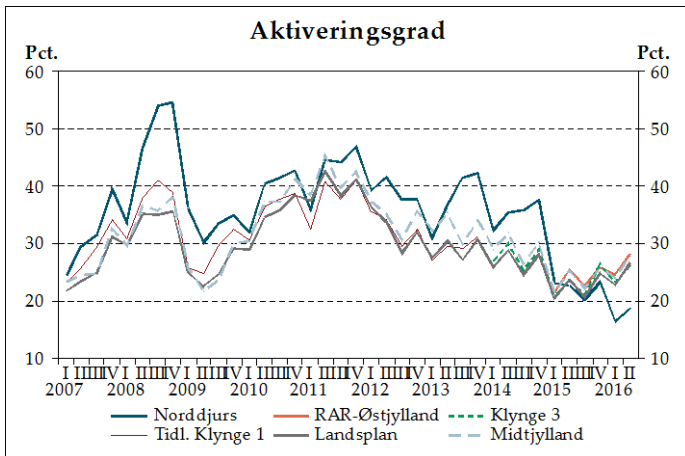
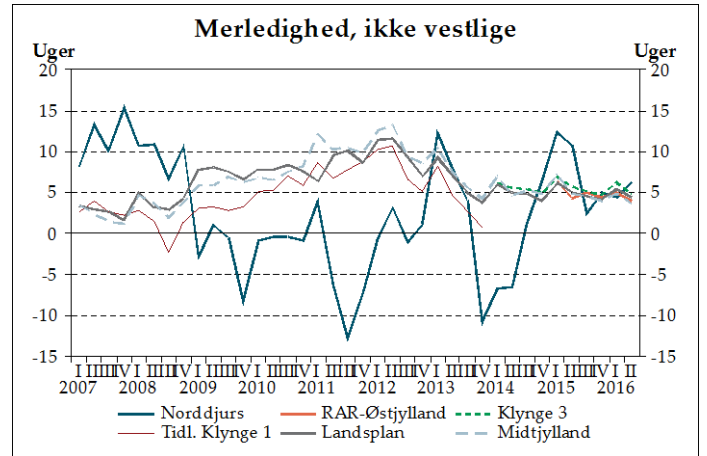
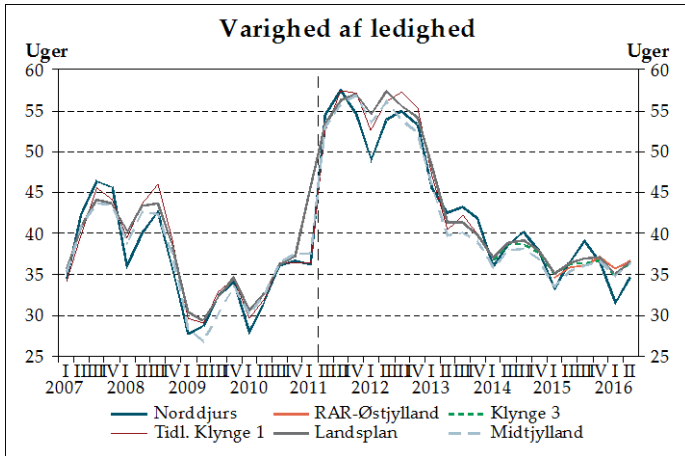
Jobcenter Syddjurs



Anm.: Der er sæsonvariation i indikatorerne for varighed af ledighed, aktiveringsgrad og varighed af sygedagpengeforløb. Evt. manglende observationer i figurerne skyldes, at indikatoren er beregnet på baggrund af for få observationer. Der er et mindre databrud i uddannelsesandel i august 2009, idet op til 6 ugers selvvalgt uddannelse nu indgår. Der er databrud omkring 2011 som følge af ændret registrering af uddannelse i DREAM-registret. Der er databrud i varigheden af ledighed i 2. kvartal 2011, hvilket løfter niveauet af indikatoren væsentligt. Fra 1. kvartal 2014 er der ændret i klyngeopdelingen. Fra 1. kvartal 2015 indgår RAR-områder.

Kilde: LO's jobcenterindikatorer.

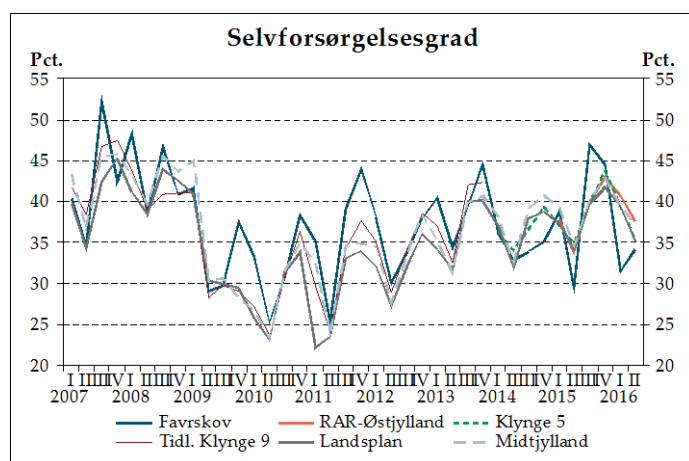
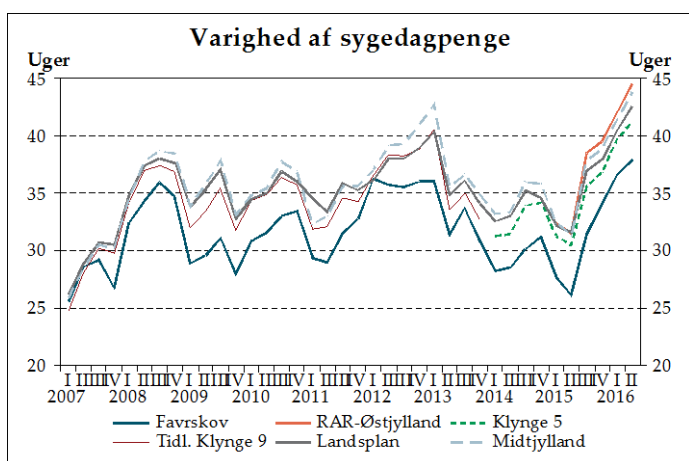
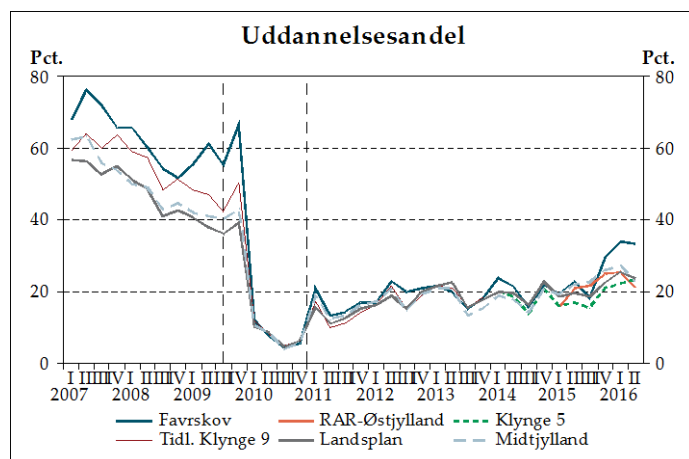
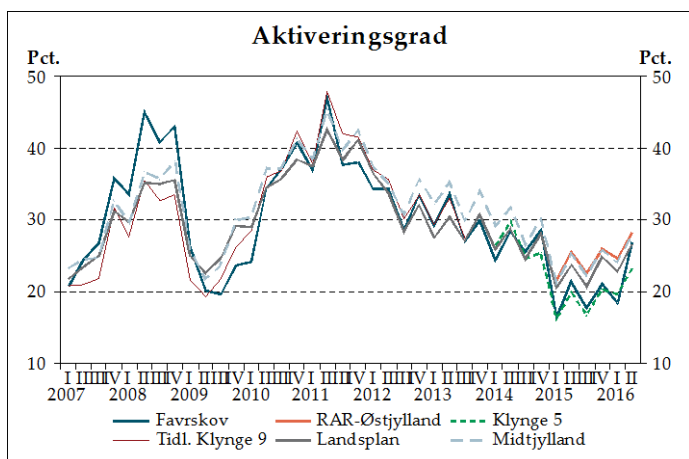
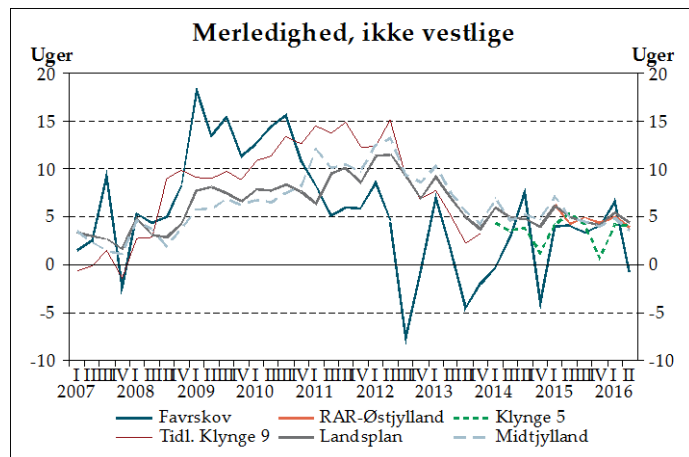
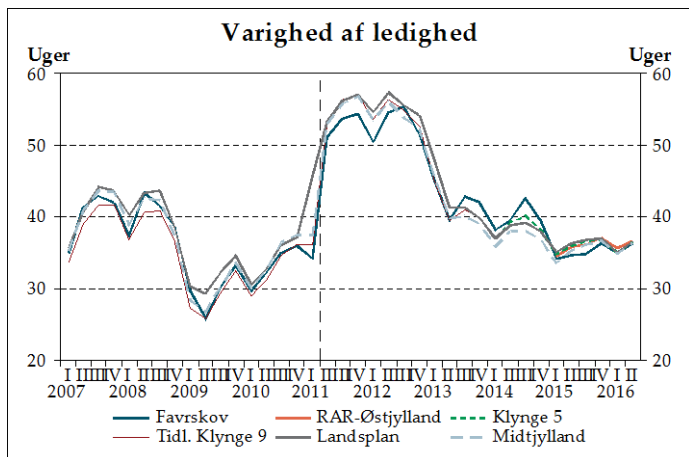
Jobcenter Norddjurs



Anm.: Der er sæsonvariation i indikatorerne for varighed af ledighed, aktiveringsgrad og varighed af sygedagpengeforløb. Evt. manglende observationer i figurerne skyldes, at indikatoren er beregnet på baggrund af for få observationer. Der er et mindre databrud i uddannelsesandel i august 2009, idet op til 6 ugers selvvalgt uddannelse nu indgår. Der er databrud omkring 2011 som følge af ændret registrering af uddannelse i DREAM-registret. Der er databrud i varigheden af ledighed i 2. kvartal 2011, hvilket løfter niveauet af indikatoren væsentligt. Fra 1. kvartal 2014 er der ændret i klyngeopdelingen. Fra 1. kvartal 2015 indgår RAR-områder.

Kilde: LO's jobcenterindikatorer.

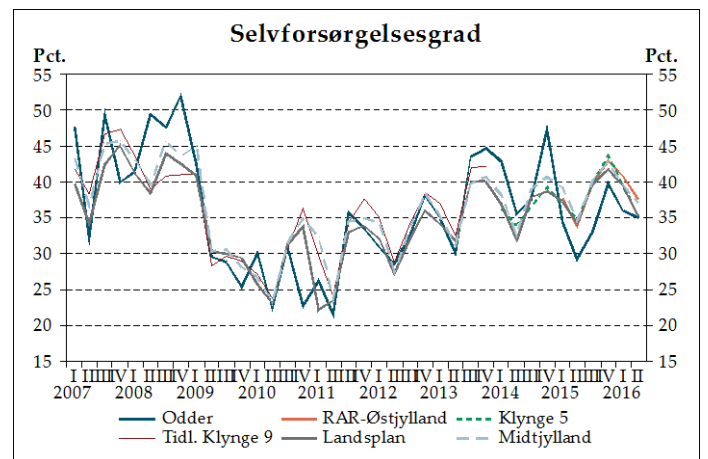
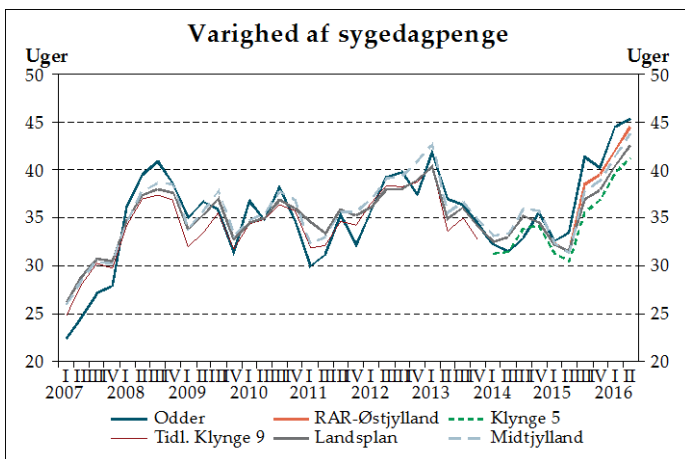
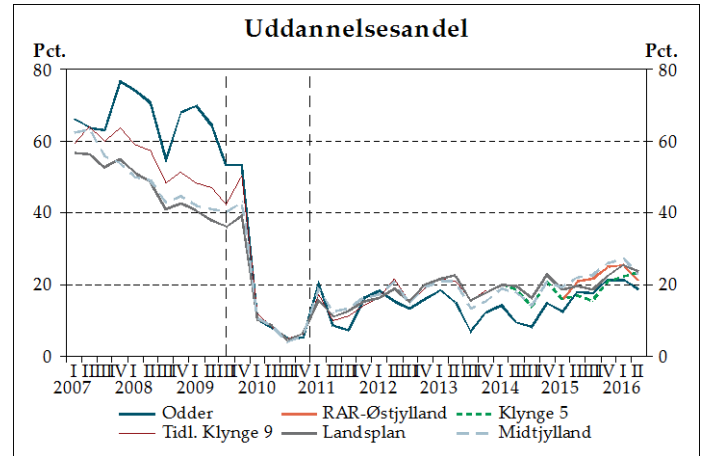
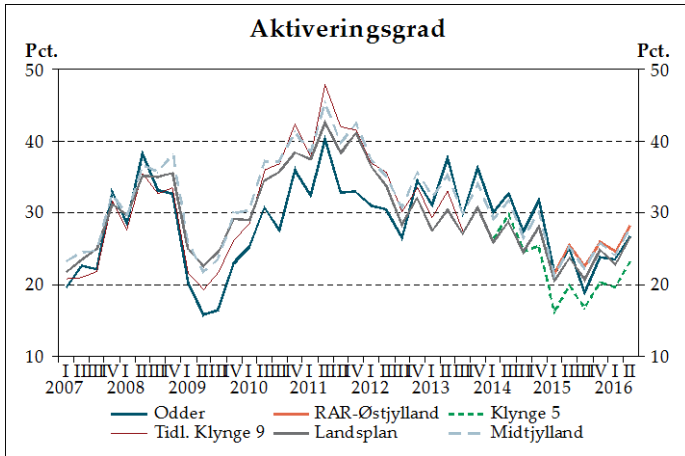
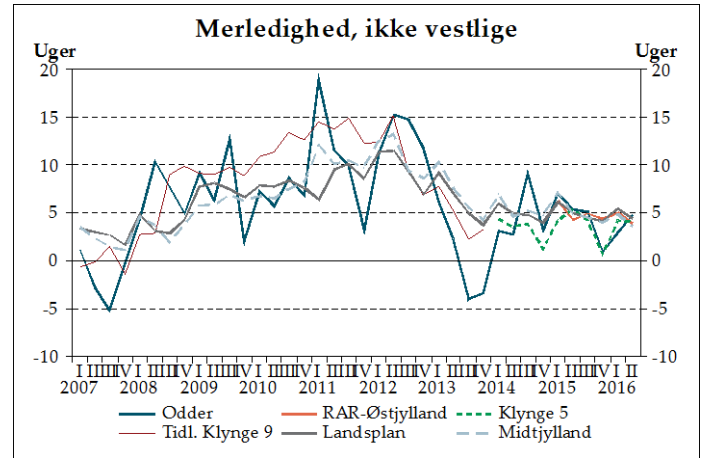
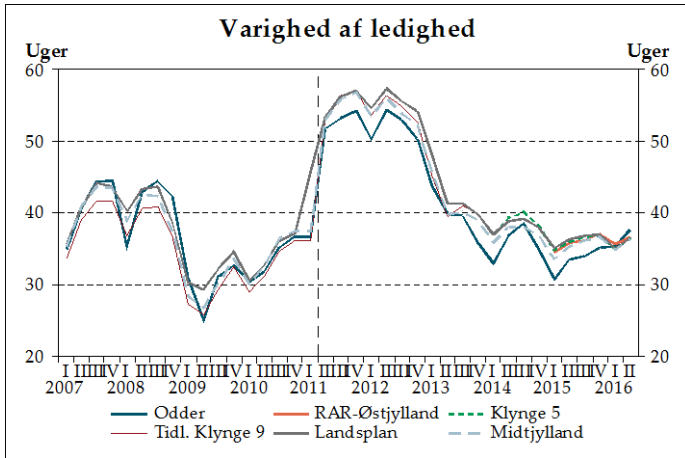
Jobcenter Favrskov



Anm.: Der er sæsonvariation i indikatorerne for varighed af ledighed, aktiveringsgrad og varighed af sygedagpengeforløb. Evt. manglende observationer i figurerne skyldes, at indikatoren er beregnet på baggrund af for få observationer. Der er et mindre databrud i uddannelsesandel i august 2009, idet op til 6 ugers selvvalgt uddannelse nu indgår. Der er databrud omkring 2011 som følge af ændret registrering af uddannelse i DREAM-registret. Der er databrud i varigheden af ledighed i 2. kvartal 2011, hvilket løfter niveauet af indikatoren væsentligt. Fra 1. kvartal 2014 er der ændret i klyngeopdelingen. Fra 1. kvartal 2015 indgår RAR-områder.

Kilde: LO's jobcenterindikatorer.

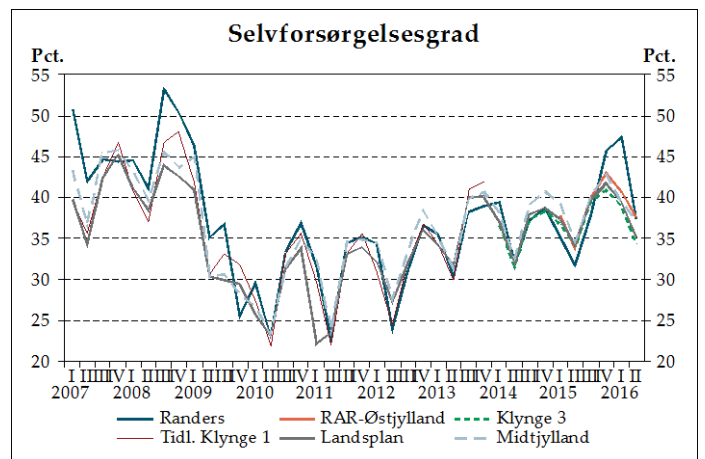
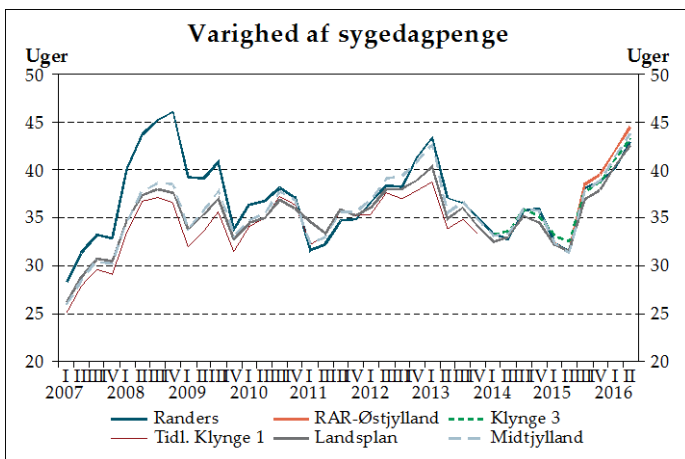
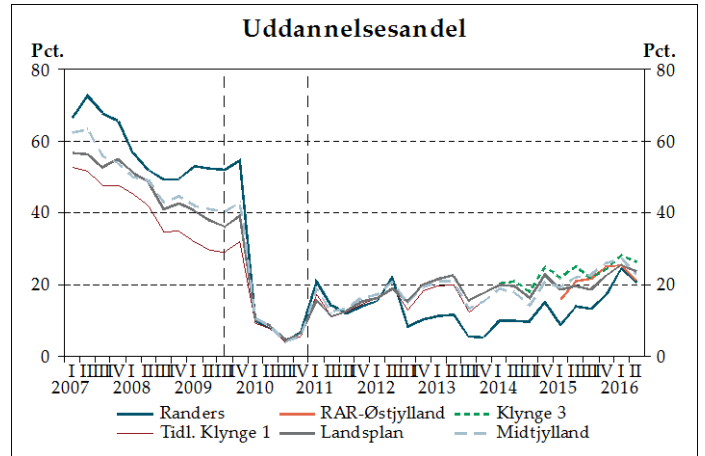
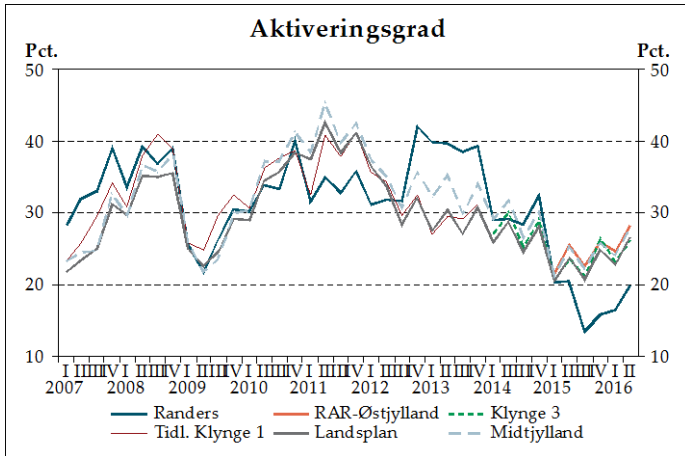
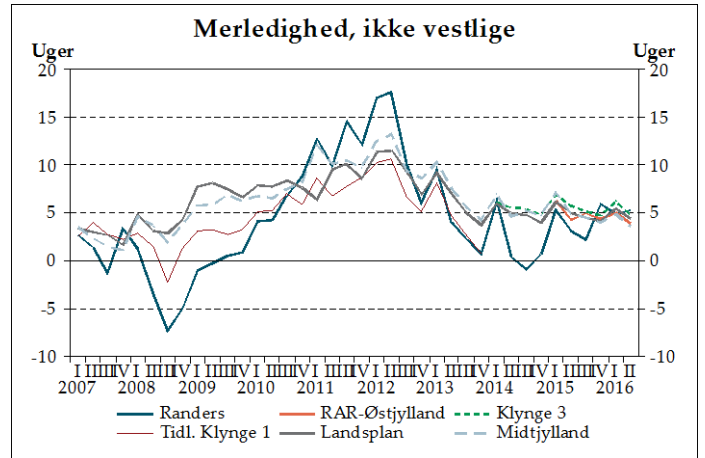
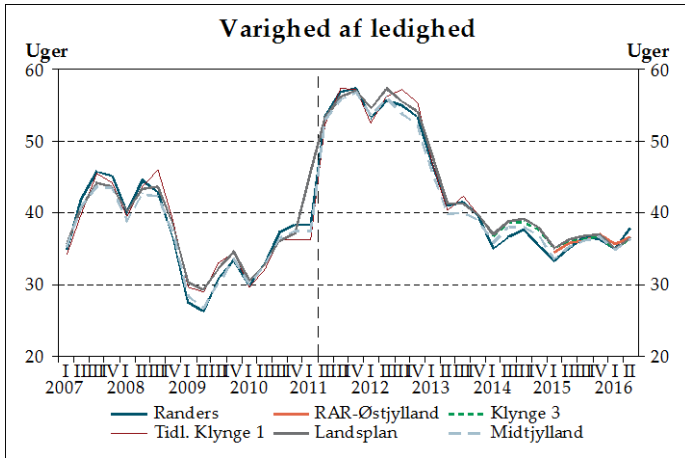
Jobcenter Odder



Anm.: Der er sæsonvariation i indikatorerne for varighed af ledighed, aktiveringsgrad og varighed af sygedagpengeforløb. Evt. manglende observationer i figurerne skyldes, at indikatoren er beregnet på baggrund af for få observationer. Der er et mindre databrud i uddannelsesandel i august 2009, idet op til 6 ugers selvvalgt uddannelse nu indgår. Der er databrud omkring 2011 som følge af ændret registrering af uddannelse i DREAM-registret. Der er databrud i varigheden af ledighed i 2. kvartal 2011, hvilket løfter niveauet af indikatoren væsentligt. Fra 1. kvartal 2014 er der ændret i klyngeopdelingen. Fra 1. kvartal 2015 indgår RAR-områder.

Kilde: LO's jobcenterindikatorer.

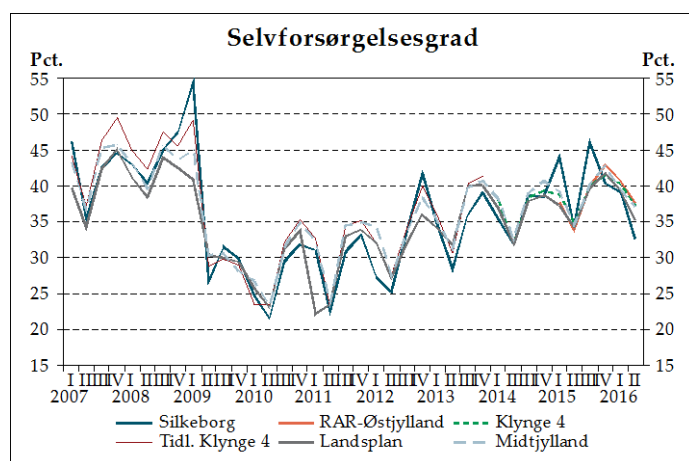
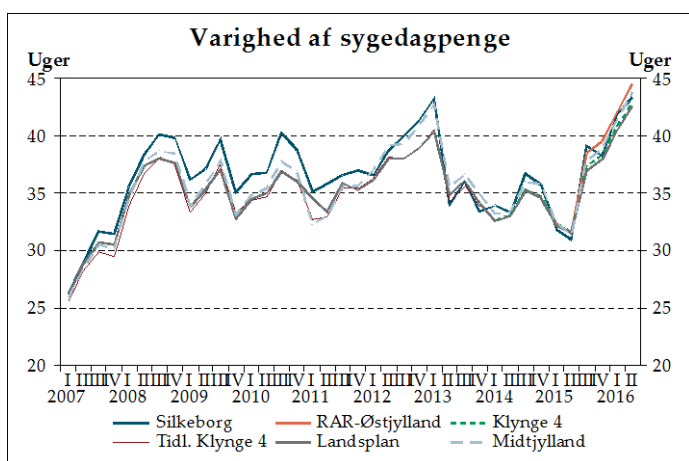
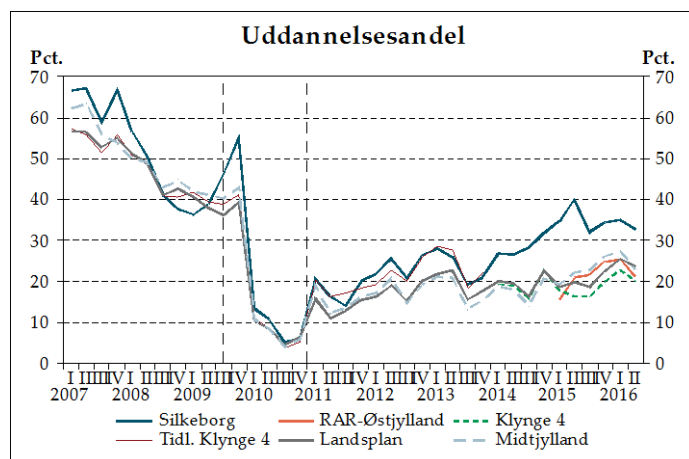
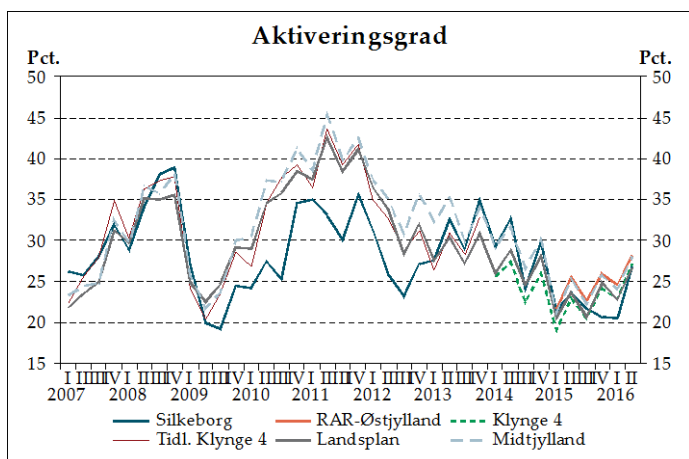
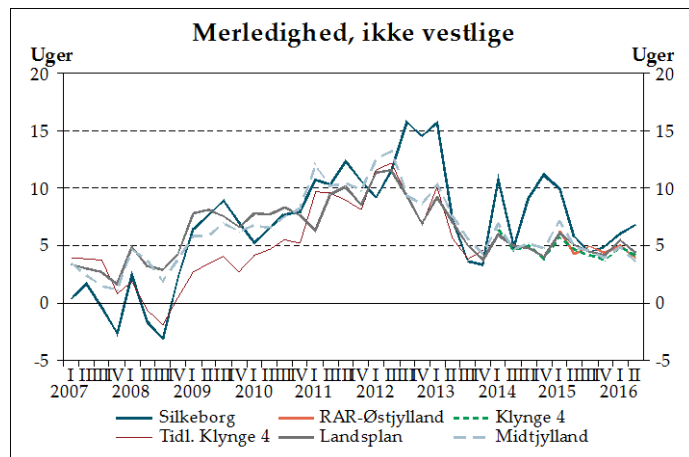
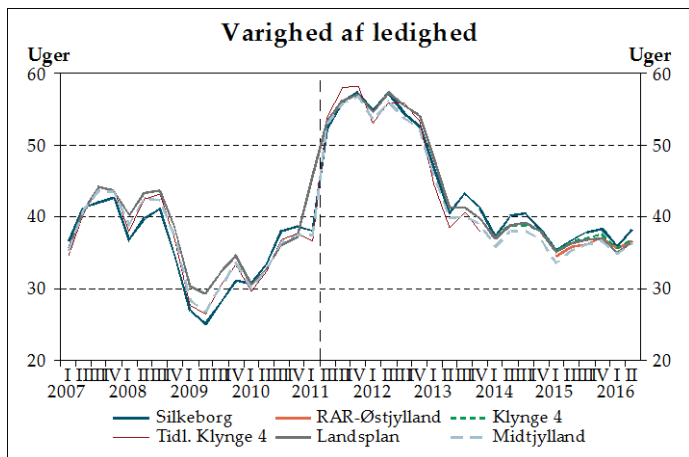
Jobcenter Randers



Anm.: Der er sæsonvariation i indikatorerne for varighed af ledighed, aktiveringsgrad og varighed af sygedagpengeforløb. Evt. manglende observationer i figurerne skyldes, at indikatoren er beregnet på baggrund af for få observationer. Der er et mindre databrud i uddannelsesandel i august 2009, idet op til 6 ugers selvvalgt uddannelse nu indgår. Der er databrud omkring 2011 som følge af ændret registrering af uddannelse i DREAM-registret. Der er databrud i varigheden af ledighed i 2. kvartal 2011, hvilket løfter niveauet af indikatoren væsentligt. Fra 1. kvartal 2014 er der ændret i klyngeopdelingen. Fra 1. kvartal 2015 indgår RAR-områder.

Kilde: LO's jobcenterindikatorer.

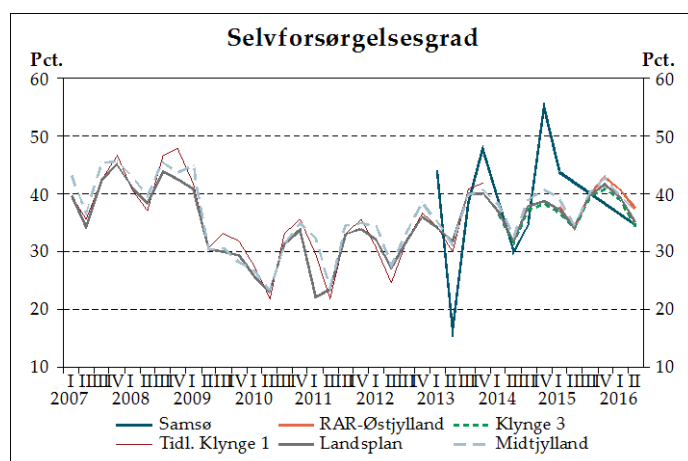
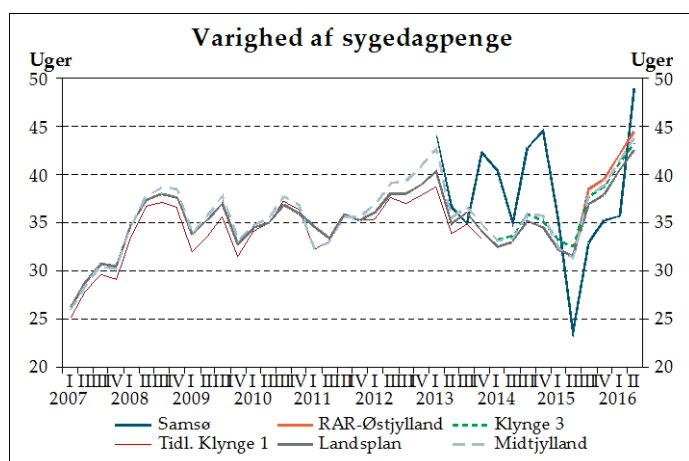
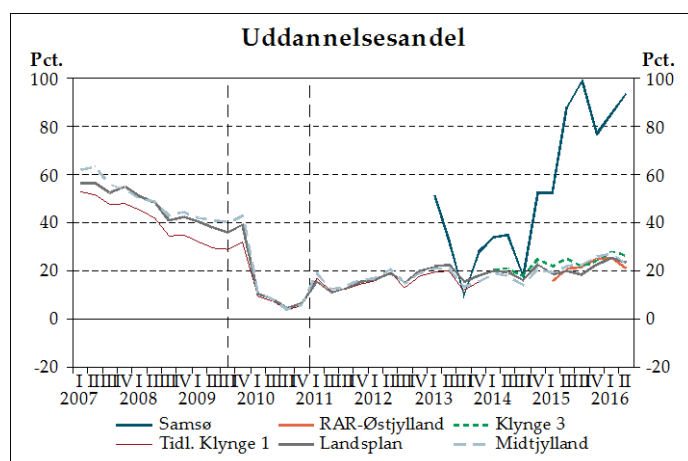
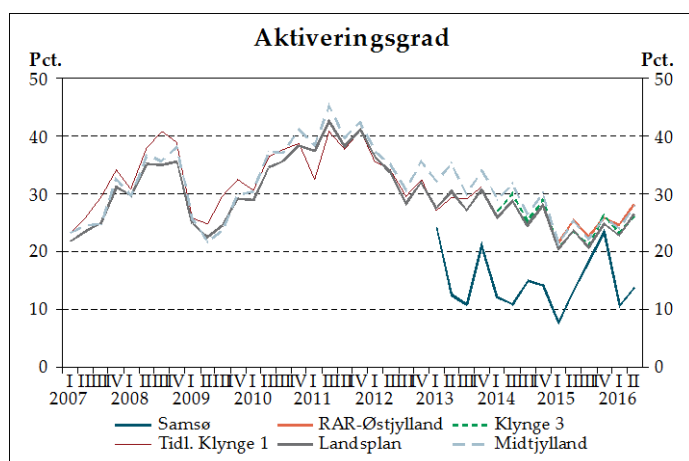
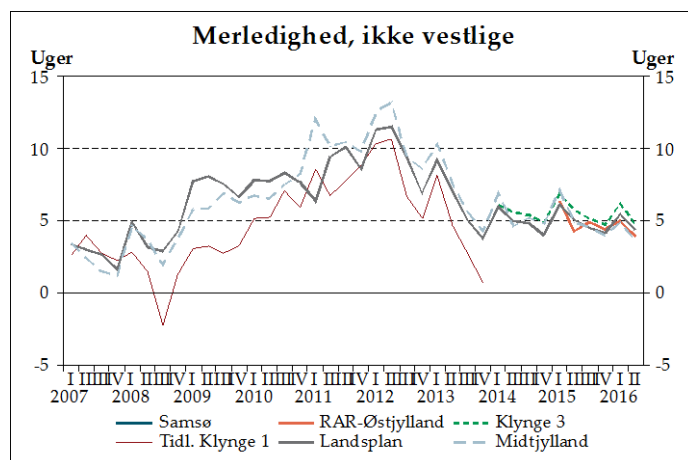
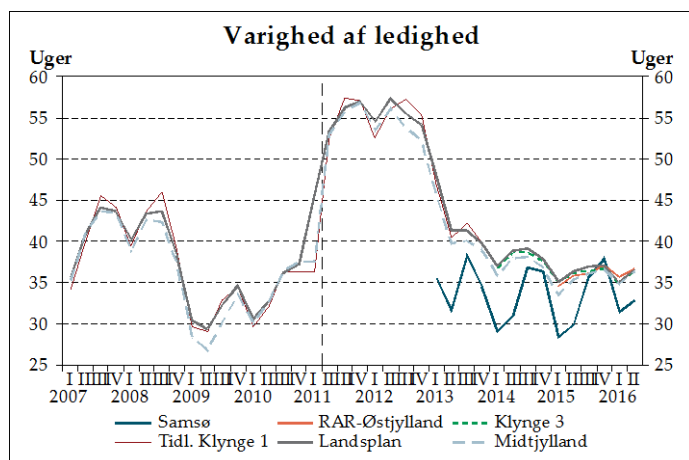
Jobcenter Silkeborg



Anm.: Der er sæsonvariation i indikatorerne for varighed af ledighed, aktiveringsgrad og varighed af sygedagpengeforløb. Evt. manglende observationer i figurerne skyldes, at indikatoren er beregnet på baggrund af for få observationer. Der er et mindre databrud i uddannelsesandel i august 2009, idet op til 6 ugers selvvalgt uddannelse nu indgår. Der er databrud omkring 2011 som følge af ændret registrering af uddannelse i DREAM-registret. Der er databrud i varigheden af ledighed i 2. kvartal 2011, hvilket løfter niveauet af indikatoren væsentligt. Fra 1. kvartal 2014 er der ændret i klyngeopdelingen. Fra 1. kvartal 2015 indgår RAR-områder.

Kilde: LO's jobcenterindikatorer.

Jobcenter Samsø



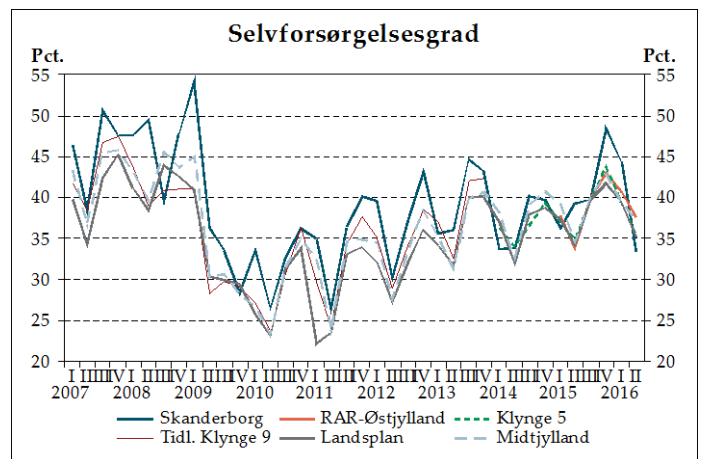
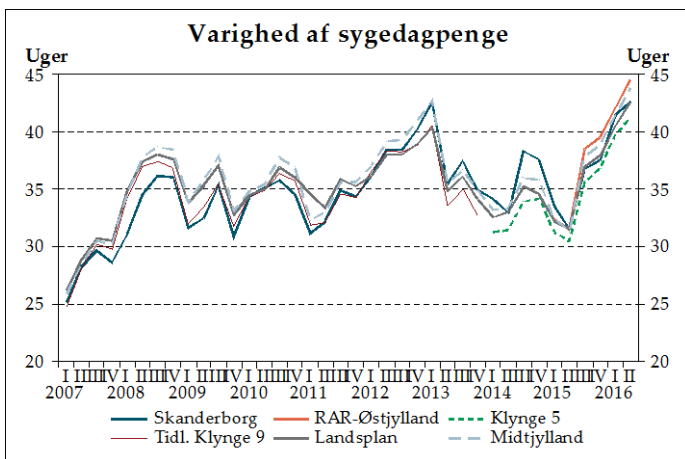
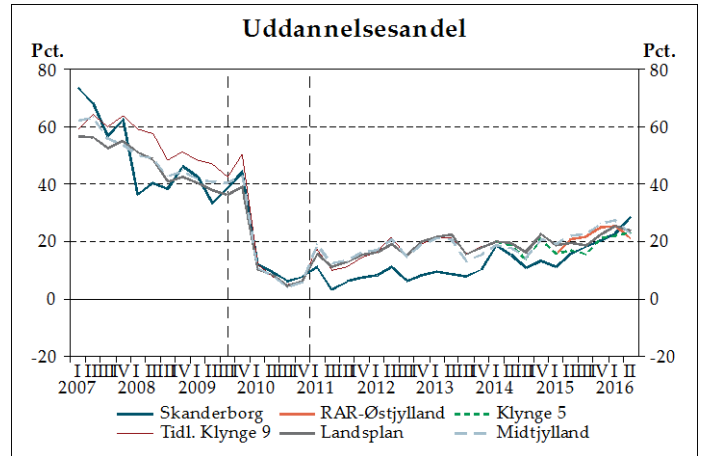
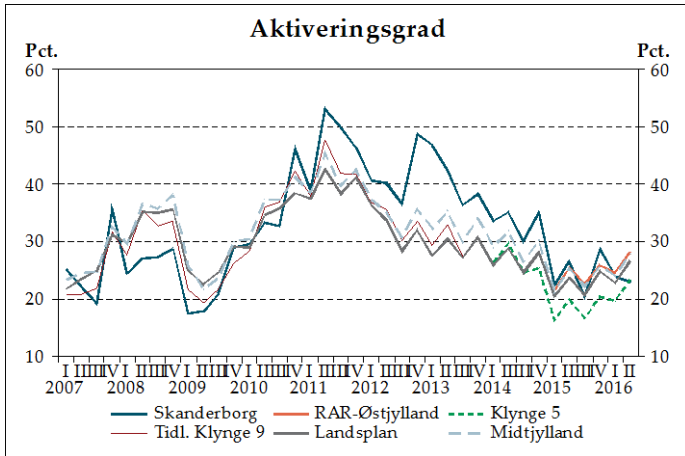
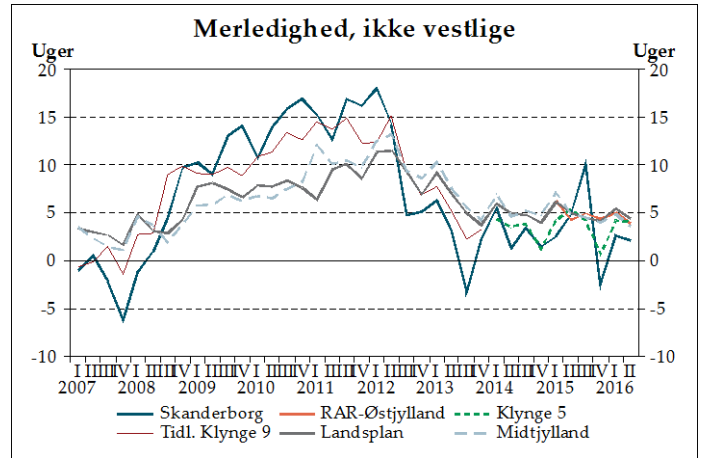
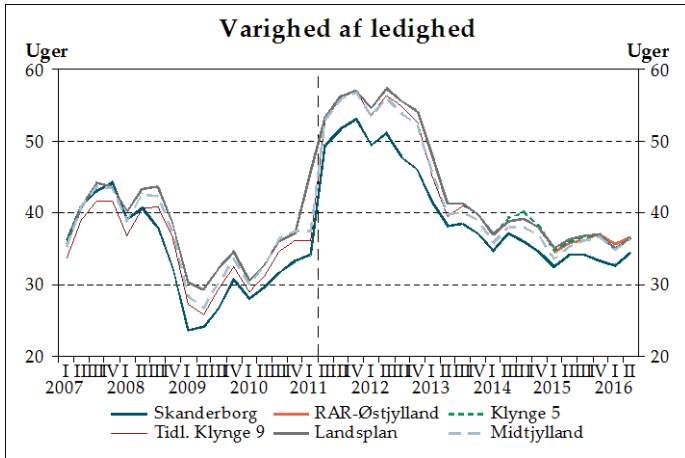
Anm.: Indtil 1. januar 2013 indgik Samsø i jobcenteret Århus-Samsø. Figurene viser indikatorværdierne for det samlede jobcenter før denne dato og for det særskilte jobcenter efter denne dato. Der er dermed databrud per 1. januar 2013.

Anm.: Der er sæsonvariation i indikatorerne for varighed af ledighed, aktiveringsgrad og varighed af sygedagpengeforløb. Evt. manglende observationer i figurene skyldes, at indikatoren er beregnet på baggrund af for få observationer.

Der er et mindre databrud i uddannelsesandel i august 2009, idet op til 6 ugers selvvalgt uddannelse nu indgår. Der er databrud omkring 2011 som følge af ændret registrering af uddannelse i DREAM-registret. Der er databrud i varigheden af ledighed i 2. kvartal 2011, hvilket løfter niveauet af indikatorer væsentligt. Fra 1. kvartal 2014 er der ændret i klyngeopdelingen. Fra 1. kvartal 2015 indgår RAR-områder.

Kilde: LO's jobcenterindikatorer.

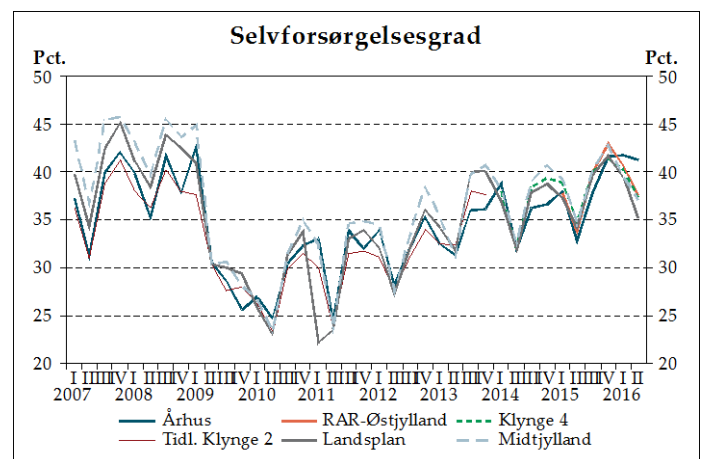
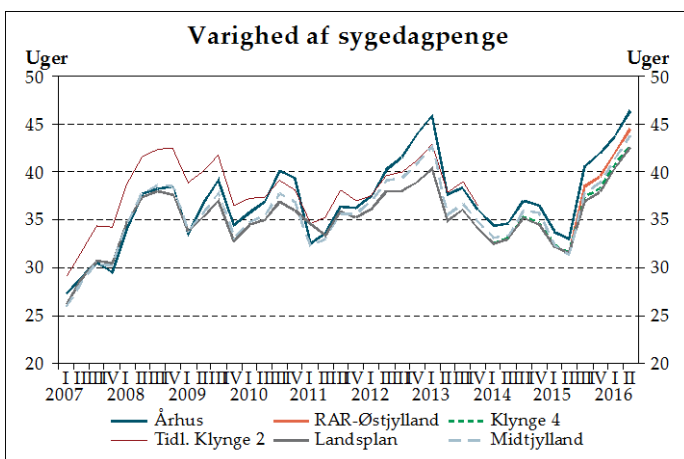
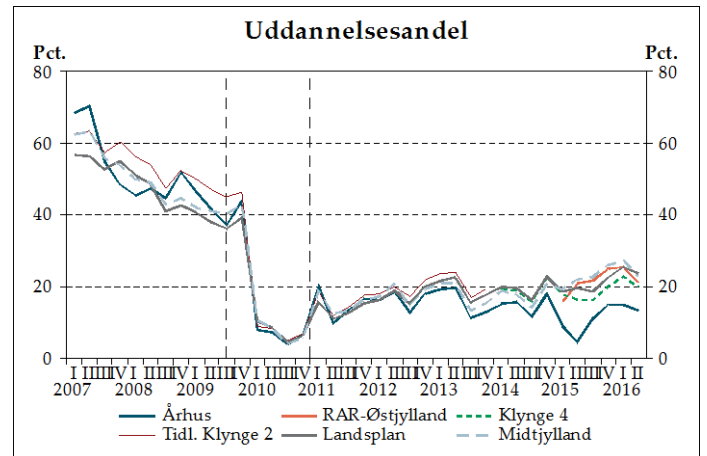
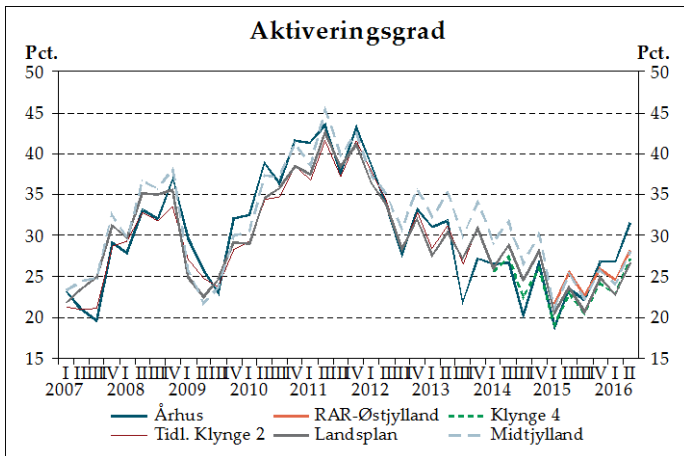
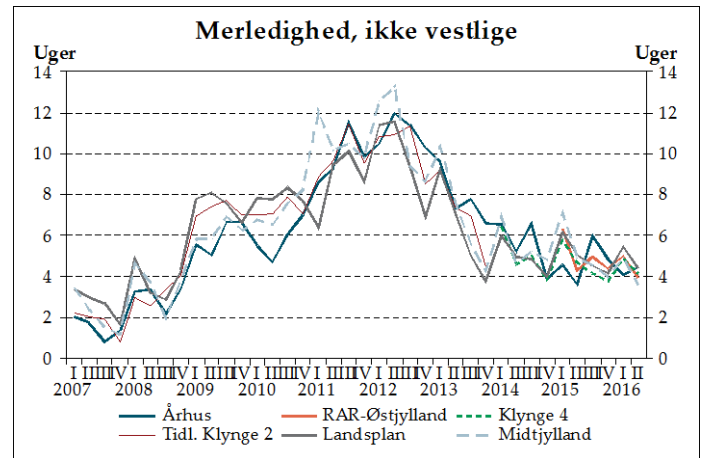
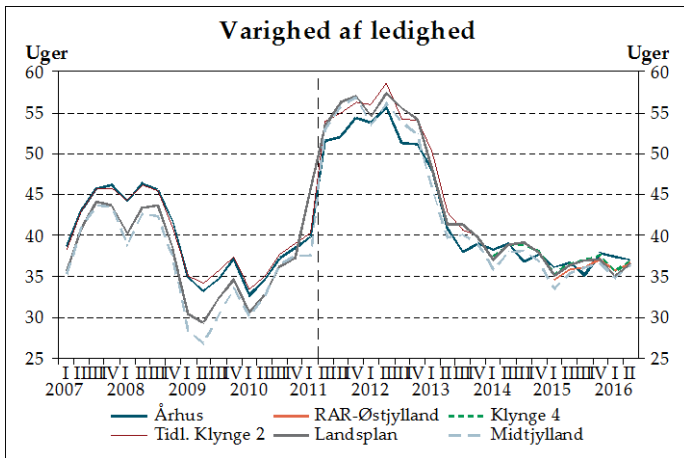
Jobcenter Skanderborg



Anm.: Der er sæsonvariation i indikatorerne for varighed af ledighed, aktiveringsgrad og varighed af sygedagpengeforløb. Evt. manglende observationer i figurerne skyldes, at indikatoren er beregnet på baggrund af for få observationer. Der er et mindre databrud i uddannelsesandel i august 2009, idet op til 6 ugers selvvalgt uddannelse nu indgår. Der er databrud omkring 2011 som følge af ændret registrering af uddannelse i DREAM-registret. Der er databrud i varigheden af ledighed i 2. kvartal 2011, hvilket løfter niveauet af indikatoren væsentligt. Fra 1. kvartal 2014 er der ændret i klyngeopdelingen. Fra 1. kvartal 2015 indgår RAR-områder.

Kilde: LO's jobcenterindikatorer.

Jobcenter Århus

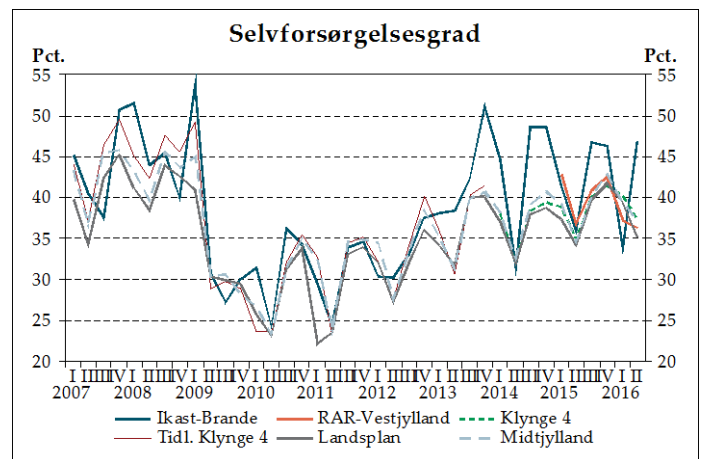
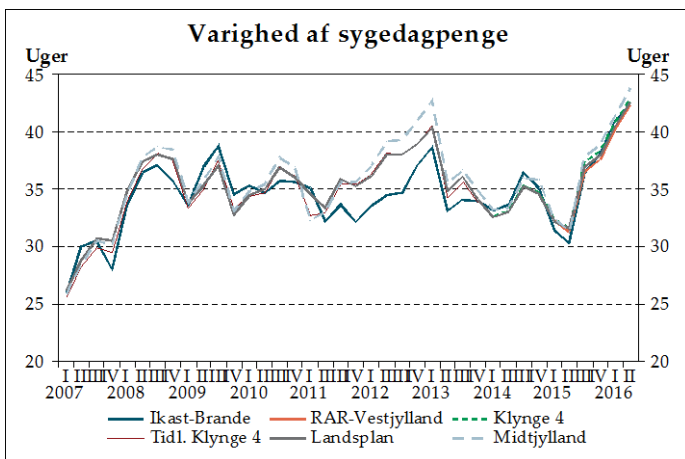
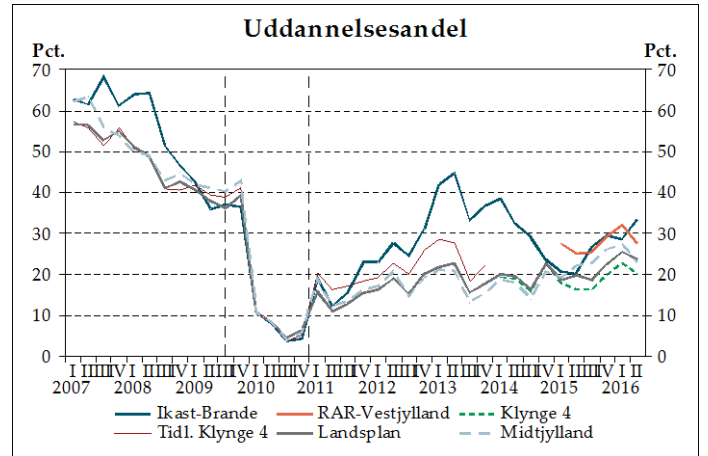
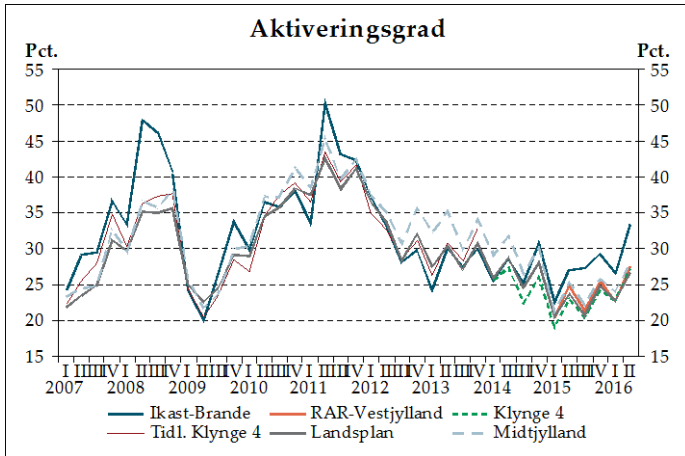
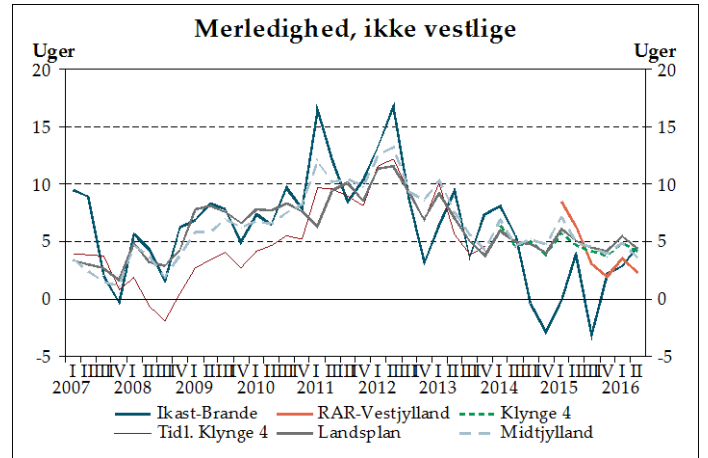
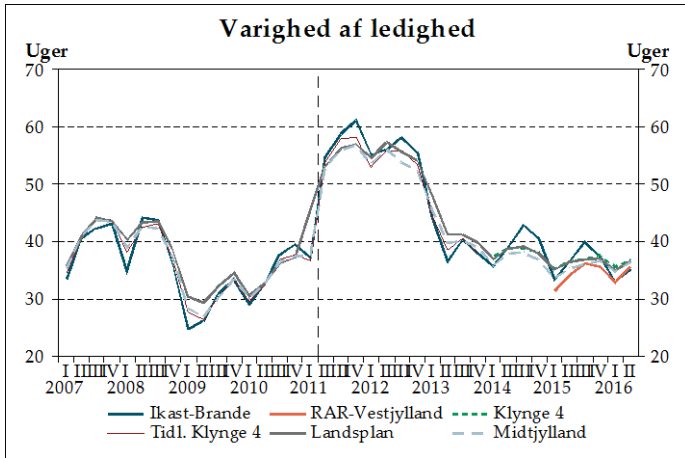


Anm.: Indtil 1. januar 2013 indgik Århus i jobcenteret Århus-Samsø. Figurene viser indikatorværdierne for det samlede jobcenter før denne dato og for det særskilte jobcenter efter denne dato. Der er dermed databrud per 1. januar 2013.

Anm.: Der er sæsonvariation i indikatorerne for varighed af ledighed, aktiveringsgrad og varighed af sygedagpengeforløb. Evt. manglende observationer i figurene skyldes, at indikatoren er beregnet på baggrund af for få observationer. Der er et mindre databrud i uddannelsesandel i august 2009, idet op til 6 ugers selvvalgt uddannelse nu indgår. Der er databrud omkring 2011 som følge af ændret registrering af uddannelse i DREAM-registret. Der er databrud i varigheden af ledighed i 2. kvartal 2011, hvilket løfter niveauet af indikatoren væsentligt. Fra 1. kvartal 2014 er der ændret i klyngeopdelingen. Fra 1. kvartal 2015 indgår RAR-områder.

Kilde: LO's jobcenterindikatorer.

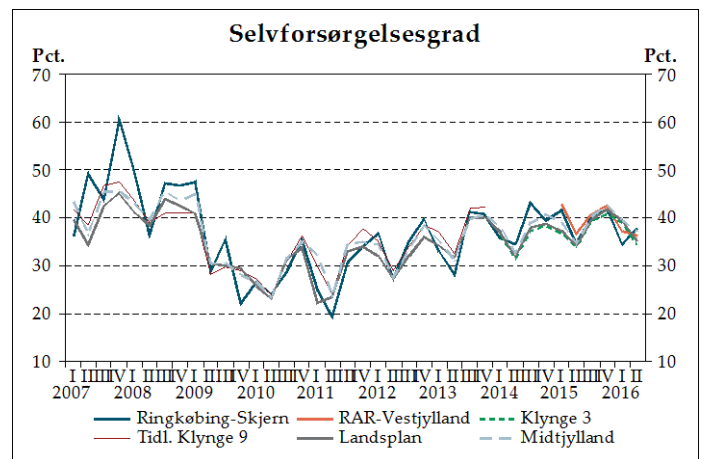
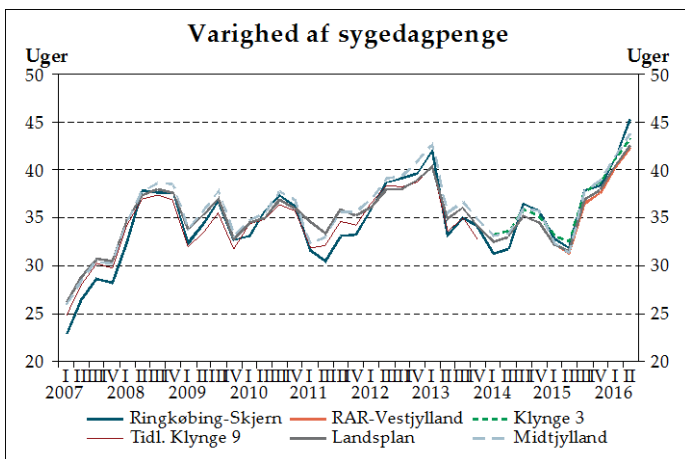
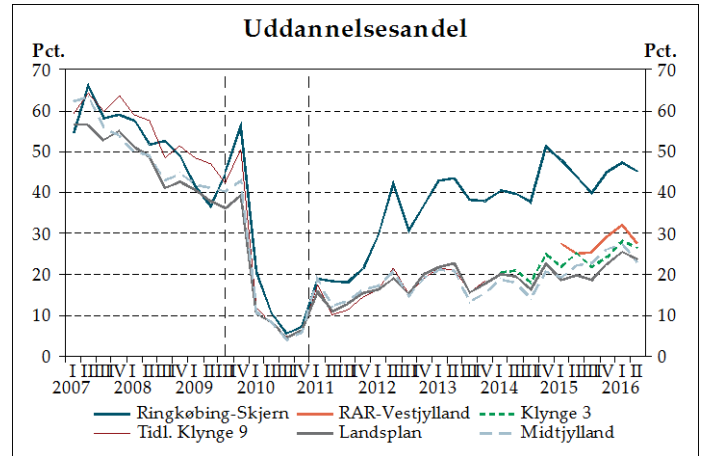
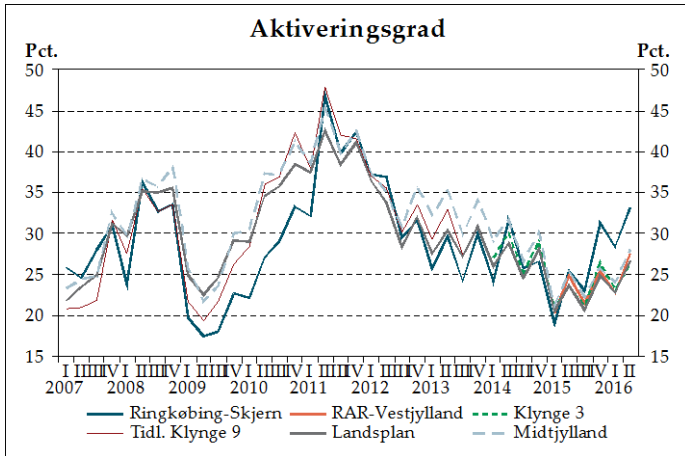
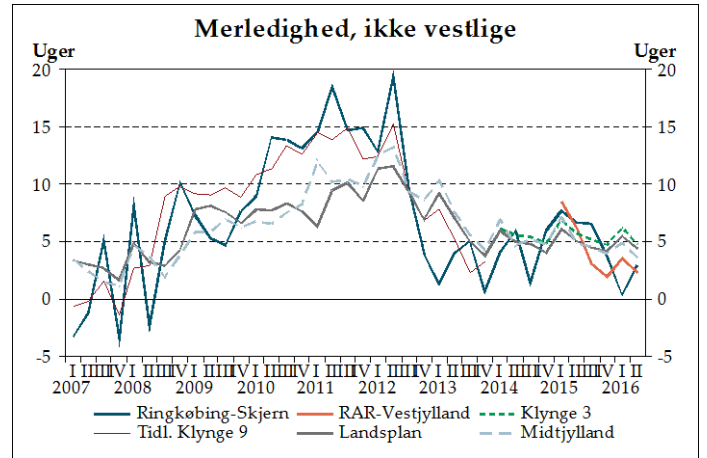
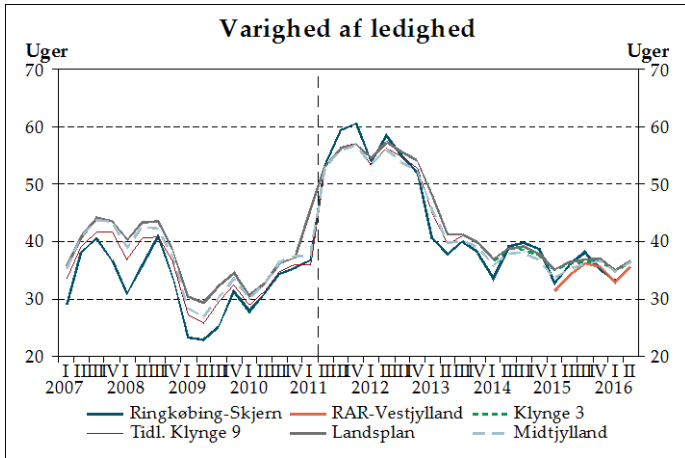
Jobcenter Ikast-Brande



Anm.: Der er sæsonvariation i indikatorerne for varighed af ledighed, aktiveringsgrad og varighed af sygedagpengeforløb. Evt. manglende observationer i figurerne skyldes, at indikatoren er beregnet på baggrund af for få observationer. Der er et mindre databrud i uddannelsesandel i august 2009, idet op til 6 ugers selvvalgt uddannelse nu indgår. Der er databrud omkring 2011 som følge af ændret registrering af uddannelse i DREAM-registret. Der er databrud i varigheden af ledighed i 2. kvartal 2011, hvilket løfter niveauet af indikatoren væsentligt. Fra 1. kvartal 2014 er der ændret i klyngeopdelingen. Fra 1. kvartal 2015 indgår RAR-områder.

Kilde: LO's jobcenterindikatorer.

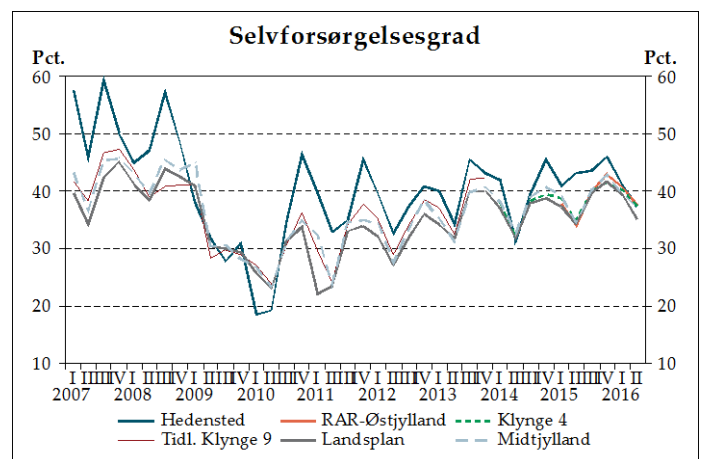
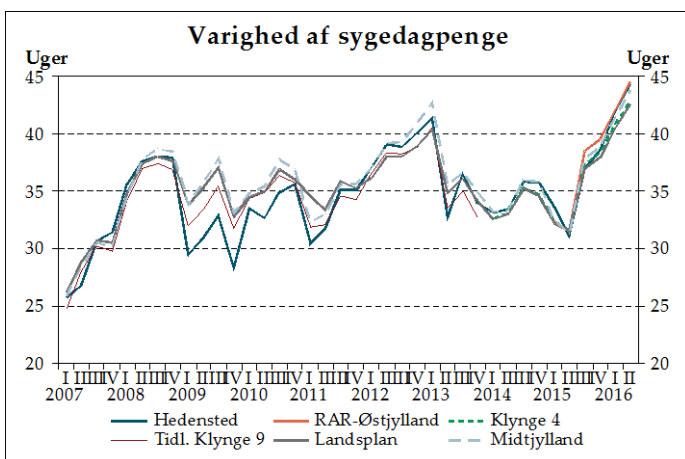
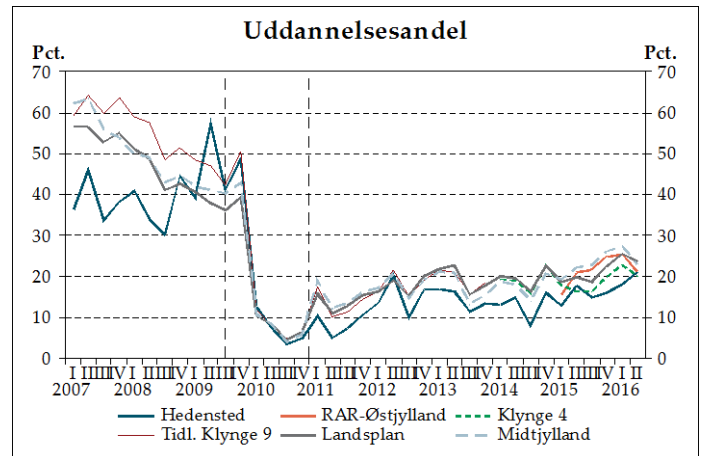
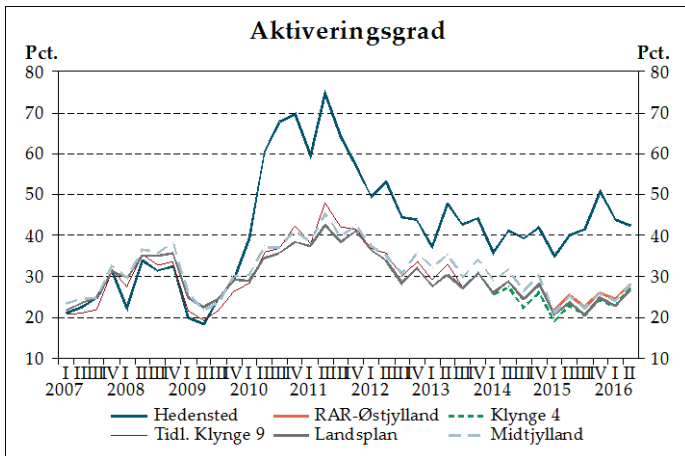
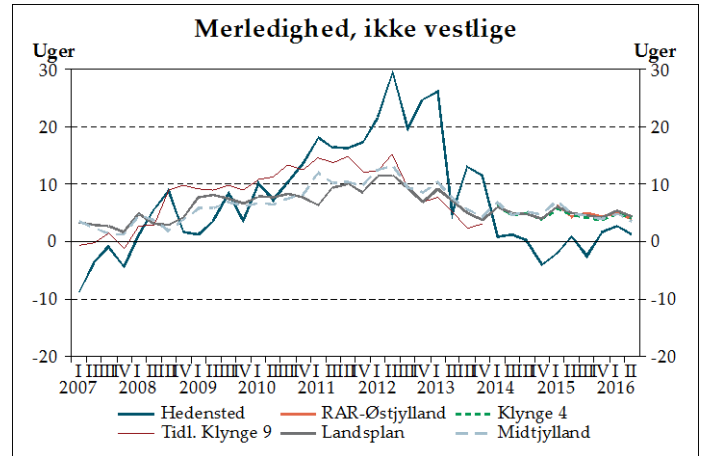
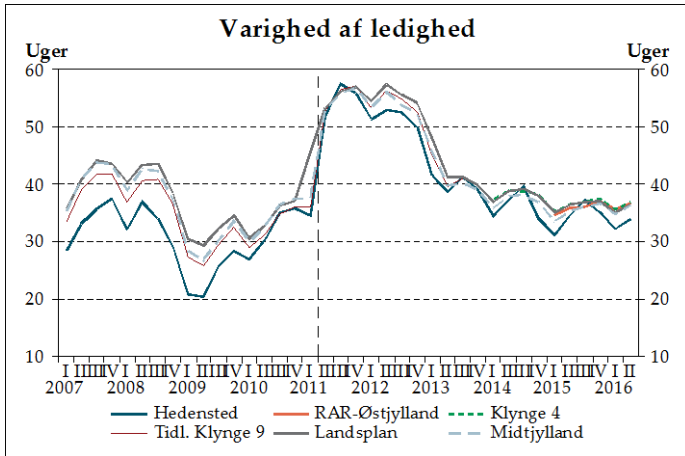
Jobcenter Ringkøbing-Skjern



Anm.: Der er sæsonvariation i indikatorerne for varighed af ledighed, aktiveringsgrad og varighed af sygedagpengeforløb. Evt. manglende observationer i figurerne skyldes, at indikatoren er beregnet på baggrund af for få observationer. Der er et mindre databrud i uddannelsesandel i august 2009, idet op til 6 ugers selvvalgt uddannelse nu indgår. Der er databrud omkring 2011 som følge af ændret registrering af uddannelse i DREAM-registret. Der er databrud i varigheden af ledighed i 2. kvartal 2011, hvilket løfter niveauet af indikatoren væsentligt. Fra 1. kvartal 2014 er der ændret i klyngeopdelingen. Fra 1. kvartal 2015 indgår RAR-områder.

Kilde: LO's jobcenterindikatorer.

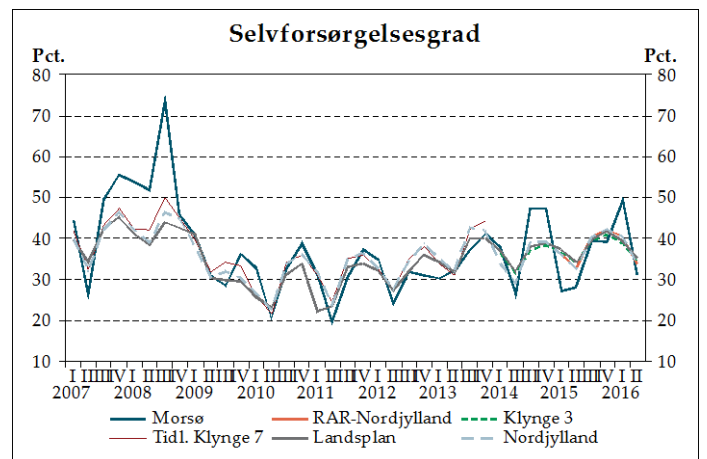
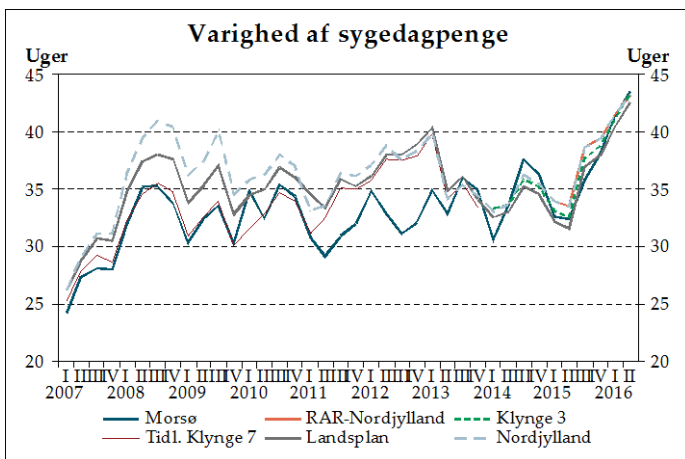
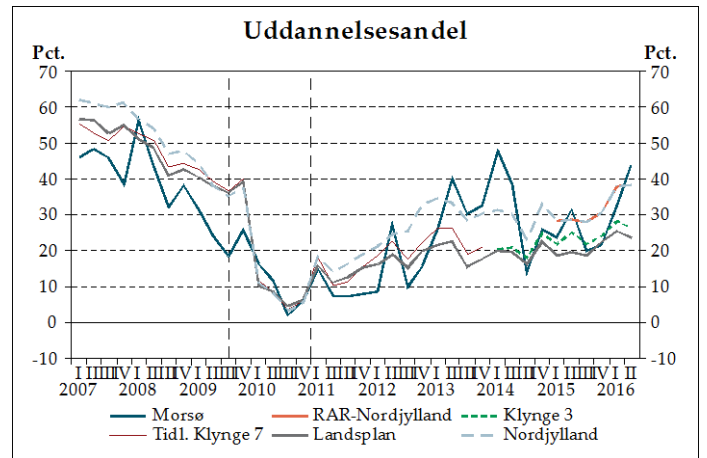
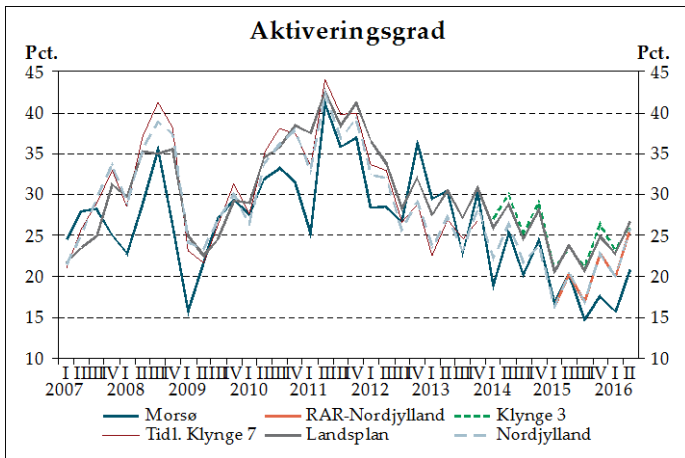
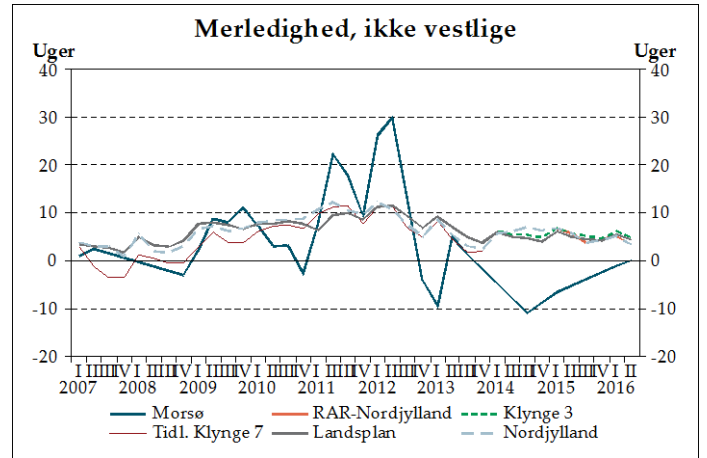
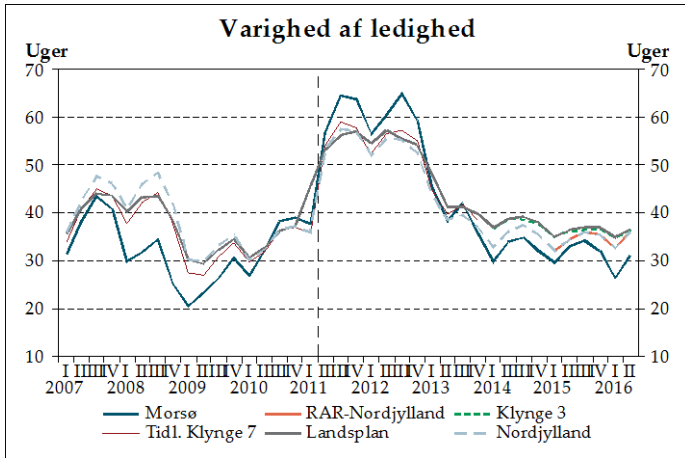
Jobcenter Hedensted



Anm.: Der er sæsonvariation i indikatorerne for varighed af ledighed, aktiveringsgrad og varighed af sygedagpengeforløb. Evt. manglende observationer i figurerne skyldes, at indikatoren er beregnet på baggrund af for få observationer. Der er et mindre databrud i uddannelsesandel i august 2009, idet op til 6 ugers selvvalgt uddannelse nu indgår. Der er databrud omkring 2011 som følge af ændret registrering af uddannelse i DREAM-registret. Der er databrud i varigheden af ledighed i 2. kvartal 2011, hvilket løfter niveauet af indikatoren væsentligt. Fra 1. kvartal 2014 er der ændret i klyngeopdelingen. Fra 1. kvartal 2015 indgår RAR-områder.

Kilde: LO's jobcenterindikatorer.

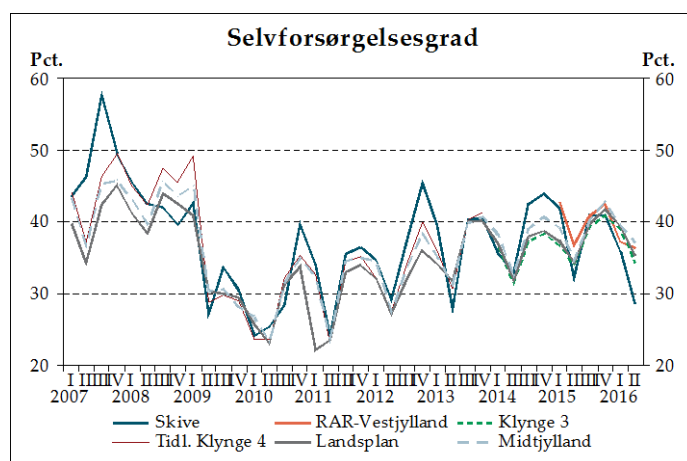
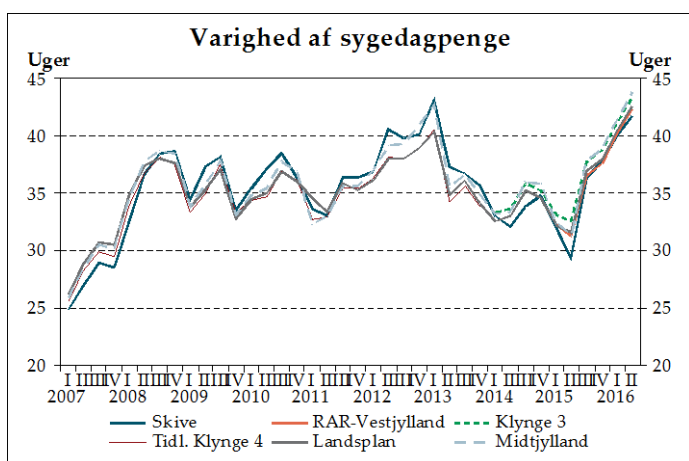
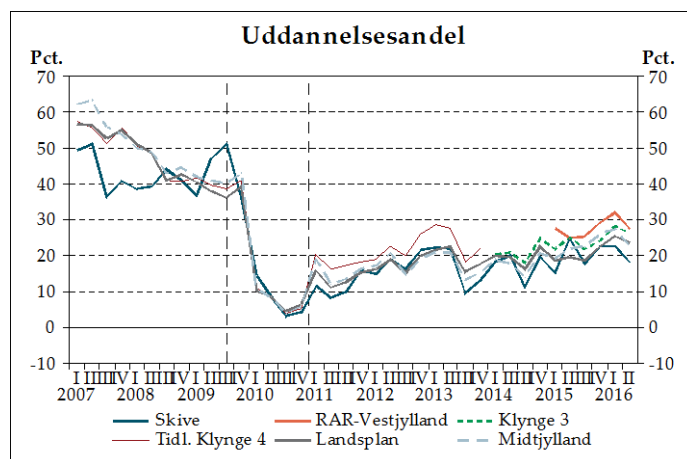
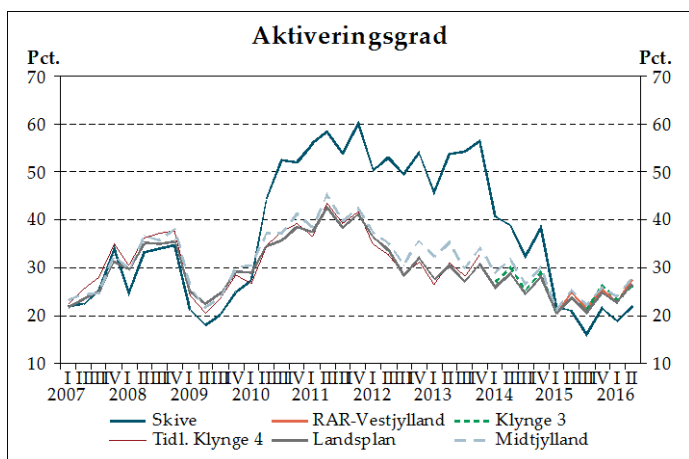
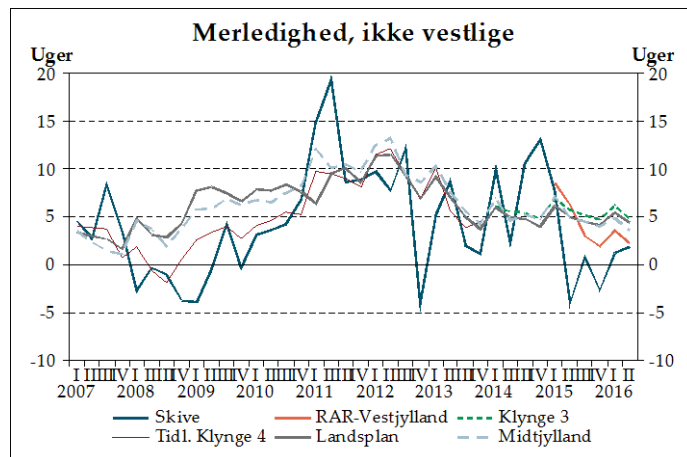
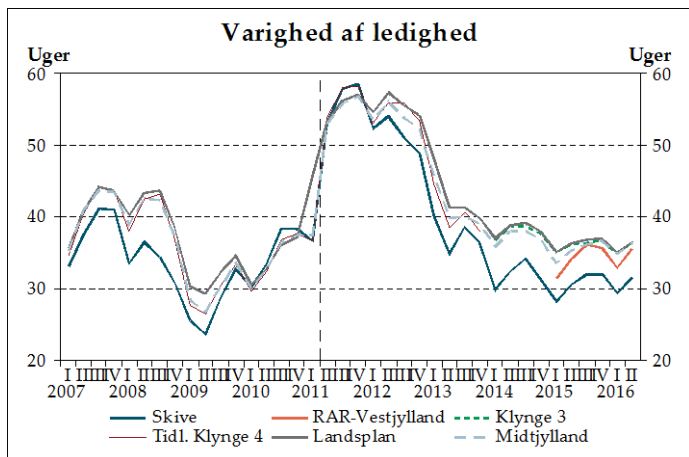
Jobcenter Morsø



Anm.: Der er sæsonvariation i indikatorerne for varighed af ledighed, aktiveringsgrad og varighed af sygedagpengeforløb. Evt. manglende observationer i figurerne skyldes, at indikatoren er beregnet på baggrund af for få observationer. Der er et mindre databrud i uddannelsesandel i august 2009, idet op til 6 ugers selvvalgt uddannelse nu indgår. Der er databrud omkring 2011 som følge af ændret registrering af uddannelse i DREAM-registret. Der er databrud i varigheden af ledighed i 2. kvartal 2011, hvilket løfter niveauet af indikatoren væsentligt. Fra 1. kvartal 2014 er der ændret i klyngeopdelingen. Fra 1. kvartal 2015 indgår RAR-områder.

Kilde: LO's jobcenterindikatorer.

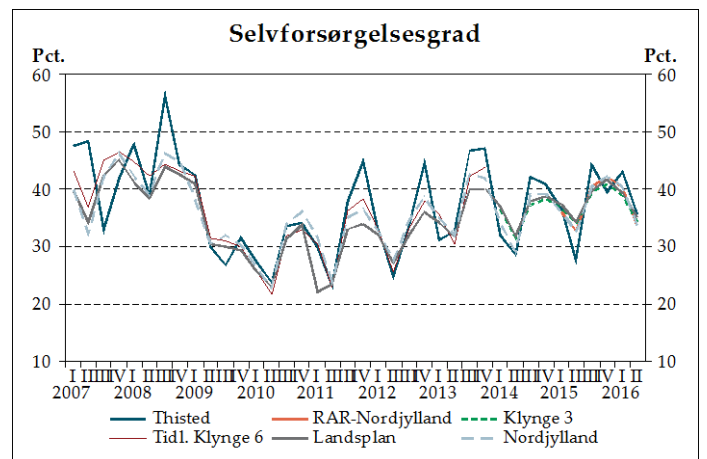
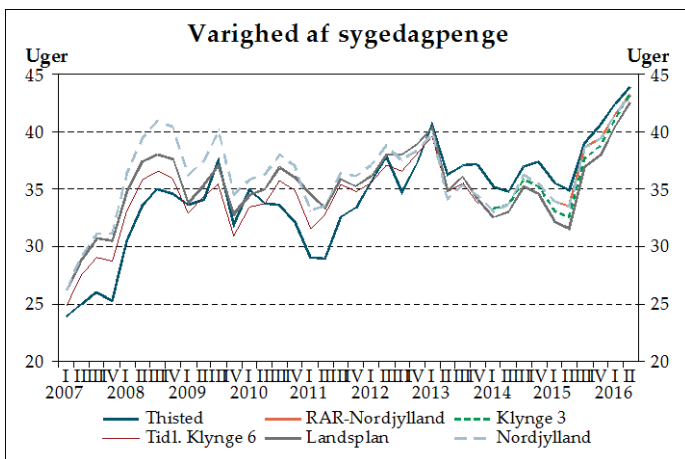
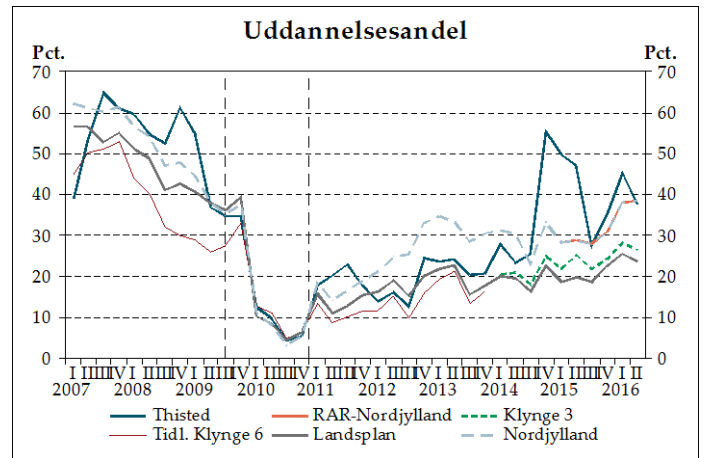
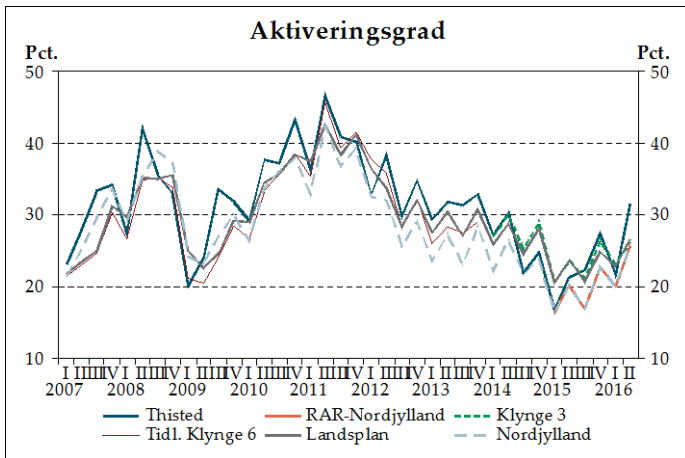
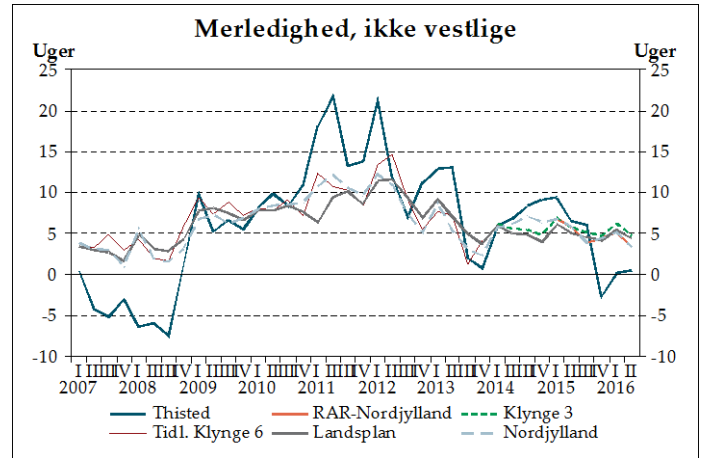
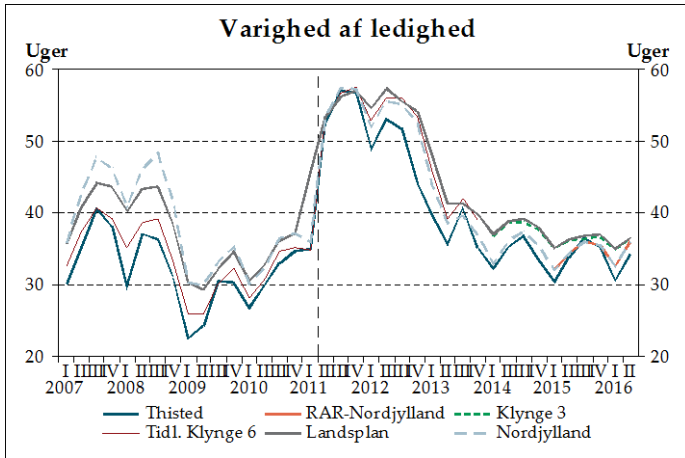
Jobcenter Skive



Anm.: Der er sæsonvariation i indikatorerne for varighed af ledighed, aktiveringsgrad og varighed af sygedagpengeforløb. Evt. manglende observationer i figurerne skyldes, at indikatoren er beregnet på baggrund af for få observationer. Der er et mindre databrud i uddannelsesandel i august 2009, idet op til 6 ugers selvvalgt uddannelse nu indgår. Der er databrud omkring 2011 som følge af ændret registrering af uddannelse i DREAM-registret. Der er databrud i varigheden af ledighed i 2. kvartal 2011, hvilket løfter niveauet af indikatoren væsentligt. Fra 1. kvartal 2014 er der ændret i klyngeopdelingen. Fra 1. kvartal 2015 indgår RAR-områder.

Kilde: LO's jobcenterindikatorer.

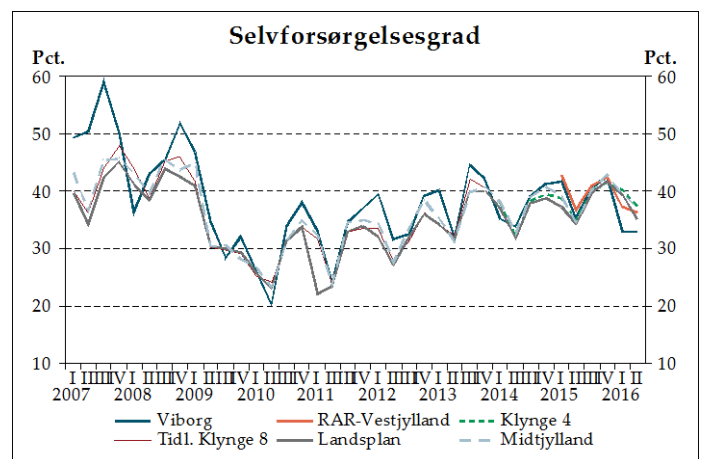
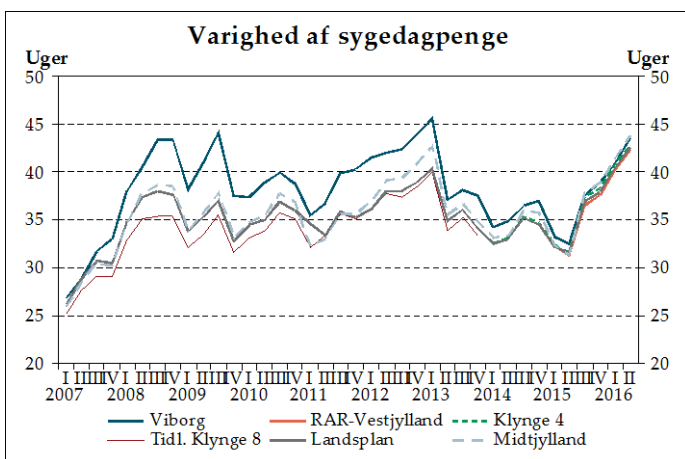
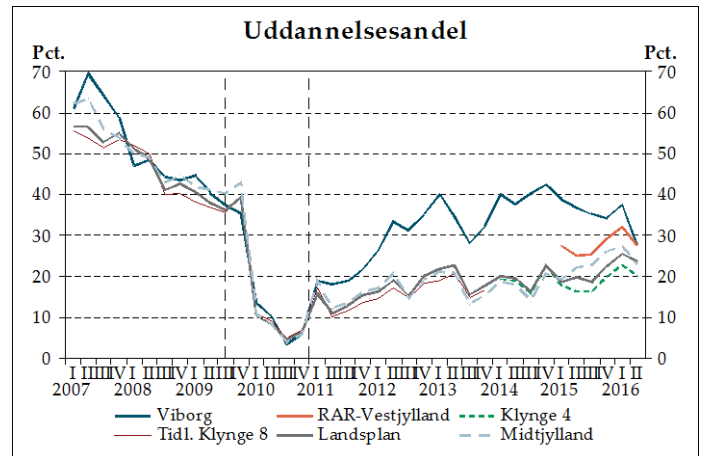
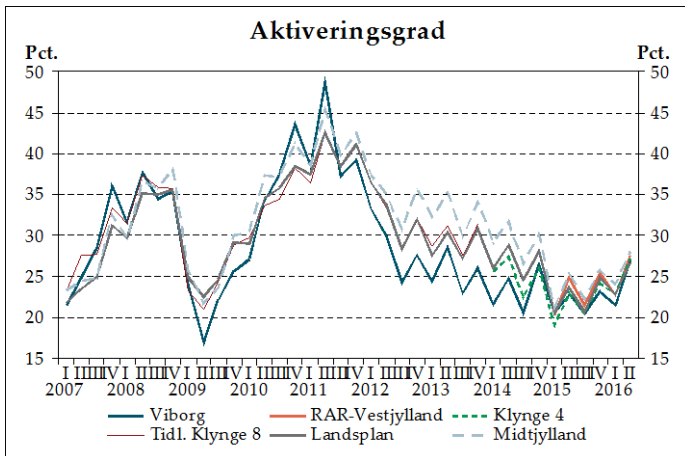
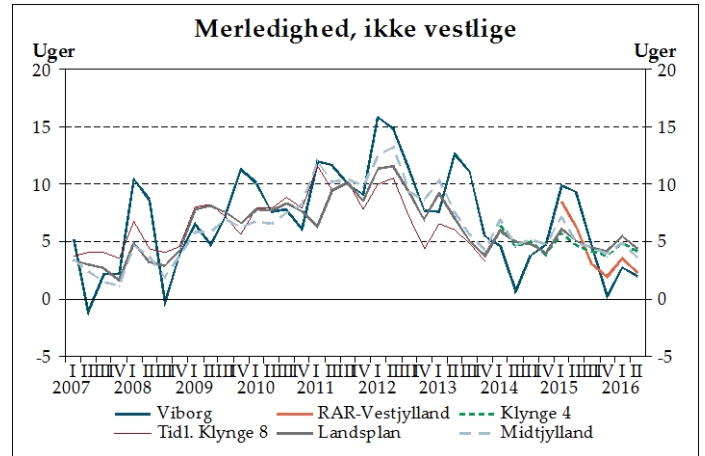
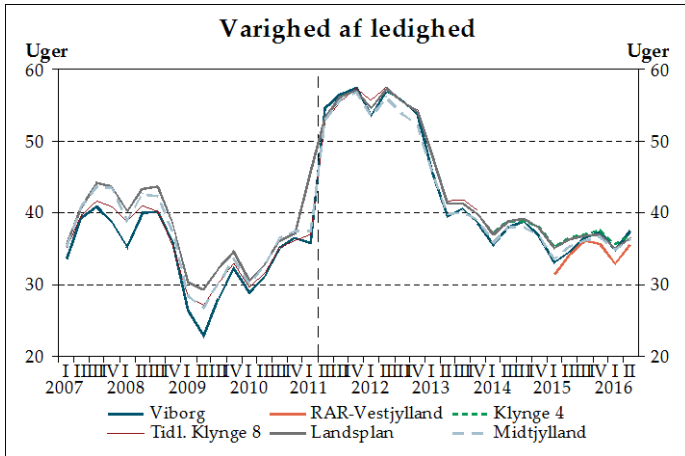
Jobcenter Thisted



Anm.: Der er sæsonvariation i indikatorerne for varighed af ledighed, aktiveringsgrad og varighed af sygedagpengeforløb. Evt. manglende observationer i figurerne skyldes, at indikatoren er beregnet på baggrund af for få observationer. Der er et mindre databrud i uddannelsesandel i august 2009, idet op til 6 ugers selvvalgt uddannelse nu indgår. Der er databrud omkring 2011 som følge af ændret registrering af uddannelse i DREAM-registret. Der er databrud i varigheden af ledighed i 2. kvartal 2011, hvilket løfter niveauet af indikatoren væsentligt. Fra 1. kvartal 2014 er der ændret i klyngeopdelingen. Fra 1. kvartal 2015 indgår RAR-områder.

Kilde: LO's jobcenterindikatorer.

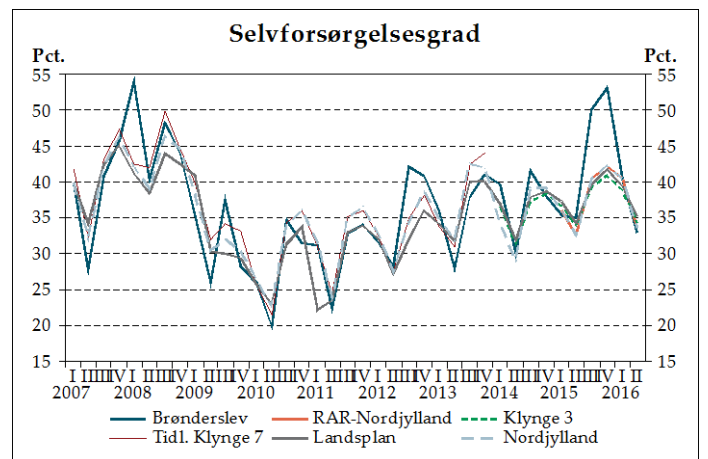
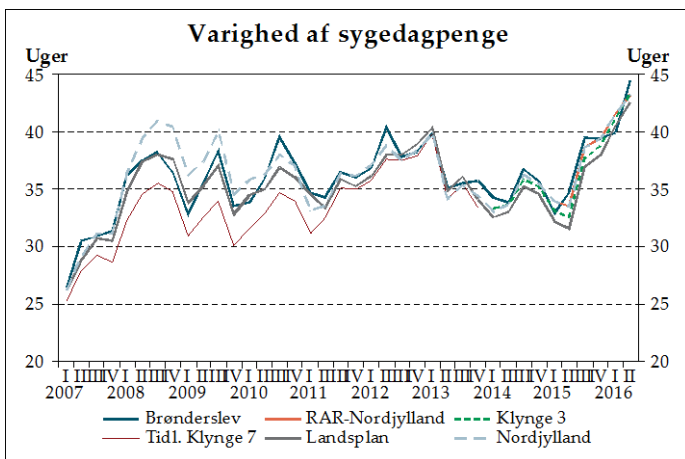
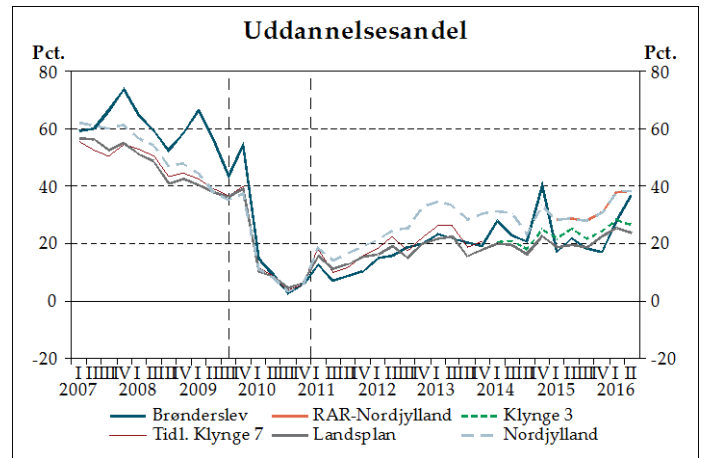
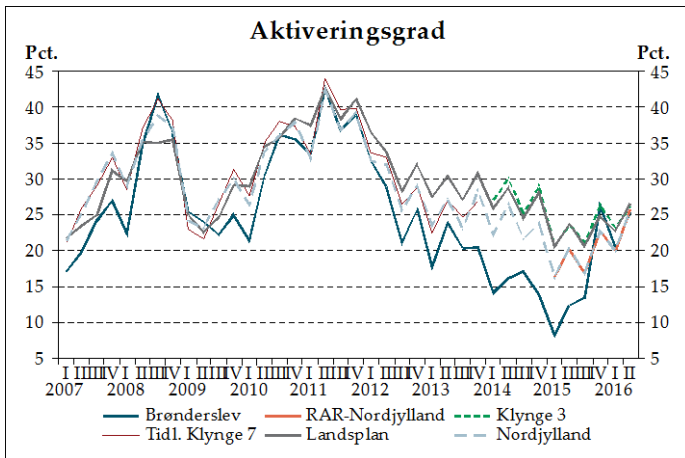
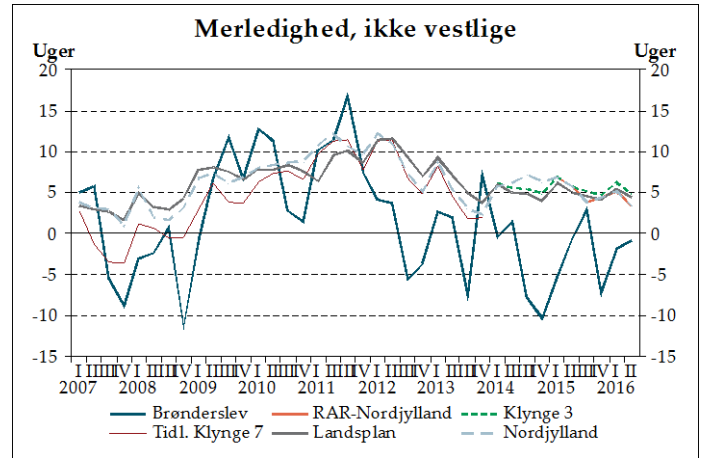
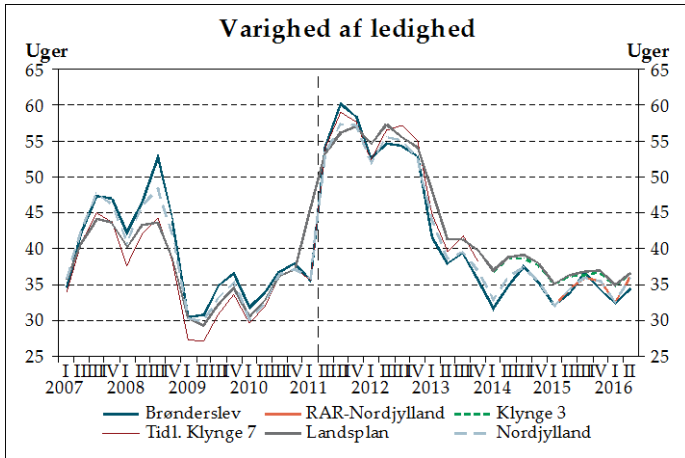
Jobcenter Viborg



Anm.: Der er sæsonvariation i indikatorerne for varighed af ledighed, aktiveringsgrad og varighed af sygedagpengeforløb. Evt. manglende observationer i figurerne skyldes, at indikatoren er beregnet på baggrund af for få observationer. Der er et mindre databrud i uddannelsesandel i august 2009, idet op til 6 ugers selvvalgt uddannelse nu indgår. Der er databrud omkring 2011 som følge af ændret registrering af uddannelse i DREAM-registret. Der er databrud i varigheden af ledighed i 2. kvartal 2011, hvilket løfter niveauet af indikatoren væsentligt. Fra 1. kvartal 2014 er der ændret i klyngeopdelingen. Fra 1. kvartal 2015 indgår RAR-områder.

Kilde: LO's jobcenterindikatorer.

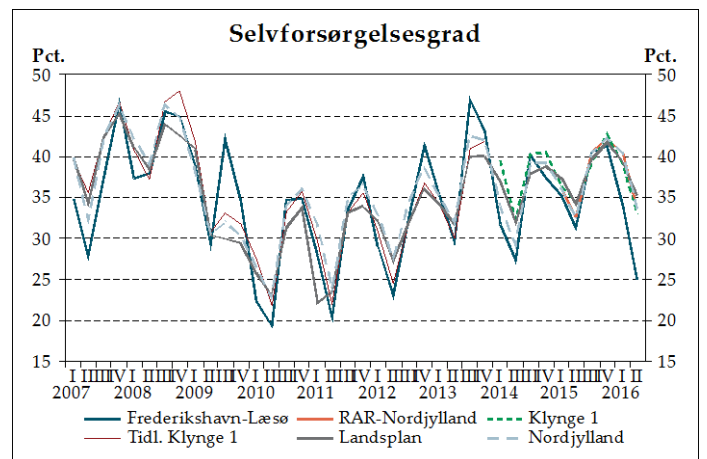
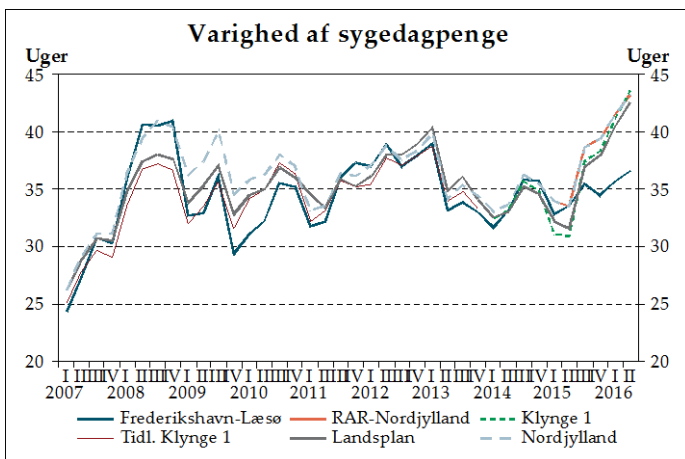
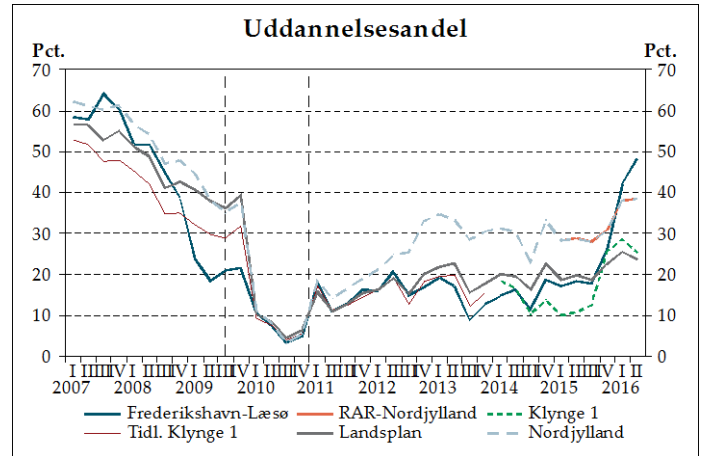
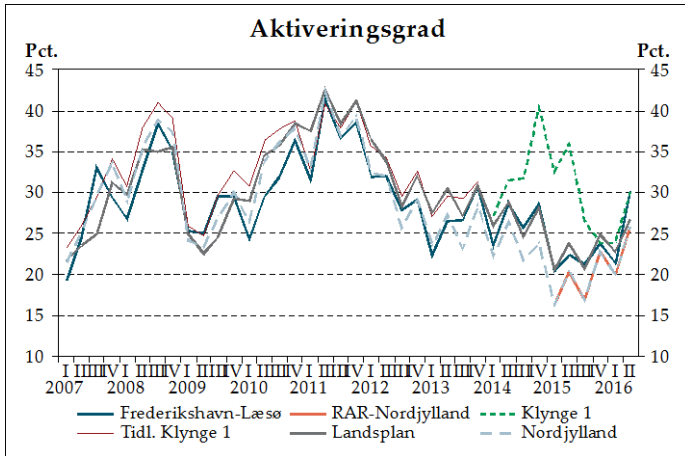
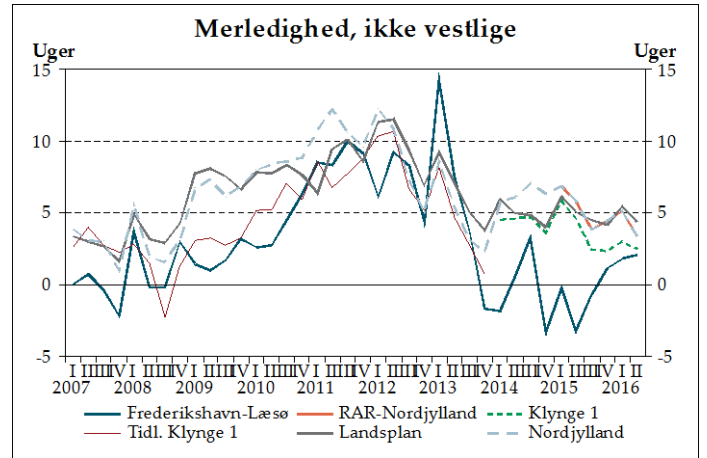
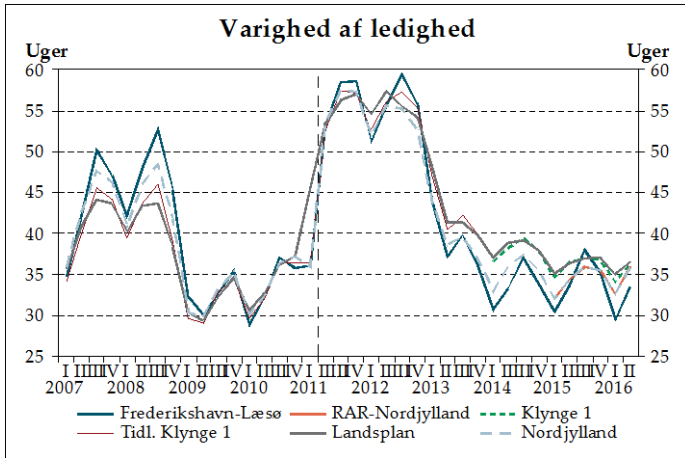
Jobcenter Brønderslev



Anm.: Der er sæsonvariation i indikatorerne for varighed af ledighed, aktiveringsgrad og varighed af sygedagpengeforløb. Evt. manglende observationer i figurerne skyldes, at indikatoren er beregnet på baggrund af for få observationer. Der er et mindre databrud i uddannelsesandel i august 2009, idet op til 6 ugers selvvalgt uddannelse nu indgår. Der er databrud omkring 2011 som følge af ændret registrering af uddannelse i DREAM-registret. Der er databrud i varigheden af ledighed i 2. kvartal 2011, hvilket løfter niveauet af indikatoren væsentligt. Fra 1. kvartal 2014 er der ændret i klyngeopdelingen. Fra 1. kvartal 2015 indgår RAR-områder.

Kilde: LO's jobcenterindikatorer.

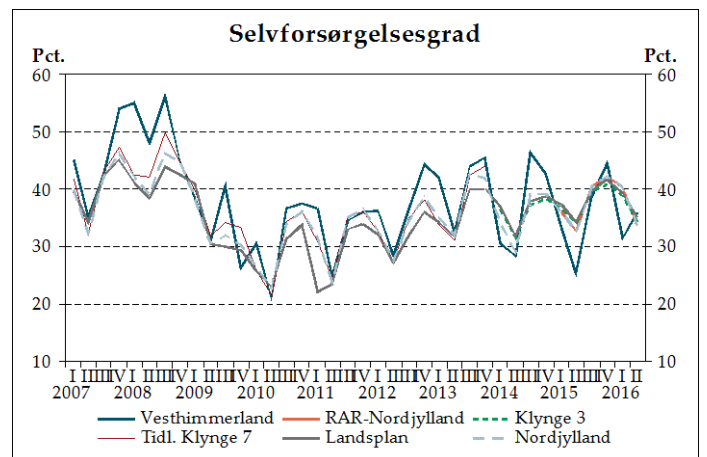
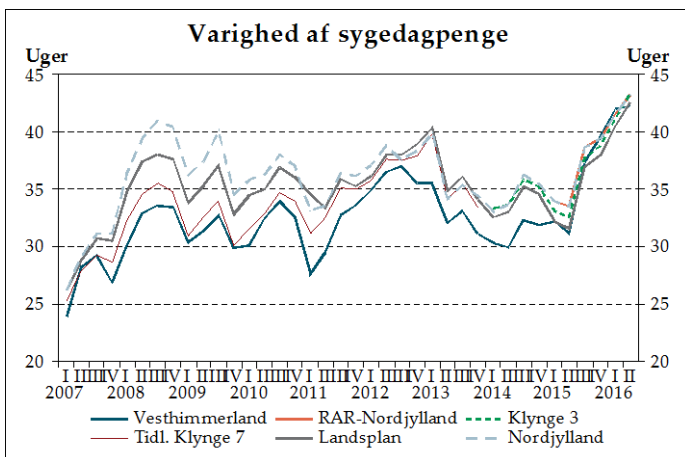
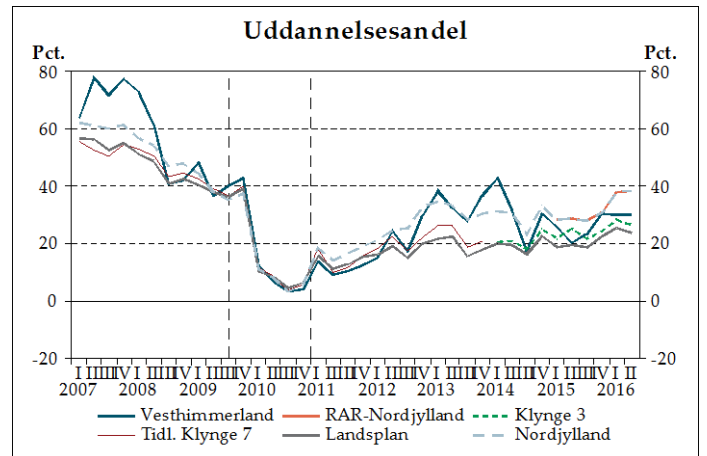
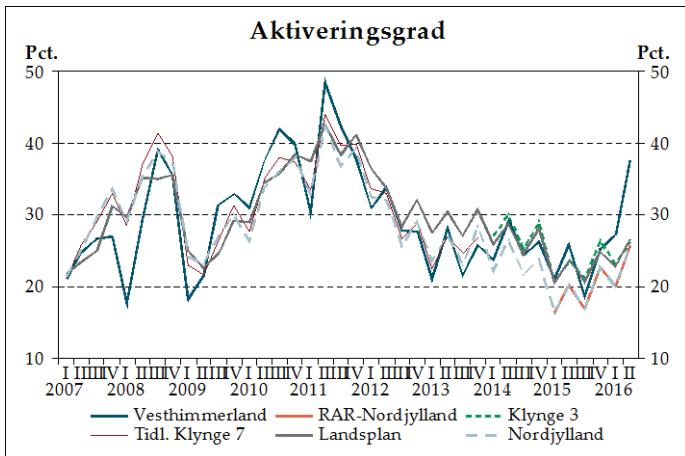
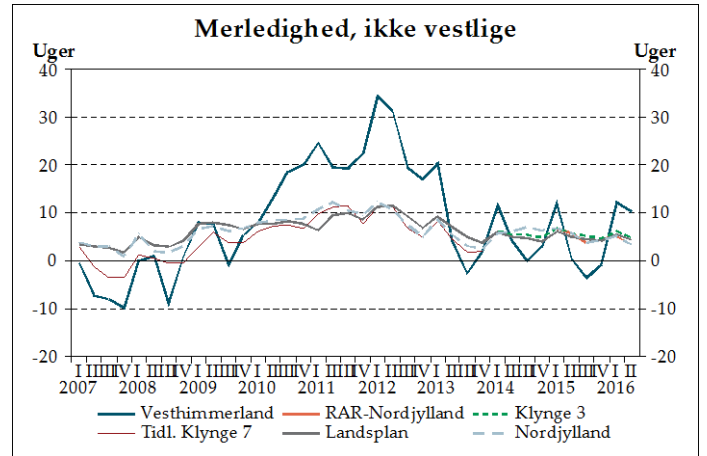
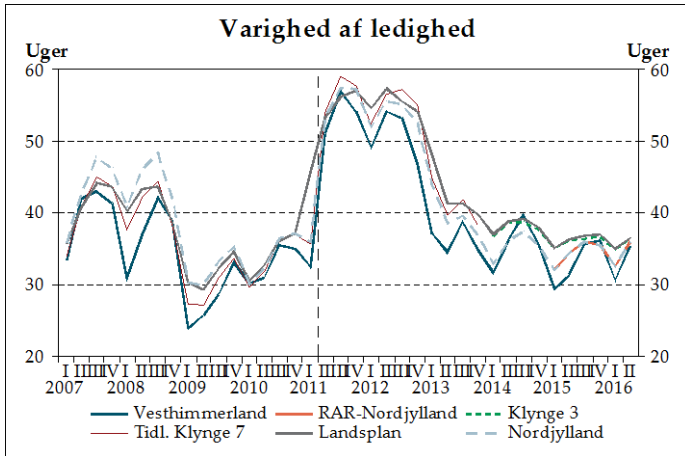
Jobcenter Frederikshavn-Læsø



Anm.: Der er sæsonvariation i indikatorerne for varighed af ledighed, aktiveringsgrad og varighed af sygedagpengeforløb. Evt. manglende observationer i figurerne skyldes, at indikatoren er beregnet på baggrund af for få observationer. Der er et mindre databrud i uddannelsesandel i august 2009, idet op til 6 ugers selvvalgt uddannelse nu indgår. Der er databrud omkring 2011 som følge af ændret registrering af uddannelse i DREAM-registret. Der er databrud i varigheden af ledighed i 2. kvartal 2011, hvilket løfter niveauet af indikatoren væsentligt. Fra 1. kvartal 2014 er der ændret i klyngeopdelingen. Fra 1. kvartal 2015 indgår RAR-områder.

Kilde: LO's jobcenterindikatorer.

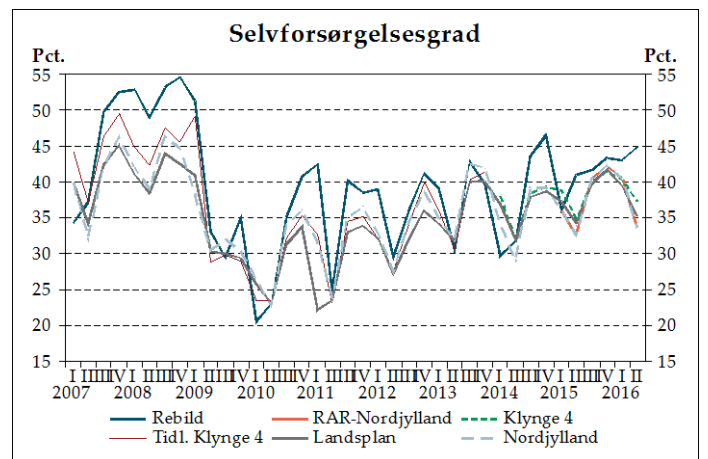
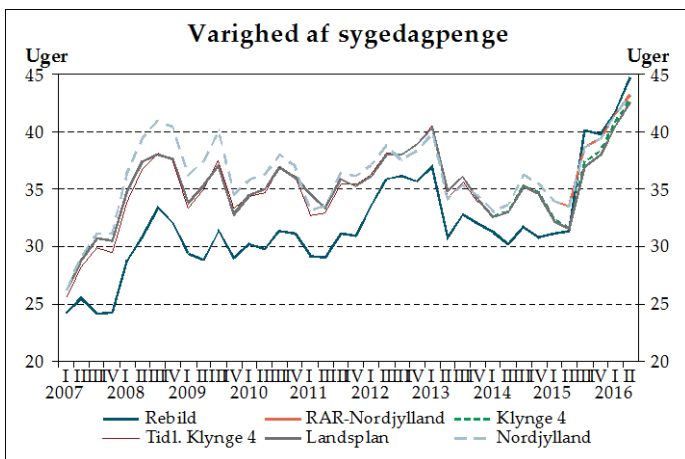
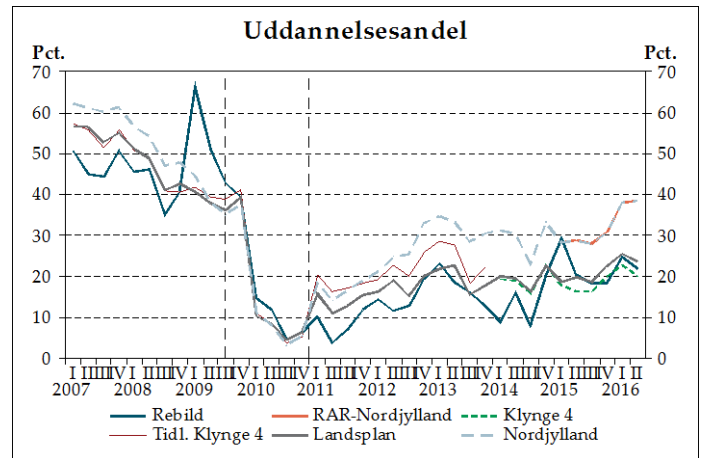
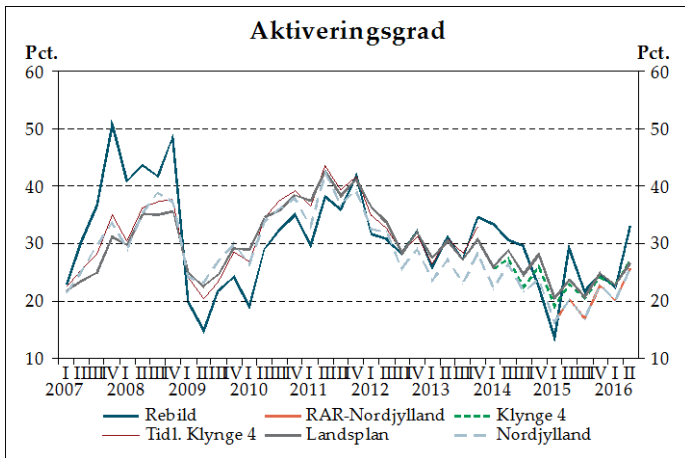
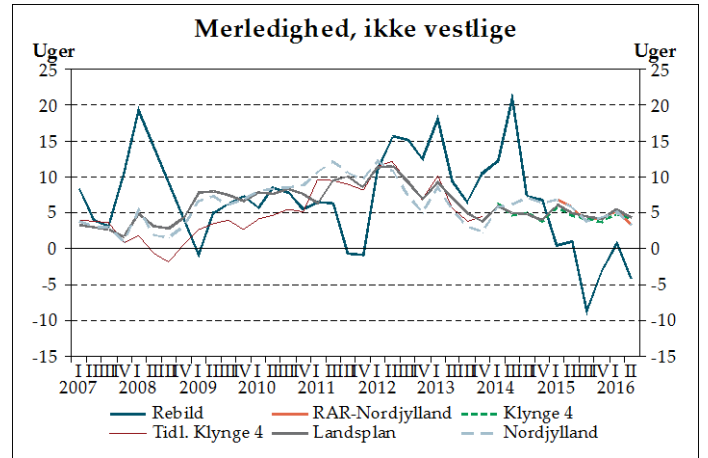
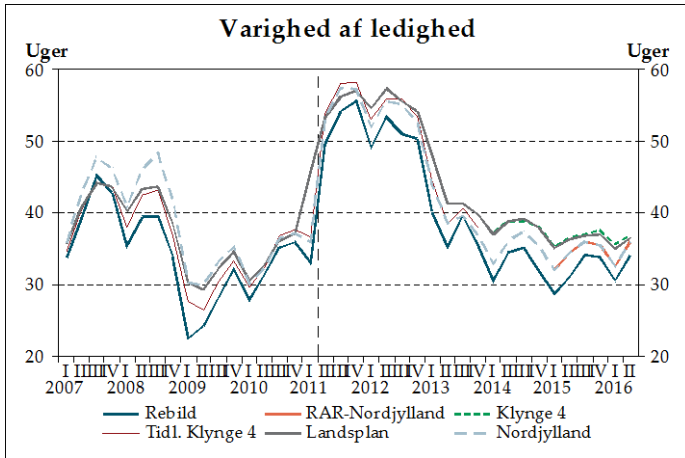
Jobcenter Vesthimmerland



Anm.: Der er sæsonvariation i indikatorerne for varighed af ledighed, aktiveringsgrad og varighed af sygedagpengeforløb. Evt. manglende observationer i figurerne skyldes, at indikatoren er beregnet på baggrund af for få observationer. Der er et mindre databrud i uddannelsesandel i august 2009, idet op til 6 ugers selvvalgt uddannelse nu indgår. Der er databrud omkring 2011 som følge af ændret registrering af uddannelse i DREAM-registret. Der er databrud i varigheden af ledighed i 2. kvartal 2011, hvilket løfter niveauet af indikatoren væsentligt. Fra 1. kvartal 2014 er der ændret i klyngeopdelingen. Fra 1. kvartal 2015 indgår RAR-områder.

Kilde: LO's jobcenterindikatorer.

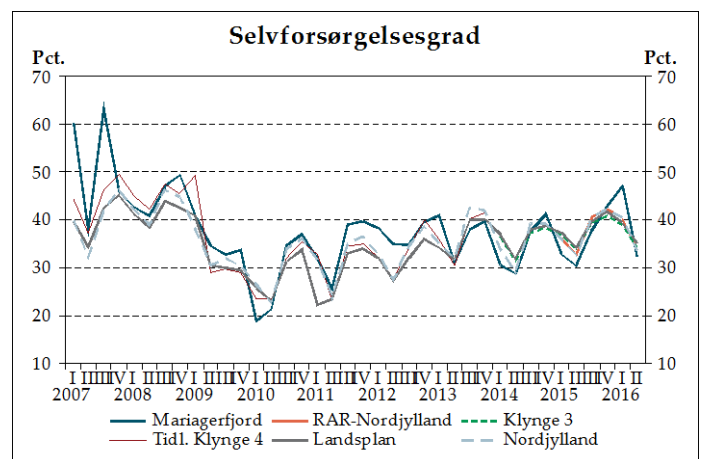
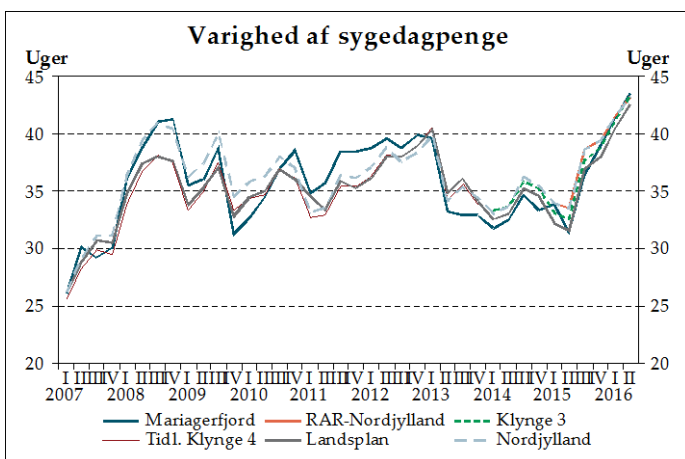
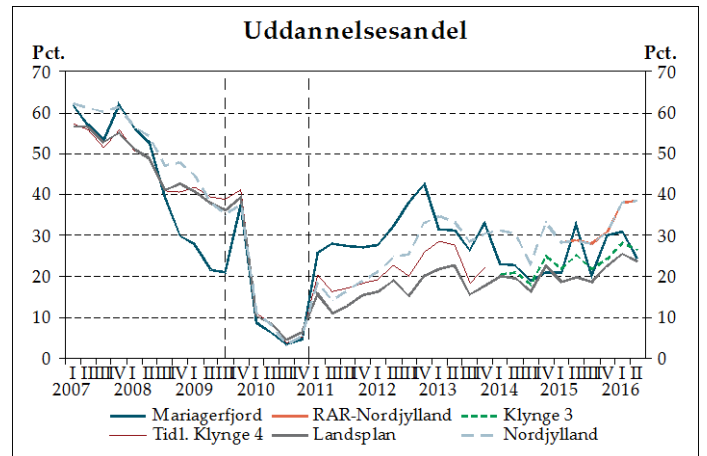
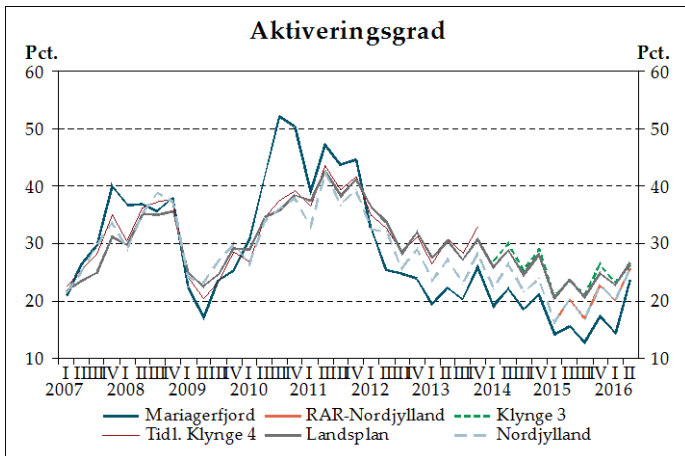
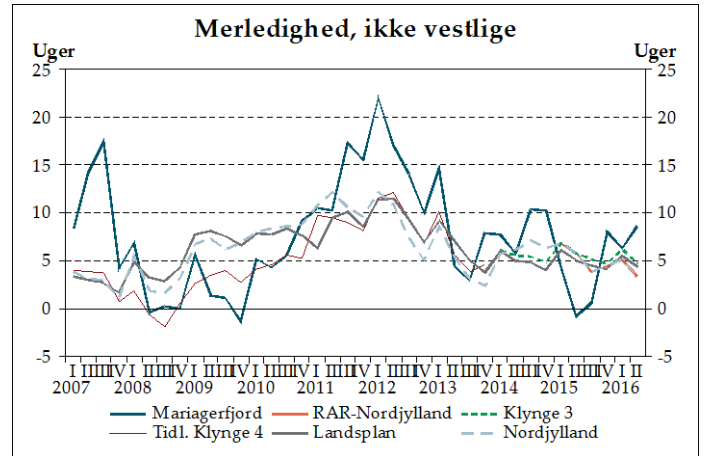
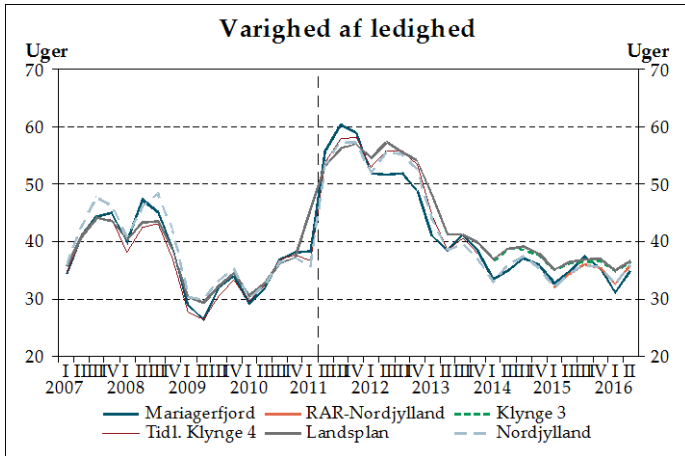
Jobcenter Rebild



Anm.: Der er sæsonvariation i indikatorerne for varighed af ledighed, aktiveringsgrad og varighed af sygedagpengeforløb. Evt. manglende observationer i figurerne skyldes, at indikatoren er beregnet på baggrund af for få observationer. Der er et mindre databrud i uddannelsesandel i august 2009, idet op til 6 ugers selvvalgt uddannelse nu indgår. Der er databrud omkring 2011 som følge af ændret registrering af uddannelse i DREAM-registret. Der er databrud i varigheden af ledighed i 2. kvartal 2011, hvilket løfter niveauet af indikatoren væsentligt. Fra 1. kvartal 2014 er der ændret i klyngeopdelingen. Fra 1. kvartal 2015 indgår RAR-områder.

Kilde: LO's jobcenterindikatorer.

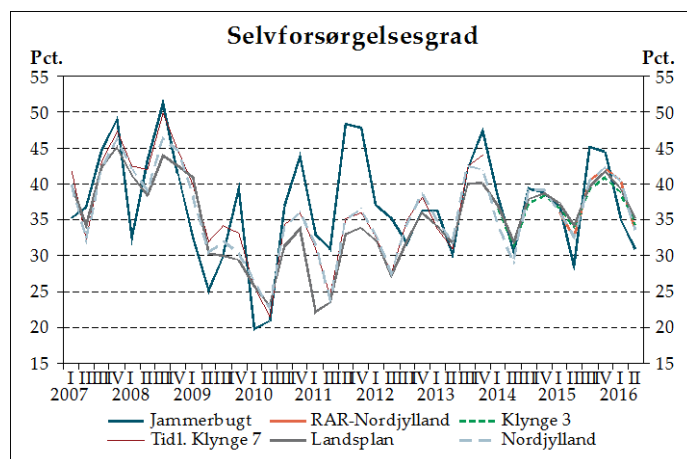
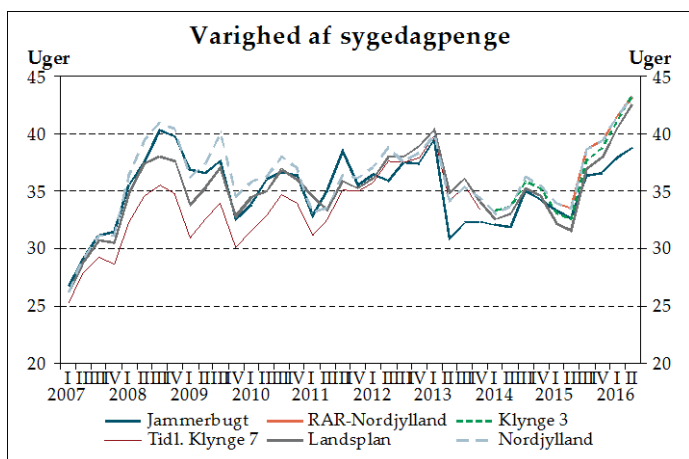
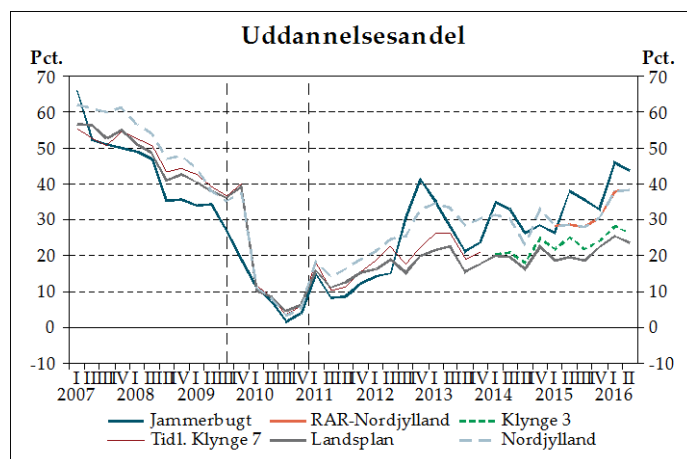
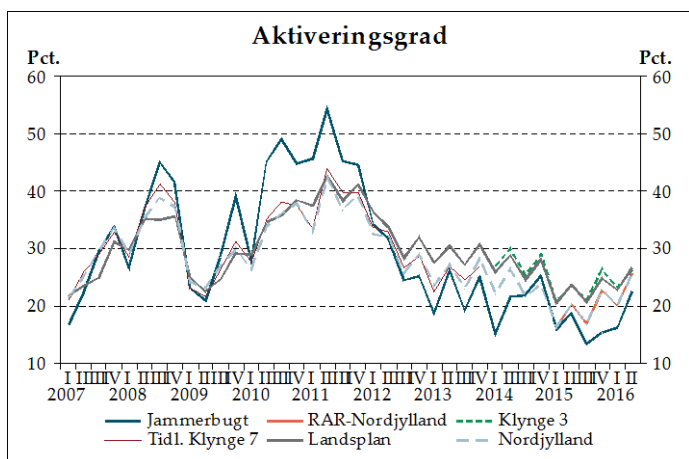
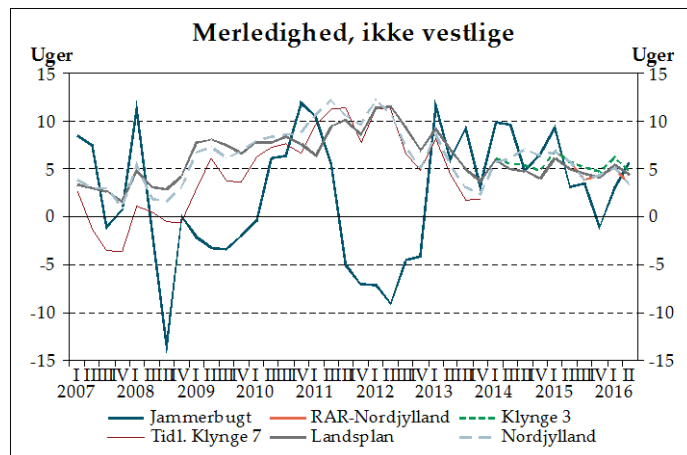
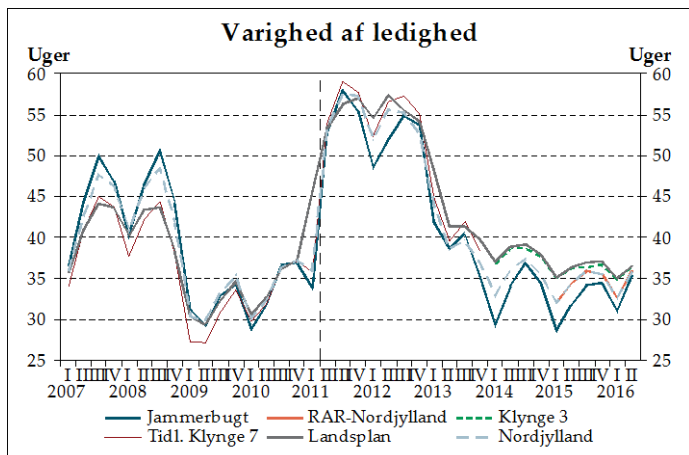
Jobcenter Mariagerfjord



Anm.: Der er sæsonvariation i indikatorerne for varighed af ledighed, aktiveringsgrad og varighed af sygedagpengeforløb. Evt. manglende observationer i figurerne skyldes, at indikatoren er beregnet på baggrund af for få observationer. Der er et mindre databrud i uddannelsesandel i august 2009, idet op til 6 ugers selvvalgt uddannelse nu indgår. Der er databrud omkring 2011 som følge af ændret registrering af uddannelse i DREAM-registret. Der er databrud i varigheden af ledighed i 2. kvartal 2011, hvilket løfter niveauet af indikatoren væsentligt. Fra 1. kvartal 2014 er der ændret i klyngeopdelingen. Fra 1. kvartal 2015 indgår RAR-områder.

Kilde: LO's jobcenterindikatorer.

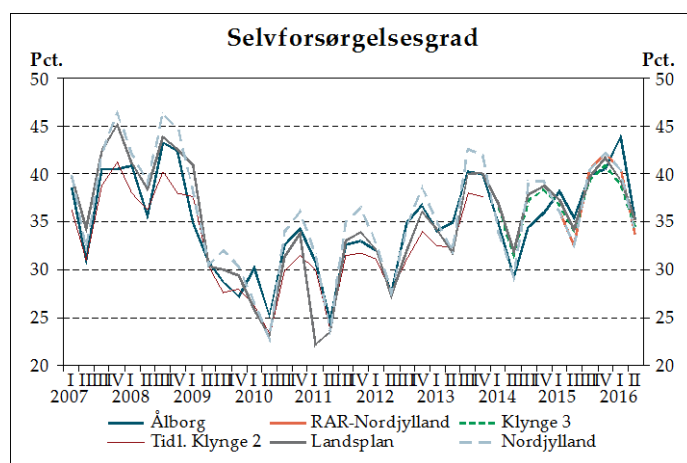
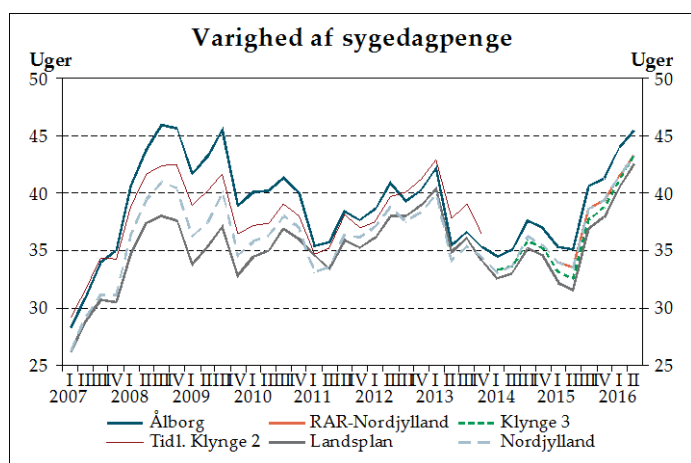
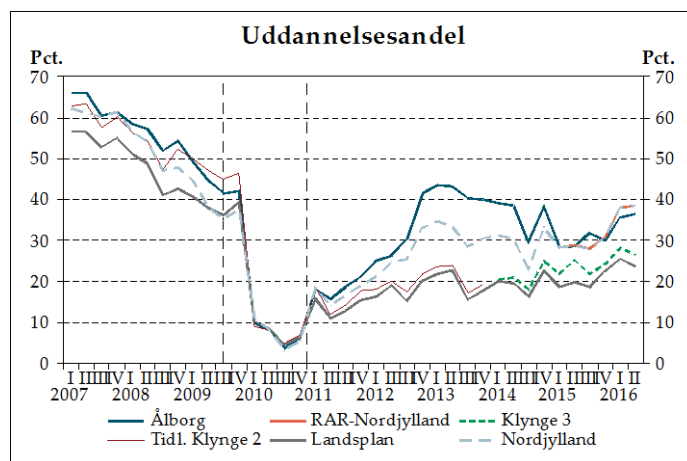
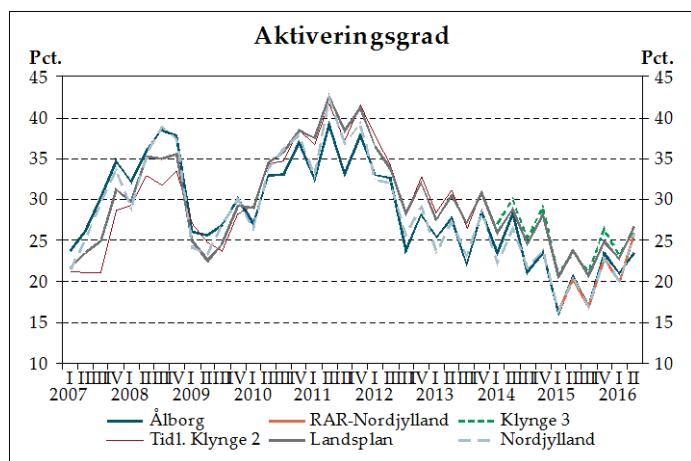
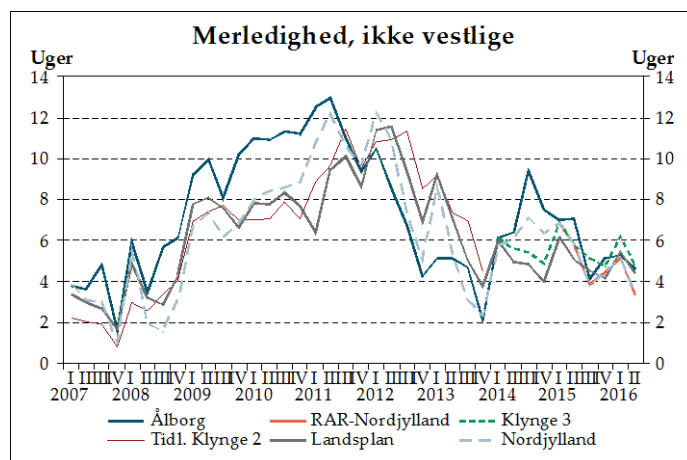
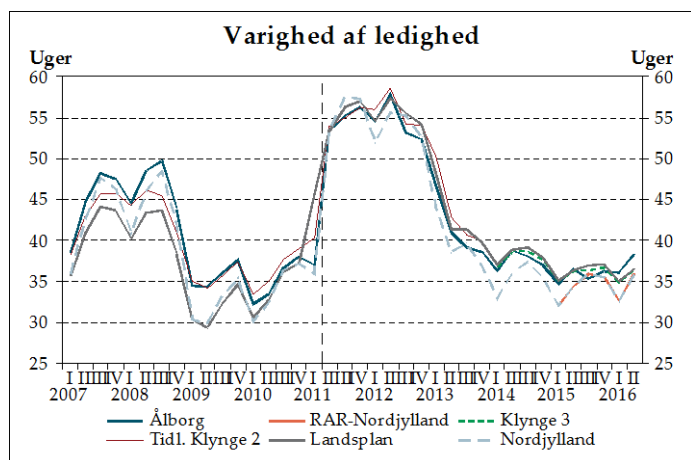
Jobcenter Jammerbugt



Anm.: Der er sæsonvariation i indikatorerne for varighed af ledighed, aktiveringsgrad og varighed af sygedagpengeforløb. Evt. manglende observationer i figurerne skyldes, at indikatoren er beregnet på baggrund af for få observationer. Der er et mindre databrud i uddannelsesandel i august 2009, idet op til 6 ugers selvvalgt uddannelse nu indgår. Der er databrud omkring 2011 som følge af ændret registrering af uddannelse i DREAM-registret. Der er databrud i varigheden af ledighed i 2. kvartal 2011, hvilket løfter niveauet af indikatoren væsentligt. Fra 1. kvartal 2014 er der ændret i klyngeopdelingen. Fra 1. kvartal 2015 indgår RAR-områder.

Kilde: LO's jobcenterindikatorer.

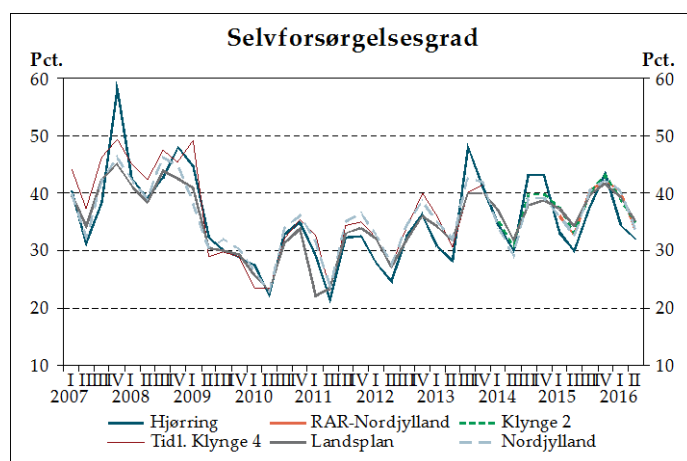
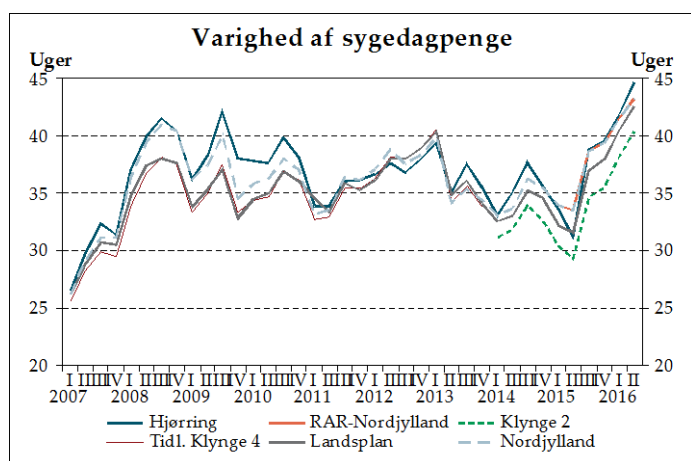
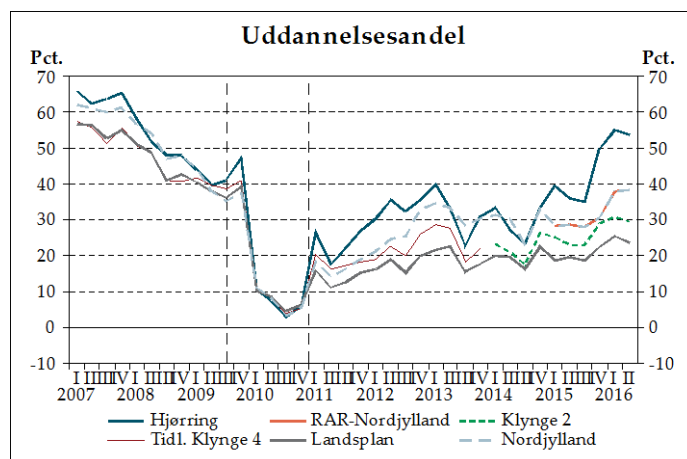
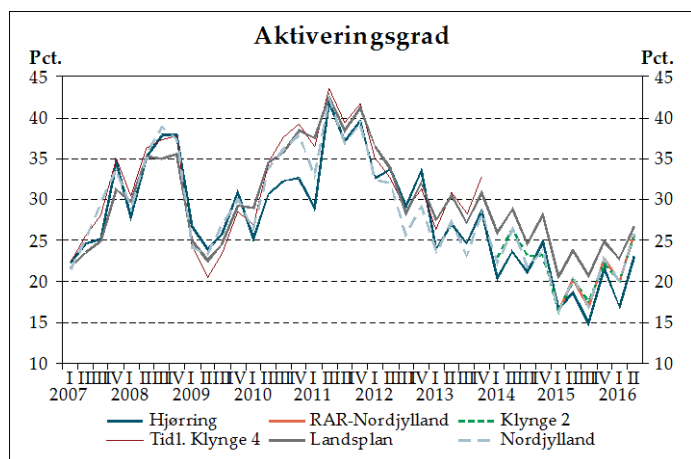
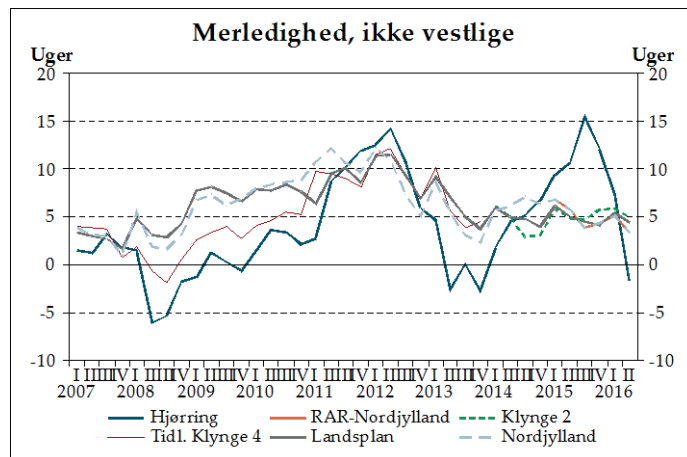
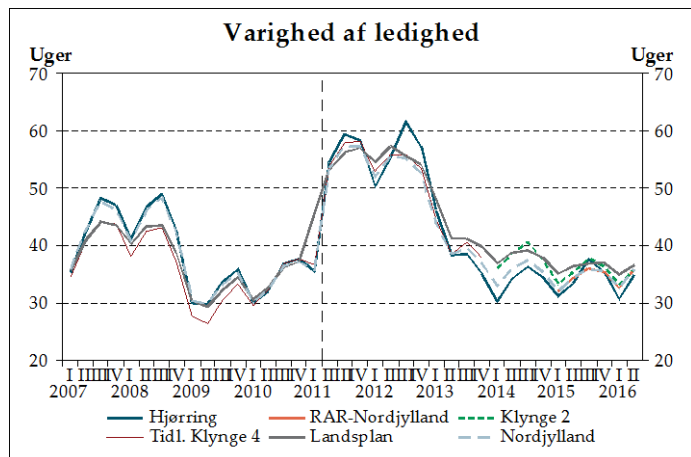
Jobcenter Ålborg



Anm.: Der er sæsonvariation i indikatorerne for varighed af ledighed, aktiveringsgrad og varighed af sygedagpengeforløb. Evt. manglende observationer i figurerne skyldes, at indikatoren er beregnet på baggrund af for få observationer. Der er et mindre databrud i uddannelsesandel i august 2009, idet op til 6 ugers selvvalgt uddannelse nu indgår. Der er databrud omkring 2011 som følge af ændret registrering af uddannelse i DREAM-registret. Der er databrud i varigheden af ledighed i 2. kvartal 2011, hvilket løfter niveauet af indikatoren væsentligt. Fra 1. kvartal 2014 er der ændret i klyngeopdelingen. Fra 1. kvartal 2015 indgår RAR-områder.

Kilde: LO's jobcenterindikatorer.

Jobcenter Hjørring



Anm.: Der er sæsonvariation i indikatorerne for varighed af ledighed, aktiveringsgrad og varighed af sygedagpengeforløb. Evt. manglende observationer i figurerne skyldes, at indikatoren er beregnet på baggrund af for få observationer. Der er et mindre databrud i uddannelsesandel i august 2009, idet op til 6 ugers selvvalgt uddannelse nu indgår. Der er databrud omkring 2011 som følge af ændret registrering af uddannelse i DREAM-registret. Der er databrud i varigheden af ledighed i 2. kvartal 2011, hvilket løfter niveauet af indikatoren væsentligt. Fra 1. kvartal 2014 er der ændret i klyngeopdelingen. Fra 1. kvartal 2015 indgår RAR-områder.

Kilde: LO's jobcenterindikatorer.