

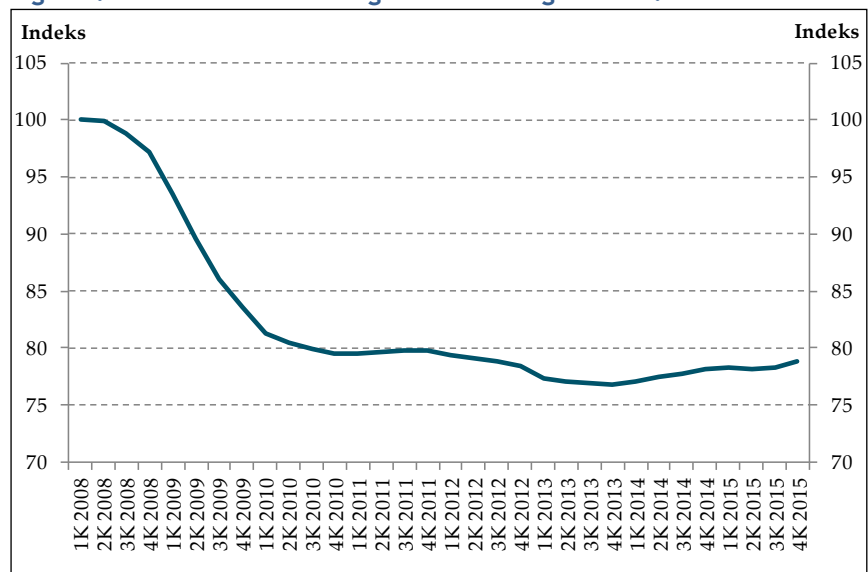
Jobfremgang i industrien spredt sig ud i landet

Beskæftigelsesudviklingen i industrien er vendt de seneste år, efter industrien blev hårdt ramt under krisen med mange tabte arbejdspladser til følge. Jobfremgangen er relativt bredt fordelt ud over landet med stigende beskæftigelse i tæt på to ud af tre kommuner. Jobfremgangen skønnes at fortsætte de kommende år og tage til i styrke i takt med bedringen i økonomien. Det betyder også, at nogle af de kommuner, der endnu ikke har oplevet fremgang, ventes at vende tendensen og komme med i opsvinget.

Industrien skaber igen flere arbejdspladser

Beskæftigelsen i industrien blev hårdt ramt under krisen, hvor der forsvandt over 75.000 industrijob, jf. figur 1. Faldet i den samlede beskæftigelse blev afløst af stigninger i begyndelsen af 2013. I industrien vendte udviklingen først i 2014, men der har nu været stigende beskæftigelse inden for industrien i to år i træk. Alligevel er der stadig et stykke op til niveauet fra før krisen.

Figur 1. Industriens beskæftigelsesudvikling siden 1. kvartal 2008



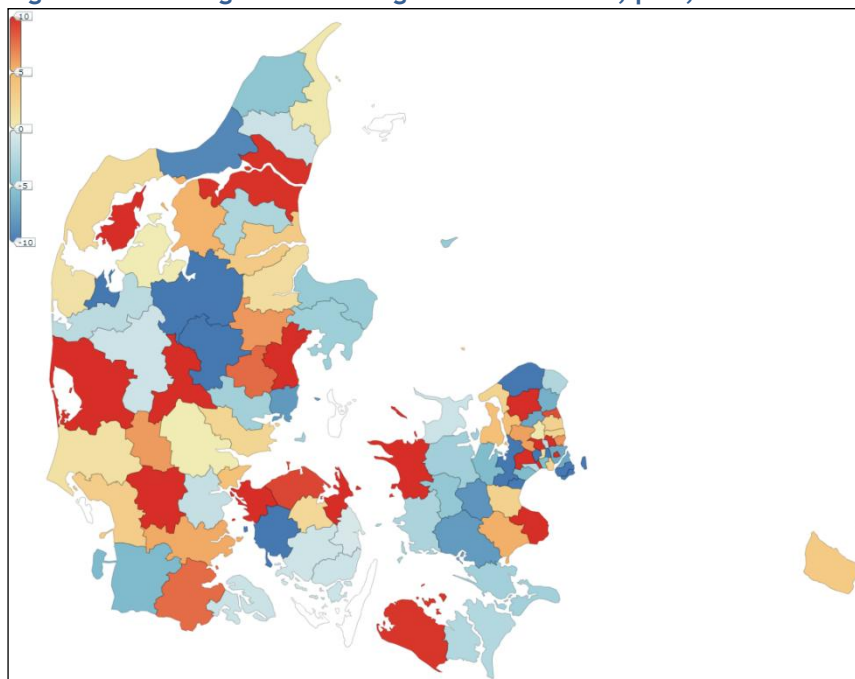
Anm.: Figuren viser den sæsonkorrigerede lønmodtagerbeskæftigelse målt i personer for industrien. Indeks 1. kvartal 2008 = 100.

Kilde: Danmarks Statistik og egne beregninger.

Over halvdelen af kommunerne har haft fremgang siden 2013

En analyse af beskæftigelsen inden for industrien på kommuneniveau viser, at lidt over halvdelen af landets kommuner har haft stigende industribeskæftigelse siden starten af 2013. Beskæftigelsesfremgangen viser sig desuden at være relativt spredt på tværs af landet, jf. figur 2, hvor fremgang er markeret med de røde/orange nuancer og tilbagegang med de blå.

Figur 2. Beskæftigelsesudvikling siden start 2013, pct., industri



Anm.: Figuren viser beskæftigelsesstigningen inden for industri fra 1. kvartal 2013 til 4. kvartal 2015 målt i pct. Data er for lønmodtagerbeskæftigelsen. Beskæftigelsen i kommunerne Samsø, Fanø, Ærø, Læsø og Langeland er lagt til andre kommuner og er derfor ikke markeret på kortet.

Kilde: Danmarks Statistik samt egne beregninger og sæsonkorrektion.

Godt 50 pct. af kommunerne har fået flere industriarbejdspladser de seneste tre år, jf. tabel 1. I samtlige regioner med undtagelse af region Sjælland har mindst halvdelen af kommunerne oplevet beskæftigelsesfremgang i perioden, mens det kun er tilfældet for 30 pct. af kommunerne i region Sjælland.

Tabel 1. Antal kommuner med positiv beskæftigelsesvækst siden start 2013, industri

Region	I alt	Hovedstaden	Sjælland	Syddanmark	Midtjylland	Nordjylland
<i>Kommuner med positiv vækst, antal</i>						
2013K1-2015K4	49	17	5	12	9	6
Kommuner i alt	93	29	17	19	18	10
<i>Kommuner med positiv vækst, pct.</i>						
2013K1-2015K4	52,7	58,6	29,4	63,2	50,0	60,0

Anm.: Tabellen angiver antallet af kommuner med positiv beskæftigelsesvækst inden for industri fra 1. kvartal 2013 til 4. kvartal 2015. Data er for lønmodtagerbeskæftigelsen målt i personer. Beskæftigelsen i kommunerne Samsø, Fanø, Ærø, Læsø og Langeland er lagt til andre kommuner. Derfor viser tabellen kun 93 kommuner i alt.

Kilde: Danmarks Statistik samt egne beregninger og sæsonkorrektion.

Jobfremgangen tydeligst i Region Hovedstaden, Nordjylland og Syddanmark

Ser man på industriens samlede beskæftigelsesvækst i landets fem regioner ser tendenserne ud til at være de samme. Region Hovedstaden og Nordjylland har oplevet den største procentmæssige beskæftigelsesvækst siden 1. kvartal 2013 på hhv. godt 3½ og knap 3¼ pct. jf. tabel 2. I region Hovedstaden svarer det til ca. 2.500 personer, hvoraf en stor del er trukket af udviklingen i Gladsaxe kommune, hvor der er en betydelig medicinalindustri. I Nordjylland, hvor industrien er størst inden for fødevarer, metal

og maskinudstyr, og hvor der er en voksende industri inden for maritimt udstyr, er beskæftigelsesudviklingen drevet af fremgangen i Aalborg kommune. I region Syddanmark har der ligeledes været beskæftigelsesfremgang på knap 2¼ pct. Region Sjælland har som den eneste region oplevet tilbagegang i beskæftigelsen set over de sidste tre år, hvor Kalundborg har stået for den mest positive fremgang i perioden målt i antal beskæftigede.

Tabel 2: Beskæftigelsesvækst i regionerne siden starten af 2013

Region	I alt	Hovedstaden	Sjælland	Syddanmark	Midtjylland	Nordjylland
	<i>Beskæftigelsesvækst</i>					
1.000 personer	5,1	2,5	-0,3	1,8	0,3	1,2
Pct.	1,6	3,6	-1,0	2,2	0,3	3,2

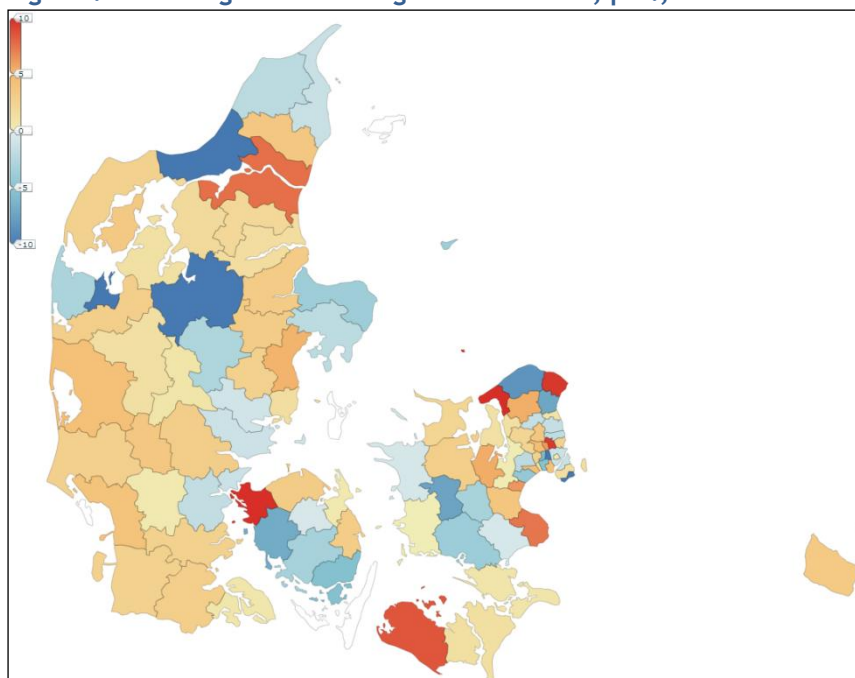
Anm.: I alt dækker også over individer med uoplyst arbejdsområde, hvilket forklarer, at regionerne ikke summer til i alt. Data dækker perioden fra 1. kv. 2013 til 4. kv. 2015 og er lønmodtagerbeskæftigelsen i personer.

Kilde: Danmarks Statistik samt egne beregninger og sæsonkorrektion.

Flere kommuner oplever stigende beskæftigelse inden for industrien

Beskæftigelsesfremgangen i industrien tog til i foråret 2014, og sidste år kom der over 3.000 flere job. Der er nu også flere kommuner der oplever en positiv beskæftigelsesudvikling, jf. figur 3. Flere syd- og vestjyske kommuner, som ellers har haft en negativ vækst i beskæftigelsen set over den treårige periode fra 1. kvartal 2013 til 4. kvartal 2015 har således haft en positiv vækst i beskæftigelsen inden for det seneste år. Og det samme er i særdeleshed tilfældet for mange sjællandske kommuner.

Figur 3. Beskæftigelsesudvikling det seneste år, pct., industri



Anm.: Figuren viser beskæftigelsesstigningen inden for industri fra 4. kvartal 2014 til 4. kvartal 2015 målt i pct. Data er for lønmodtagerbeskæftigelsen målt i personer. Beskæftigelsen i kommunerne Samsø, Fanø, Ærø, Læsø og Langeland er lagt til andre kommuner og er derfor ikke markeret på kortet.

Kilde: Danmarks Statistik samt egne beregninger og sæsonkorrektion.

Således har mere end 60 pct. af landets kommuner haft beskæftigelsesvækst det seneste år, *jf. tabel 3*. Det er omkring 10 procentpoint mere end andelen af kommuner, der har haft beskæftigelsesfremgang i løbet af de seneste tre år. Og antallet af kommuner med positiv jobvækst inden for industrien er steget i alle regioner i 2015 sammenlignet med perioden siden begyndelsen af 2013.

Blandt de 17 kommuner i region Sjælland har 11 kommuner haft en positiv beskæftigelsesudvikling i løbet af 2015, hvilket er 6 kommuner flere end set over perioden siden 1. kvartal 2013. I region Sjælland er udviklingen dermed vendt i en del kommuner.

Tabel 3. Antal kommuner med positiv beskæftigelsesvækst det seneste år, industri

Region	I alt	Hovedstaden	Sjælland	Syddanmark	Midtjylland	Nordjylland
<i>Kommuner med positiv vækst, antal</i>						
2014K4-2015K4	59	18	11	13	10	7
Kommuner i alt	93	29	17	19	18	10
<i>Kommuner med positiv vækst, pct.</i>						
2014K4-2015K4	63,4	62,1	64,7	68,4	55,6	70,0

Anm.: Tabellen angiver antallet af kommuner med positiv beskæftigelsesvækst inden for industri fra 4. kvartal 2014 til 4. kvartal 2015. Data er for lønmodtagerbeskæftigelsen målt i personer. Beskæftigelsen i kommunerne Samsø, Fanø, Ærø, Læsø og Langeland er lagt til andre kommuner. Derfor viser tabellen kun 93 kommuner i alt.

Kilde: Danmarks Statistik samt egne beregninger og sæsonkorrektion.

Ser man på den regionale beskæftigelsesfremgang i 2015 er det ligesom over den treårige periode region Hovedstaden, Syddanmark og Nordjylland, der har drevet fremgangen i branchens beskæftigelse i 2015, *jf. tabel 4*. Men i region Sjælland er der fx i modsætning til tidligere år blevet skabt flere industrijob. I region Midtjylland har stigende industribeskæftigelse i blandt andet Aarhus på knap 1.000 personer ikke været tilstrækkeligt til at opveje det tab af industriarbejdspladser, som fx Viborg kommune oplevede sidste år.

Tabel 4: Beskæftigelsesvækst i regionerne det seneste år

Region	I alt	Hovedstaden	Sjælland	Syddanmark	Midtjylland	Nordjylland
<i>Beskæftigelsesvækst</i>						
1.000 personer	3,2	1,6	0,2	1,0	-0,5	0,8
Pct.	1,0	2,4	0,6	1,2	-0,6	2,1

Anm.: I alt dækker også over individer med uoplyst arbejdsområde, hvilket forklarer, at regionerne ikke summer til i alt. Data dækker perioden fra 4. kv. 2014 til 4. kv. 2015 og er lønmodtagerbeskæftigelsen i personer.

Kilde: Danmarks Statistik samt egne beregninger og sæsonkorrektion.

Udsigt til fortsat jobfremgang i industrien

De positive takter i industrien ventes at fortsætte de kommende år. LO forventer således en jobfremgang inden for industrien på 12.000 personer i perioden 2016-2018. Der er således udsigt til stigende beskæftigelse inden for industrien fem år i træk, hvilket er første gang i årtier.