

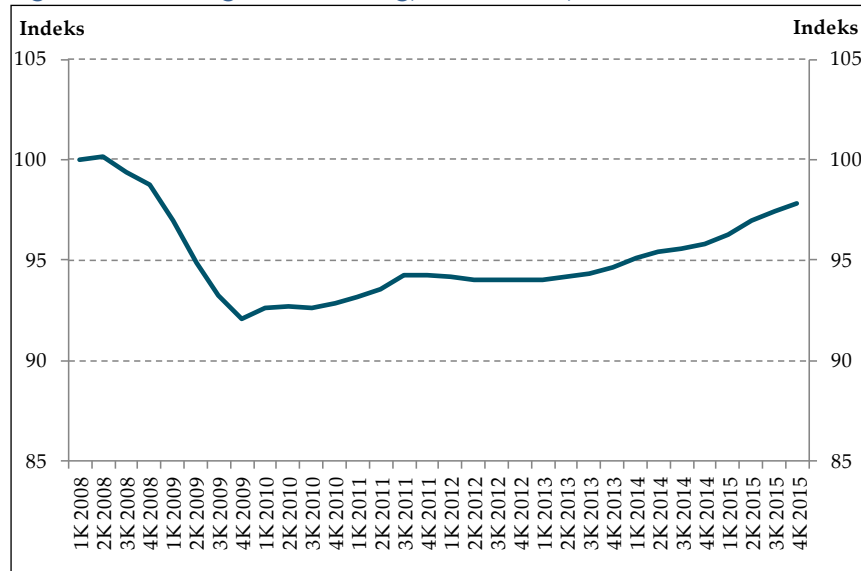
Jobfremgang i handel og transport på tværs af landet

Der har de seneste år været en pæn stigning i beskæftigelsen inden for handel og transport mv. Jobfremgangen har også været godt fordelt på tværs af landet med stigende beskæftigelse i tæt på tre ud af fire kommuner. Jobfremgangen ventes at fortsætte de kommende år i takt med bedringen i økonomien, som også kommer de serviceorienterede erhverv til gavn.

Beskæftigelsen i handel og transport tæt på før-krise-niveau

Beskæftigelsen inden for erhvervsservice begyndte at stige igen allerede i starten af 2010, og der er i årene 2011 til 2015 skabt tæt på 30.000 flere job, jf. figur 1. Således er beskæftigelsen nu tæt på niveauet fra før krisen.

Figur 1. Beskæftigelsesudvikling, handel mv., siden 1. kvrt. 2008



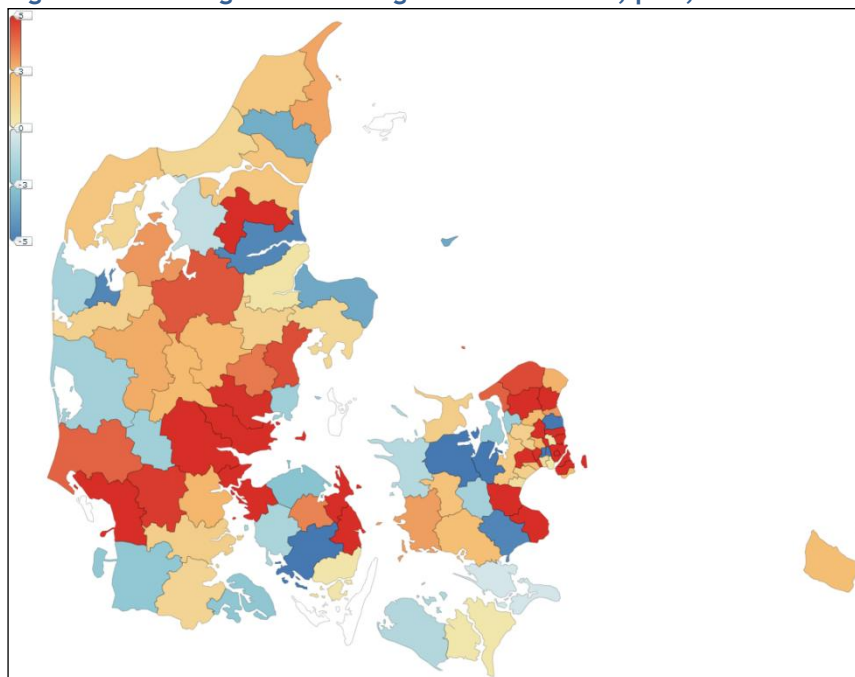
Anm.: Figuren viser den sæsonkorrigerede lønmodtagerbeskæftigelse målt i personer for handel og transport mv. Indeks 1. kvartal 2008 = 100.

Kilde: Danmarks Statistik og egne beregninger.

Hovedparten af landets kommuner med i opsvinget

En analyse af beskæftigelsen inden for handel og transport på kommuneniveau viser, at klart hovedparten af landets kommuner har haft stigende beskæftigelse siden starten af 2013, jf. figur 2, hvor fremgang er markedet med de røde/orange nuancer og tilbagegang med de blå. Den positive udvikling er bredt fordelt i hele landet.

Figur 2. Beskæftigelsesudvikling siden start 2013, pct., handel mv.



Anm.: Figuren viser beskæftigelsesstigningen inden for handel og transport mv. fra 1. kvartal 2013 til 4. kvartal 2015 målt i pct. Data er for lønmodtagerbeskæftigelsen målt i personer. Beskæftigelsen i kommunerne Samsø, Fanø, Ærø, Læsø og Langeland er lagt til andre kommuner og er derfor ikke markeret på kortet.

Kilde: Danmarks Statistik samt egne beregninger og sæsonkorrektion.

Samlet set har der været jobfremgang inden for handel og transport i over 70 pct. af alle kommuner siden starten af 2013, jf. tabel 1. Der har i alle fem regioner været jobfremgang i hovedparten af kommunerne. Særligt i region Hovedstaden, hvor 25 ud af 29 kommuner har oplevet en beskæftigelsesfremgang i handel og transport siden starten af 2013.

Tabel 1. Antal kommuner med positiv beskæftigelsesvækst siden start 2013, handel mv

Region	I alt	Hovedstaden	Sjælland	Syddanmark	Midtjylland	Nordjylland
<i>Kommuner med positiv vækst, antal</i>						
2013K1-2015K4	68	25	10	13	13	7
Kommuner i alt	93	29	17	19	18	10
<i>Kommuner med positiv vækst, pct.</i>						
2013K1-2015K4	73,1	86,2	58,8	68,4	72,2	70,0

Anm.: Tabellen angiver antallet af kommuner med positiv beskæftigelsesvækst inden for handel og transport mv. fra 1. kvartal 2013 til 4. kvartal 2015. Data er for lønmodtagerbeskæftigelsen målt i personer. Beskæftigelsen i kommunerne Samsø, Fanø, Ærø, Læsø og Langeland er lagt til andre kommuner. Derfor viser tabellen kun 93 kommuner i alt.

Kilde: Danmarks Statistik samt egne beregninger og sæsonkorrektion.

Hovedstaden trækker op, men også pæn jobfremgang i andre regioner Fremgangen i region Hovedstaden er også tydelig, når man ser på den samlede beskæftigelsesvækst i regionerne. Her er beskæftigelse siden starten af 2013 steget med 5¾ pct., og halvdelen af de job, der er skabt inden for branchen i perioden er skabt i Hovedstaden, jf. tabel 2. Samtlige regioner har dog haft beskæftigelsesfremgang, og både i region Syddanmark og Midtjylland er der skabt mere end 4.000 jobs.

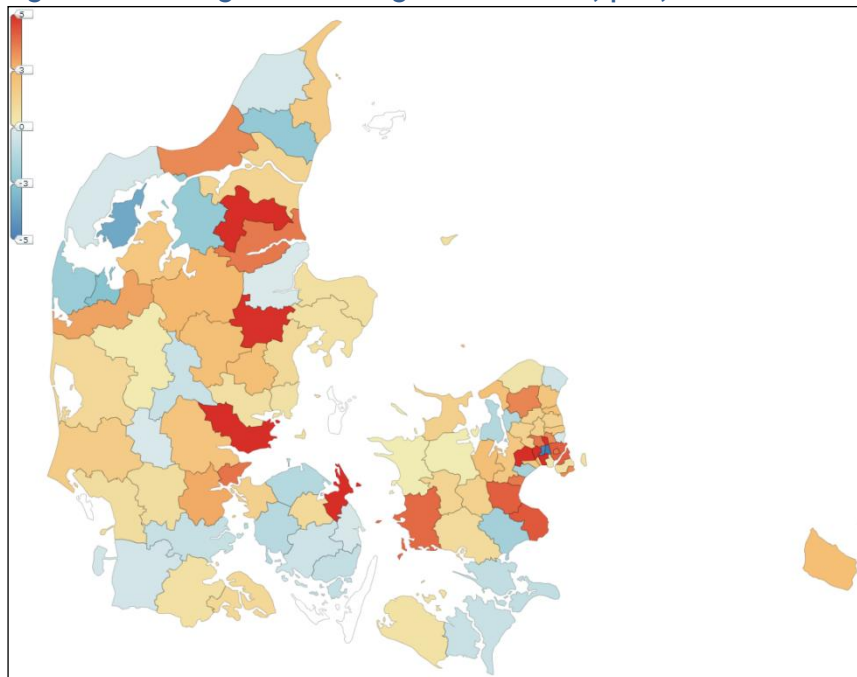
Tabel 2: Beskæftigelsesvækst i regionerne siden starten af 2013

Region	I alt	Hovedstaden	Sjælland	Syddanmark	Midtjylland	Nordjylland
	<i>Beskæftigelsesvækst</i>					
1.000 personer	25,1	12,5	1,0	4,9	4,2	0,8
Pct.	4,0	5,7	1,4	3,7	3,1	1,5

Anm.: I alt dækker også over individer med uoplyst arbejdsområde, hvilket forklarer, at regionerne ikke summer til i alt. Data dækker perioden fra 1. kv. 2013 til 4. kv. 2015 og er lønmodtagerbeskæftigelsen i personer.

Kilde: Danmarks Statistik samt egne beregninger og sæsonkorrektion.

Jobfremgangen inden for handel og transport mv. er fortsat det seneste år og også i langt de fleste kommuner, *jf. figur 3.*

Figur 3. Beskæftigelsesudvikling det seneste år, pct., handel mv.

Anm.: Figuren viser beskæftigelsesstigningen inden for handel og transport mv. fra 4. kvartal 2014 til 4. kvartal 2015 målt i pct. Data er for lønmodtagerbeskæftigelsen målt i personer. Beskæftigelsen i kommunerne Samsø, Fanø, Ærø, Læsø og Langeland er lagt til andre kommuner og er derfor ikke markeret på kortet.

Kilde: Danmarks Statistik samt egne beregninger og sæsonkorrektion.

I 2015 har 72 pct. af alle kommuner således haft fremgang i beskæftigelsen inden for branchen, *jf. tabel 3.* Særligt i region Sjælland er flere kommuner kommet med i beskæftigelsesopsvinget det seneste år, mens en klar overvægt af kommunerne i region Midtjylland og Hovedstaden fortsat har beskæftigelsesfremgang.

Tabel 3. Antal kommuner med positiv beskæftigelsesvækst det seneste år, handel mv.

Region	I alt	Hovedstaden	Sjælland	Syddanmark	Midtjylland	Nordjylland
	<i>Kommuner med positiv vækst, antal</i>					
2014K4-2015K4	67	24	13	11	14	5
Kommuner i alt	93	29	17	19	18	10
	<i>Kommuner med positiv vækst, pct.</i>					
2014K4-2015K4	72,0	82,8	76,5	57,9	77,8	50,0

Anm.: Tabellen angiver antallet af kommuner med positiv beskæftigelsesvækst inden for handel og transport mv. fra 4. kvartal 2014 til 4. kvartal 2015. Data er for lønmodtagerbeskæftigelsen målt i personer. Beskæftigelsen i kommunerne Samsø, Fanø, Ærø, Læsø og Langeland er lagt til andre kommuner. Derfor viser tabellen kun 93 kommuner i alt.

Kilde: Danmarks Statistik samt egne beregninger og sæsonkorrektion.

Ser man på den regionale beskæftigelsesfremgang i 2015 er det ligesom over den treårige periode samtlige regioner, der har haft en beskæftigelsesfremgang, jf. tabel 4. Således tegnede branchen på tværs af alle fem regioner sig for over 13.000 flere job i løbet af 2015. Væksten har været størst i region Hovedstaden, men der har også været en pæn fremgang i de øvrige regioner.

Tabel 4: Beskæftigelsesvækst i regionerne det seneste år

Region	I alt	Hovedstaden	Sjælland	Syddanmark	Midtjylland	Nordjylland
	<i>Beskæftigelsesvækst</i>					
1.000 personer	13,2	7,2	0,9	1,8	2,0	0,7
Pct.	2,1	3,2	1,3	1,4	1,5	1,2

Anm.: I alt dækker også over individer med uoplyst arbejdsområde, hvilket forklarer, at regionerne ikke summer til i alt. Data dækker perioden fra 4. kv. 2014 til 4. kv. 2015 og er lønmodtagerbeskæftigelsen i personer.

Kilde: Danmarks Statistik samt egne beregninger og sæsonkorrektion.

Forventning om fortsat stigende beskæftigelse inden for serviceerhverv Beskæftigelsen inden for handel og transport mv. ventes at fortsætte med at stige i takt med bedringen i økonomien. LO forventer, at beskæftigelsen inden for de private serviceerhverv stiger med 67.000 personer i perioden 2016-2018. Heraf skønnes branchen handel og transport mv. at udgøre en betydelig del.