



## Stor gevinst ved arbejde for LO-par

En lavtlønnet LO-familie, der bor til leje med tre børn, har en gevinst ved at være i arbejde på næsten 6.000 kr. om måneden sammenlignet med en situation, hvor begge var på kontanthjælp. En familie med to gennemsnitlige LO-arbejdere har over 11.000 ekstra til rådighed om måneden.

Beregningerne understreger, at det især er børnerelaterede tilskud fra det offentlige, der er med til at udligne forskellen mellem par i arbejde og par på kontanthjælp. For par uden børn er forskellen op mod 20.000 kr. om måneden.

I den verserende debat om niveauet for dansk kontanthjælp og gevinsten ved at arbejde har det været fremført, at almindelige lønmodtagerfamilier får en for lille gevinst ud af at være i arbejde. LO har et indgående kendskab til indkomsterne for almindelige lønmodtagere og har derfor gennemført en række beregninger.

*Børnefamilieydelse tilfalder også lønmodtagere*

Når man sammenligner indkomstniveauerne for familier på og udenfor arbejdsmarkedet, er det helt centralt at tage højde for alle faktorer, der påvirker familiernes økonomi. Det gælder eksempelvis børnefamilieydelse og boligstøtte, som kan tildeles både kontanthjælpsmodtagere og lønmodtagere. Et nyttigt redskab til denne beregning er Økonomi- og Indenrigsministeriets Familietypemodell, som beregner et rådighedsbeløb efter skat, daginstitution, bolig og offentlige ydelser.

*Lønninger ligger væsentligt over kontanthjælpen*

I tabellen nedenfor ses det årlige niveau for kontanthjælpen samt aktuelle lønniveauer for hhv. en ufaglært butiksassistent og en gennemsnitlig LO-arbejder.

**Tabel 1. Kontanthjælp og LO-lønniveauer**

Årligt beløb, kr.	2015
Kontanthjælp (fyldt 30 år, ikke forsørger)	130.188
Kontanthjælp (fyldt 30 år, forsørger)	172.992
Mindsteløn, HK-butik (butiksassistent)	244.294
LO-arbejder	353.714

Anm.: Mindstelønnen for HK-butik er udregnet på baggrund af månedslønnen for en ufaglært samt genetillæg, fritvalgsordning, feriefri dage og ferietillæg. LO-arbejderens årlige løn er beregnet ved opregning fra timebasis for medianen i lønfordelingen for arbejdere på LO/DA-området. Begge er fremskrevet til 2015-niveau. Der ses på lønniveauer ekskl. pension.

Kilde: Beskæftigelsesministeriet, DA's lønstatistik og LO's beregninger.

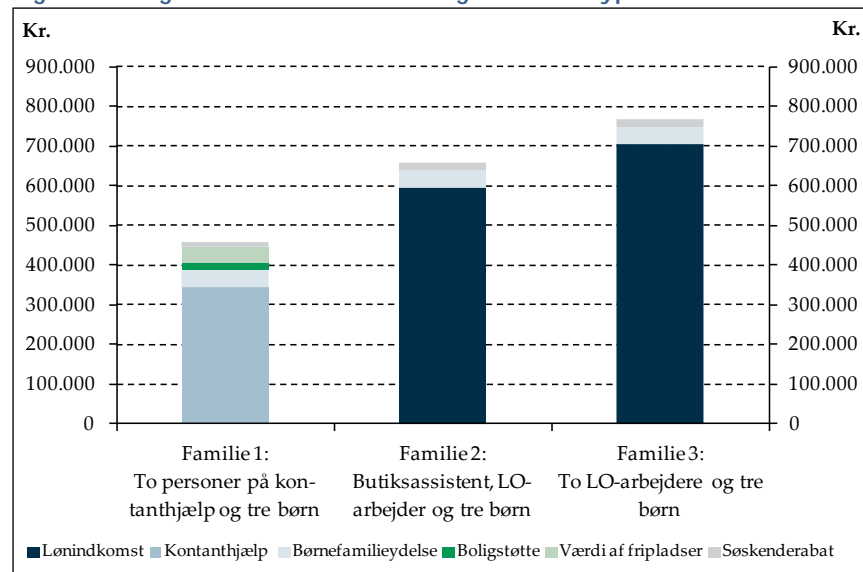
I det følgende regneeksempel betragtes tre forskellige familier, der bor i en lejebolig på 100 kvm<sup>1</sup>.

<sup>1</sup> Denne antagelse medvirker til, at parret på kontanthjælp opnår 21.264 kr. om året i boligstøtte. Det beløb er med til at udligne forskellen mellem parret på kontanthjælp og

- Familie 1: To personer på kontanthjælp og tre børn
- Familie 2: En butiksassistent, en LO-arbejder og tre børn
- Familie 3: To LO-arbejdere og tre børn.

På baggrund af Familietypemodellen og lønniveauerne opgøres for hver af disse familier den samlede årlige indkomst inkl. boligstøtte, børnefamilieydelse og værdien af fripladser, jf. figur 1. Der er i beregningen ikke taget højde for pensionsopsparring.

Figur 1. Årlige indkomster for udvalgte familietyper



Kilde: LO på baggrund af Økonomi- og Indenrigsministeriets familietypemodell.

450.000 kr. er inklusiv ydelser direkte rettet mod børn.

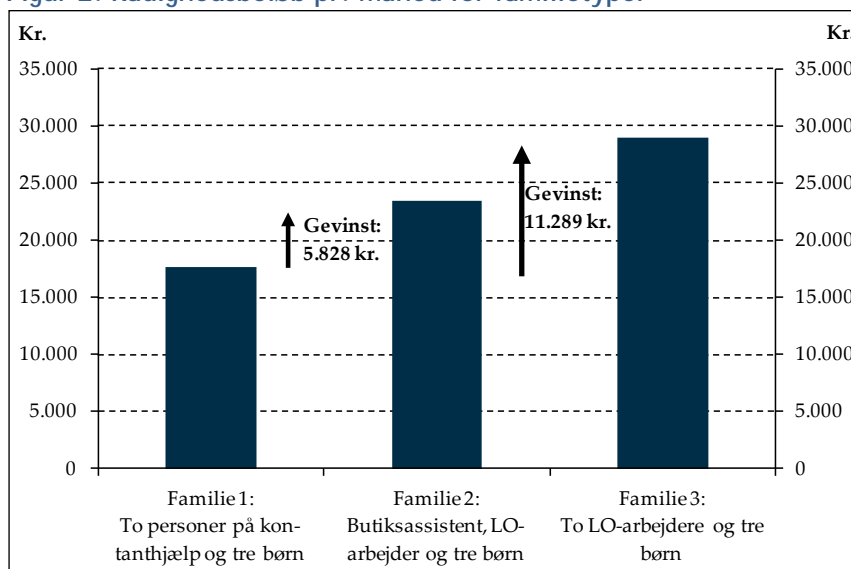
Som det fremgår, kan den årlige indkomst for parret på kontanthjælp opgøres til ca. 450.000 kr., når der tages højde for børnefamilieydelse, boligstøtte, søskenderabat samt værdien af fripladser. Tilsvarende er den årlige indkomst opgjort for de to LO-par, som udover lønindkomsten også får børnefamilieydelse og søskenderabat.

Et mere relevant mål for det økonomiske råderum kan beregnes ved rådighedsbeløbet efter skat samt udgifter til daginstitution og bolig, jf. figur 2 nedenfor.

et arbejderpar. Såfremt familierne boede i ejerbolig ville forskellen i rådighedsbeløbene have været større.

Lavtlønnede LO-familier har gevinst på 6.000 kr.

Figur 2. Rådighedsbeløb pr. måned for familietyper



Kilde: LO på baggrund af Økonomi- og Indenrigsministeriets familietypemodell.

Her fremgår det, at den lavtlønnede LO-familie med en butiksassistent og LO-arbejder har et rådighedsbeløb, der er næsten 6.000 kr. større end parret på kontanthjælp.

11.000 kr. for LO-arbejderpar

Rådighedsbeløbet for det gennemsnitlige LO-arbejderpar er over 11.000 kr. højere end for parret på kontanthjælp.

### Større gevinst for par uden børn og boligejere

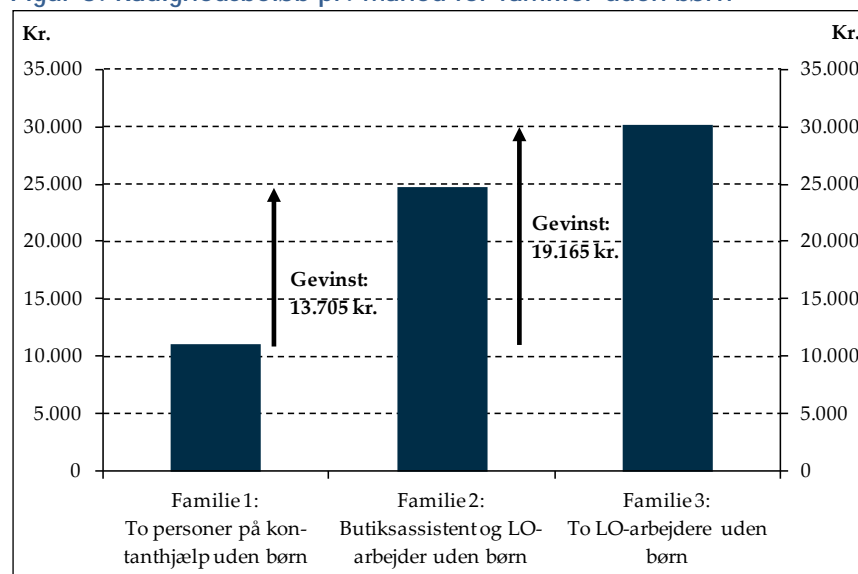
I beregningerne ovenfor fremgår, at familien med to kontanthjælpsmodtagere tildeles en relativt høj andel af deres indkomst via børnerelaterede ydelser. Familiens tre børn er alt andet lige med til at trække forskelsbeløbet i forhold til LO-familierne ned.

Dette stemmer overens med formålet for børnefamilieydelse, der skal sikre, at de ikke vokser op i fattigdom. Det er derfor unuanceret at betragte ydelserne som en indtægtskilde til forældrene, da pengene har et særligt formål øremærket til børnenes adgang til daginstitutioner mv.

Et par på kontanthjælp uden børn får en lavere sats, jf. tabel 1, mens indkomstniveauet for LO-familierne er samme niveau.

Lavtlønnet LO-par uden børn får næsten 14.000 ekstra ved arbejde ...

Figur 3. Rådighedsbeløb pr. måned for familier uden børn



Kilde: LO på baggrund af Økonomi- og Indenrigsministeriets familietypermodel.

Som det fremgår, er der en endnu større gevinst – målt ved rådighedsbeløbet efter boligudgifter – for et par med en butiksassistent og LO-arbejder. De to har tilsammen et rådighedsbeløb på 24.729 kr. om måneden, mens parret på kontanthjælp har lidt over 11.024 kr. at gøre godt med. Det svarer til en månedlig gevinst på 13.705 kr. for parret i arbejde.

... Over 19.000 kr. for et LO-arbejderpar

Når vi ser på et par bestående af to gennemsnitlige LO-arbejdere, har de en månedlig gevinst – sammenlignet med parret på kontanthjælp – på 19.165 kr.

Alt i alt må det altså konkluderes, at det månedlige rådighedsbeløb for kontanthjælpsmodtagere er markant mindre end for et par i arbejde. For børnefamilier udjævnes forskellen, som dog stadig er ganske markant for en almindelig lønmodtagerfamilie, hvor begge forældre har LO-job.

## Appendiks

	Familie 1: To personer på kon- tanthjælp	Familie 2: Butiksassistent og arbejder	Familie 3: To arbejdere
----- Beløb, kr. -----			
<b>Par med tre børn</b>			
Lønindkomst, ekskl. ATP	-	595.848	705.268
Kontanthjælp, ekskl. ATP	343.824	-	-
Børnefamilieydelse	42.924	42.924	42.924
Boligstøtte	21.264	-	-
Værdi af fripladser	38.922	-	-
Søskenderabat	9.843	19.686	19.686
Disponibel indkomst pr. år	212.014	281.953	347.480
Disponibel indkomst pr. måned	17.668	23.496	28.957
<b>Gevinst pr. måned</b>	-	<b>5.828</b>	<b>11.289</b>
<b>Par uden børn</b>			
Lønindkomst, ekskl. ATP	-	595.848	705.268
Kontanthjælp, ekskl. ATP	258.216	-	-
Boligstøtte	9.396	-	-
Disponibel indkomst pr. år	132.289	296.747	362.274
Disponibel indkomst pr. måned	11.024	24.729	30.189
<b>Gevinst pr. måned</b>	-	<b>13.705</b>	<b>19.165</b>
<b>Enlige</b>	<b>Kontanthjælp</b>	<b>Butiksassistent</b>	<b>Gns. LO-arbejder</b>
Lønindkomst, ekskl. ATP	-	243.214	352.634
Kontanthjælp, ekskl. ATP	129.108	-	-
Boligstøtte	5.604	5.604	-
Disponibel indkomst pr. år	66.158	118.422	177.520
Disponibel indkomst pr. måned	5.513	9.868	14.793
<b>Gevinst pr. måned</b>		<b>4.355</b>	<b>9.280</b>
<b>Enlige med tre børn</b>			
Lønindkomst, ekskl. ATP	-	243.214	352.634
Kontanthjælp, ekskl. ATP	174.139	-	-
Børnefamilieydelse	42.924	42.924	42.924
Boligstøtte	41.928	41.928	25.368
Disponibel indkomst pr. år	205.225	232.576	265.272
Disponibel indkomst pr. måned	17.102	19.381	22.106
<b>Gevinst pr. måned</b>		<b>2.279</b>	<b>5.004</b>

Anm.: De tre børn har alderen 1, 5 og 10 år. Begge par – med og uden børn – bor til leje på 100 kvm. De enlige uden børn antages at bo til leje på 50 kvm, mens enlige med tre børn bor til leje på 100 kvm.

Kilde: LO på baggrund af Økonomi- og Indenrigsministeriets familietypermodel.