

Stort pres på velfærden

De næste år vil vi opleve det største pres på velfærden i over 75 år. Her er et notat med Fagbevægelsens Hovedorganisations beregninger på baggrund af tal fra Danmarks Statistik.

September 2022



**FAGBEVÆGELSENS
HOVEDORGANISATION**

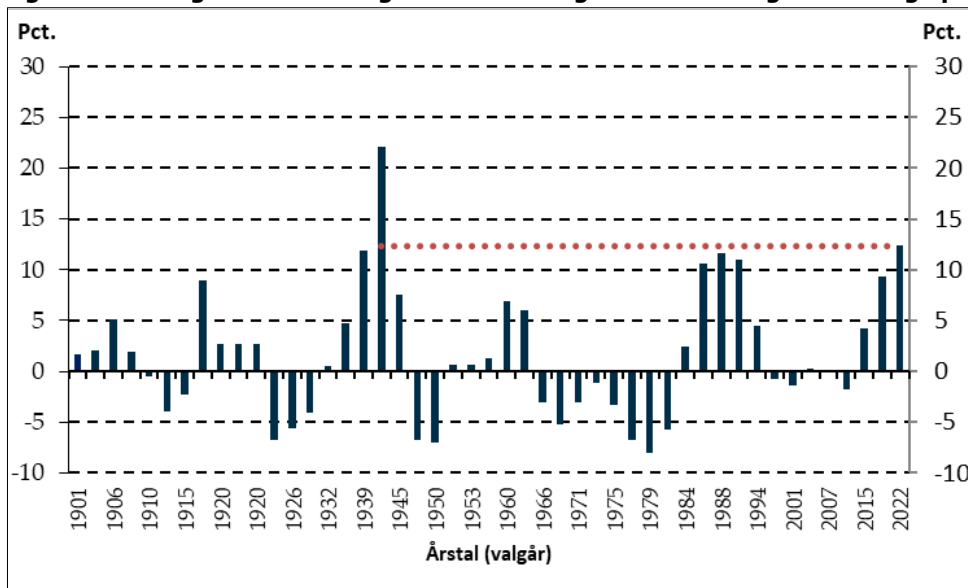
Største demografiske pres på velfærden siden 2. verdenskrig

Allerede næste år bliver der væsentligt flere ældre og flere små børn, altså borgere i de mest pleje- og omsorgskrævende aldersgrupper. Faktisk har en kommende regering efter et nyvalg udsigt til en fireårig regeringsperiode med det største 'demografiske træk', nogen regering har stået over for siden 2. verdenskrig. Det kræver, at der prioriteres de fornødne midler for at undgå forringelser.

De ældre aldersgrupper (80+ år) kommer til at udgøre en væsentligt større andel af befolkningen end hidtil, hvilket både hænger sammen med en stigende gennemsnitlig levealder i befolkningen samt det faktum, at relativt store fødselsårge fra bl.a. 1940'erne nu er kommet op i alderen. Også de yngre børn på 0-6 år kommer til at udgøre en større andel af befolkningen i de kommende år.

I perioden 1. januar 2023 til 1. januar 2027 forventes det samlede antal 0-6-årige og 80+-årige at stige med cirka 93.000 personer fra 748.000 til 841.000 personer. Det er en stigning på hele 12½ pct. på fire år, jf. figur 1.

Figur 1. Ændring i antal 0-6-årige samt 80+-årige i den efterfølgende 4-årige periode



Anm.: Vandret akse indeholder årstal for samtlige folketingsvalg siden 1901. Hver eneste søjle repræsenteret en nye regering. Der er gennem tiden væsentlige forskelle i kadencen mellem disse. Søjlen beskriver så den forventede ændring i aldersgruppen pr. 1. januar året efter folketingsvalget og fire år frem.

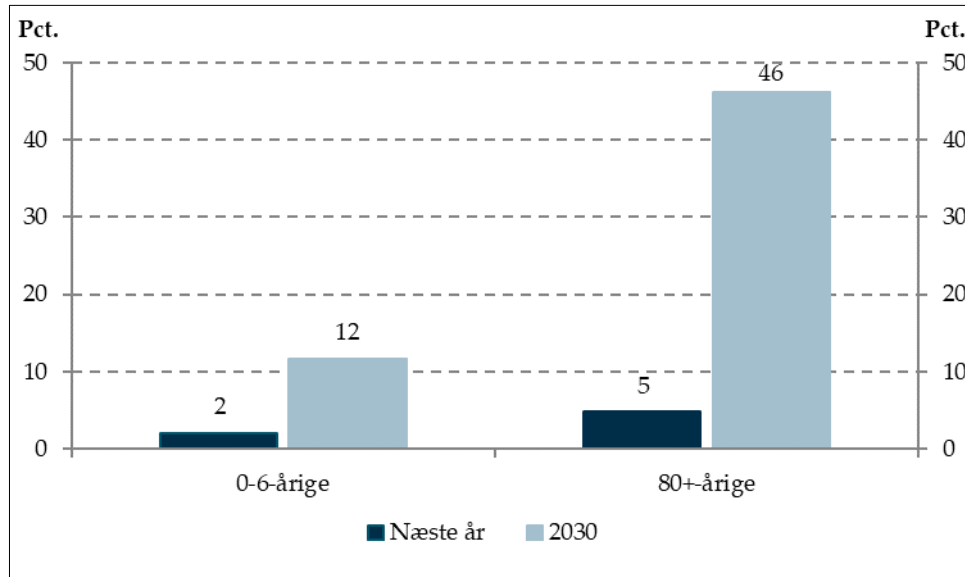
Kilde: Danmarks Statistik og egne beregninger.

Den samlede procentvise stigning i antallet af 0-6-årige og 80+-årige er dermed større, end nogen regering har stået over for siden 1943. Det samme gør sig for øvrigt gældende, hvis man ser på udviklingen i *antallet* af 0-6-årige og 80+-årige.

Udviklingen hænger først og fremmest sammen med, at der i de kommende år vil ske en særligt stor stigning i antallet af ældre personer på 80+ år. Alene til næste år stiger

antallet af 80+-årige med 5 pct., mens der frem til 2030 er tale om en stigning på 46 pct. Antallet af 0-6-årige stiger med 2 pct. til næste år og knap 12 pct. frem til 2030, jf. figur 2.

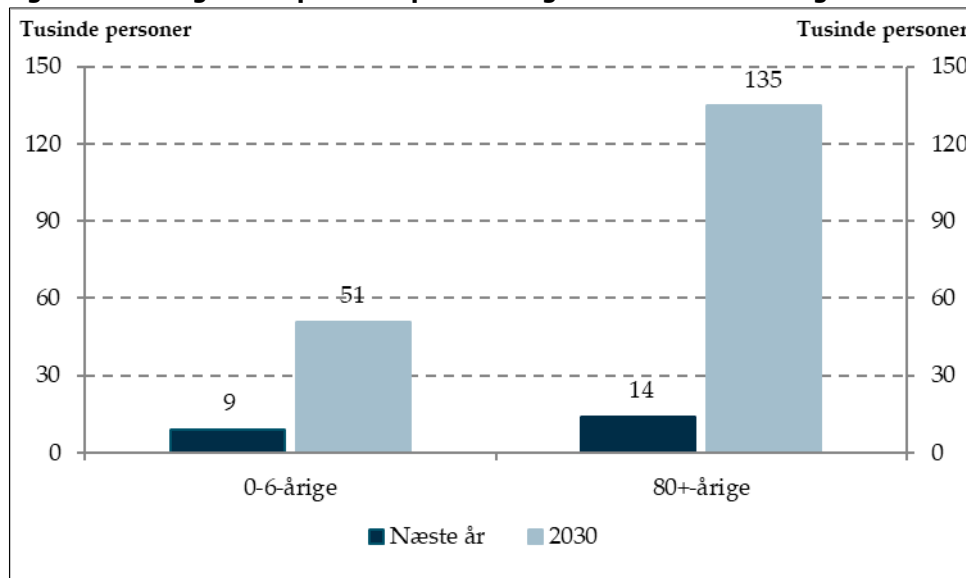
Figur 2. Procentvis ændring i antal personer på 0-6 år og 80+ år til næste år og frem til 2030



Anm.: Med "Næste år" menes befolkningsudviklingen i perioden 1. januar 2022 - 1. januar 2023.
Kilde: Danmarks Statistik og egne beregninger.

Stigningen målt i antal personer er næste år på knap 9.000 0-6-årige og knap 14.000 80+-årige, mens der i 2030 forventes at være knap 51.000 flere 0-6-årige og knap 135.000 flere 80+-årige end i dag, jf. figur 3.

Figur 3. Ændring i antal personer på 0-6 år og 80+ år til næste år og frem til 2030



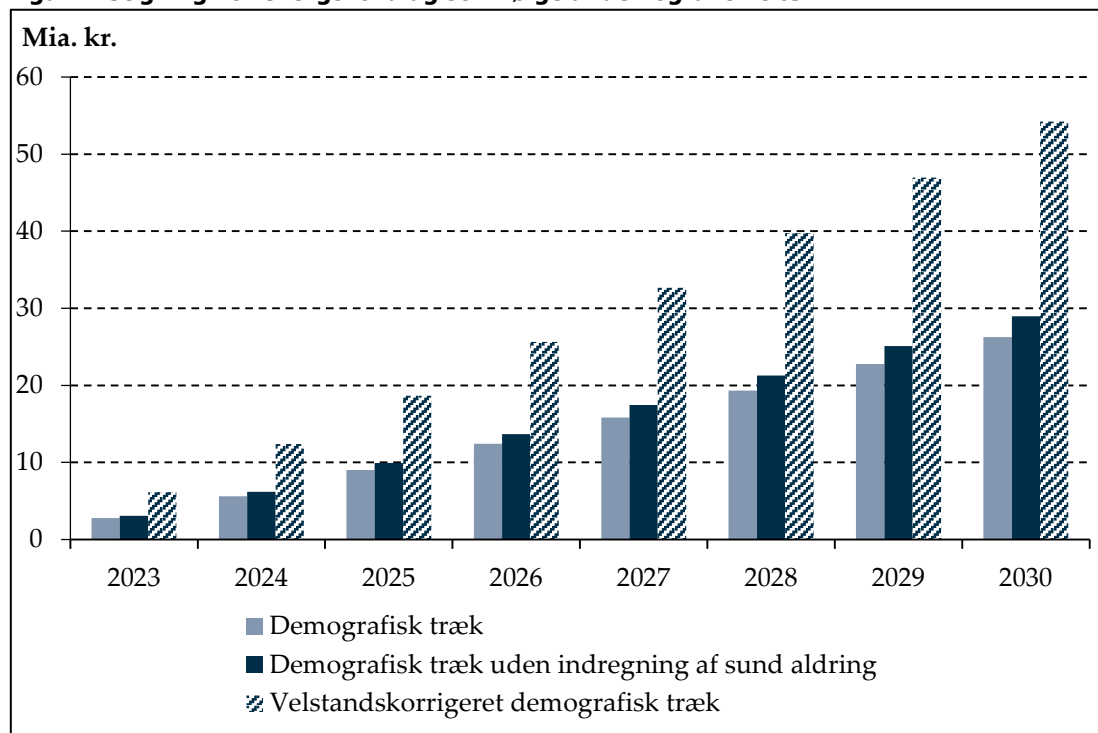
Anm.: Med "Næste år" menes befolkningsudviklingen i perioden 1. januar 2022 - 1. januar 2023.
Kilde: Danmarks Statistik og egne beregninger.

Det er velkendt, at gennemsnitsalderen i Danmark stiger, og at både antallet og andelen af ældre borgere i befolkningen er stigende. Det demografiske træk tager dog for

alvor fart i de kommende år – i et historisk stort omfang. Derfor står politikerne også over for en meget vigtig prioritering.

En prioritering af velfærden svarende til det demografiske træk vil indebære en op-prioritering af velfærden på ca. 2½-3 mia. kr. allerede næste år og 26 mia. kr. frem mod 2030, jf. figur 4.

Figur 4. Stigning i offentligt forbrug som følge af demografisk træk



Anm.: Det demografiske træk uden indregning af sund aldring er skønsmæssigt sat til at være 10 pct. højere end det demografiske træk, som i udgangspunktet beregnes med delvis indregning af sund aldring.

Kilde: Konvergensprogram 2022 og FH's beregninger.

Det beløb er dog under forudsætning af sund aldring, og at kvaliteten af velfærden *ikke* følger med det generelle velstandsniveau i resten af økonomien. Når man korri-gerer for sidstnævnte, udgør det demografiske træk over 50 mia. kr. frem mod 2030.